


PLAN DE DESARROLLO  
2016 – 2019

# “TORIBIO CAMINANDO EN UNIDAD POR LA PAZ TERRITORIAL”



República de Colombia  
Departamento del Cauca  
**MUNICIPIO DE TORIBÍO**  
ALCALDÍA MUNICIPAL

Alcibiades Escué Músicue  
Alcalde



## PLAN DE DESARROLLO 2016 - 2019

Toribio Caminando en unidad por la paz territorial

Alcibiades Escué Múscue

Alcalde de Toribio

### El Plan de Desarrollo 2016 - 2019

Toribio Caminando en unidad por la paz territorial,  
puede descargarse completo en

<http://www.toribio-cauca.gov.co>

Coordinación de publicación

Escuela de Comunicaciones CECIDIC

Por ley, el texto corresponde fielmente al aprobado por el  
Concejo, sin edición.

Equipo de apoyo técnico del Plan de Desarrollo

Equipo de Gestión CECIDIC:

Nancy Mireya Chapid Chapid

Andrés Popayán Jaramillo

Clara Isabel Orozco



República de Colombia  
Departamento del Cauca  
**MUNICIPIO DE TORIBIO**  
Alcaldía Municipal  
Nit: 891.500.887-4

**NOTA DE RECIBIDO:** Toribio Cauca, hoy 01 de Junio de 2016, se recibió el presente Acuerdo N° 015 de Mayo 21 de 2016 **“POR MEDIO DEL CUAL SE ADOPTA EL PLAN DE DESARROLLO MUNICIPAL PARA EL PERIODO 2016 - 2019 “CAMINANDO EN UNIDAD POR LA PAZ TERRITORIAL”.**

El Secretario,



**JESUS DAVID UL UL**

**ALCALDIA MUNICIPAL DE TORIBIO CAUCA,** Hoy 01 de Junio de 2016, por encontrarlo acorde con las normas Constitucionales y Legales, el Alcalde Municipal de Toribio Cauca, **SANCIONA,** el anterior Acuerdo N° 015 de Mayo 21 de 2016, expedido por el Concejo Municipal de este Municipio.

**PUBLÍQUESE Y CUMPLASE**





**ALCIBIADES ESCUE MUSICUE**

Alcalde Municipal

*“Caminando en Unidad por la Paz Territorial”*

Plaza Principal | Municipio de Toribio | Departamento del Cauca | Colombia | Sur América  
Telefax: (2) 8498281 | [www.toribio-cauca.gov.co](http://www.toribio-cauca.gov.co) | E-mail: [alcaldia@toribio-cauca.gov.co](mailto:alcaldia@toribio-cauca.gov.co)  
Código Postal: 192001



	DEPARTAMENTO DEL CAUCA MUNICIPIO DE TORIBIO CONCEJO MUNICIPAL	Código: FR.A.GDA-01	
		Versión: 01	
CERTIFICACION		Página 12 de 18	

## CONSTANCIA N° 015

La Mesa Directiva del Honorable Concejo Municipal de Toribio Cauca

### HACEN CONSTAR

Que el Presente Acuerdo identificado con el N° 015 de 2016. "Presentado por iniciativa del Alcalde Municipal el día (30) de abril de 2016", sufrió los debates reglamentarios; el primero en la comisión Primera Permanente, el segundo, tercero cuarto y quinto debate en la sesión plenaria los días:

**PRIMER DEBATE:** en la comisión Primera Permanente el día (05) de Mayo de 2016.

**SEGUNDO DEBATE:** en la sesión plenaria el día (10) de Mayo de 2016.

**TERCER DEBATE:** en la sesión plenaria el día (14) de Mayo de 2016.


**CUARTO DEBATE:** en la sesión plenaria el día (17) de Mayo de 2016.


**QUINTO DEBATE:** en la sesión plenaria el día (21) de Mayo de 2016.

Para constancia se firma la presente, a los (21) días del mes de Mayo de 2016.

  
**GREGORI ARENAS COICUE**  
Presidente Concejo Municipal

  
**VICTOR HURTADO**  
Primer Vicepresidente

  
**ALVARO NELSON QUITUMBO**  
Segundo vicepresidente

  
**LUNA MARIA FISCUE**  
Secretaria

**NOTA DE REMISIÓN:** Toribio, Mayo 21 de 2016, en la fecha remitimos el presente acuerdo a la Alcaldía Municipal de Toribio, consta de un ejemplar y (4) folios y el anexo del plan de desarrollo que consta de 356 folios del mismo tenor para lo de su competencia.


  
**LUNA MARIA FISCUE PEÑA**  
Secretaria Concejo Municipal

Elaboró: Luna Maria Fiscue  
Secretaria

**"CAMINANDO EN UNIDAD POR LA PAZ TERRITORIAL"**

Nit. 891500887-4 telefax (0928) 498281 Correo electrónico [concejo@toribio-cauca.gov.co](mailto:concejo@toribio-cauca.gov.co), Cel. 321.646.72.33



	DEPARTAMENTO DEL CAUCA	Código: FR.A.GDA-01	
	MUNICIPIO DE TORIBIO	Versión: 01	
	CONCEJO MUNICIPAL		
	ACUERDOS	Página 1 de 4	

## ACUERDO No 015) DE 2016

( 21 MAY 2016 )

### POR MEDIO DEL CUAL SE ADOPTA EL PLAN DE DESARROLLO MUNICIPAL PARA EL PERIODO 2016 – 2019 “CAMINANDO EN UNIDAD POR LA PAZ TERRITORIAL”

**EL HONORABLE CONCEJO MUNICIPAL DE TORIBIO CAUCA**, en uso de sus facultades constitucionales y legales, en especial las contenidas en el artículo 313, numeral 4 de la Constitución Política; artículo 32 de la Ley 136 de 1994, la ley 819 de 2003 y la Ley 1551 de 2012 y,

#### CONSIDERANDO

Que el numeral 2° del artículo 313 de la Constitución Política establece que corresponde a los concejos adoptar los correspondientes planes y programas de desarrollo económico y social.

Que el artículo 339 de la constitución Política determinada la obligatoriedad municipal en la adopción del Plan de Desarrollo.

Que la Ley Orgánica del Plan de desarrollo establece el procedimiento que deberá para la elaboración del Plan de Desarrollo y determina como fin entre otros objetivos, el de garantizar el uso eficiente de los recursos y el desempeño adecuado de las funciones que corresponden al Municipio.

#### ACUERDA



**ARTICULO PRIMERO:** Adoptase para el período 2016 - 2019 el Plan de Desarrollo “Caminando en unidad por la paz territorial” que se describe a continuación.

*Elaboró: Luna Maria Fiscué  
Secretaria*

---

**“CAMINANDO EN UNIDAD POR LA PAZ TERRITORIAL”**

Nit. 891500887-4 telefax (0928) 498281 Correo electrónico [concejo@toribio-cauca.gov.co](mailto:concejo@toribio-cauca.gov.co), Cel. 321.646.72.33

	DEPARTAMENTO DEL CAUCA	Código: FR.A.GDA-01	
	MUNICIPIO DE TORIBIO	Versión: 01	
	CONCEJO MUNICIPAL		
	ACUERDOS	Página 2 de 4	

**ARTICULO SEGUNDO:** Obligatoriedad: La elaboración y ejecución del presupuesto, así como todas las acciones que adelanta el Gobierno Municipal, se ceñirán estrictamente a lo previsto en el Plan de Desarrollo. Lo mismo ocurrirá con los proyectos de Acuerdo que sean sometidos a la aprobación del Concejo Municipal y que estén relacionados con las materias de que trata el presente Acuerdo.

**ARTÍCULO TERCERO: Armonización, ejecución, seguimiento y evaluación del Plan:** Este Plan de Desarrollo está enmarcado en las leyes nacionales, es coherente con el plan nacional de desarrollo y el plan de vida de la comunidad.

1. **Armonización.** Para armonizar el Plan de Desarrollo Municipal con los otros niveles territoriales, se pondrán en funcionamiento permanente los instrumentos de coordinación con la el Departamento y la Nación desde el ámbito municipal, que incorporen las instancias comunitarias, comunales y políticas presentes en nuestro territorio.

Se buscará trabajar de manera integral con la Nación y el Departamento en asuntos que son afines entre los planes nacional, departamental y municipal de desarrollo en todos los sectores de inversión contemplados por la constitución y la Ley. Para ello se buscará un diálogo fluido y efectivo entre los tres niveles de gobierno con el objetivo de que se conozcan las prioridades municipales por parte de los Gobiernos Departamental y Nacional y sus diversos organismos y ministerios, y se establezcan acciones y se orienten inversiones para dar respuesta a las necesidades de nuestro municipio.

2. **Ejecución.** Dentro de los dos meses siguientes a la aprobación del plan de desarrollo municipal, todas las dependencias de la administración, bajo la coordinación de la Secretaría de Planeación Municipal, prepararán su correspondiente plan de acción para el período de gobierno y lo someterán a aprobación del Consejo de Gobierno. En los planes de acción por dependencia, se indicarán los objetivos generales, objetivos específicos y estrategias a su cargo, los resultados esperados, los proyectos correspondientes, las metas, los recursos asignados y los indicadores que



Elaboró: Luna Maria Fiscué  
Secretaria

---

**“CAMINANDO EN UNIDAD POR LA PAZ TERRITORIAL”**

Nit. 891500887-4 telefax (0928) 498281 Correo electrónico [concejo@toribio-cauca.gov.co](mailto:concejo@toribio-cauca.gov.co), Cel. 321.646.72.33



	DEPARTAMENTO DEL CAUCA	Código: FR.A.GDA-01	
	MUNICIPIO DE TORIBIO	Versión: 01	
	CONCEJO MUNICIPAL		
	ACUERDOS	Página 3 de 4	

permitan verificar su cumplimiento según los programas y subprogramas del plan de desarrollo y resumido en el Plan Indicativo. Los planes de acción deben ser ajustados anualmente, una vez el Concejo Municipal apruebe los presupuestos para cada vigencia.

3. **Seguimiento y evaluación.** De acuerdo con lo estipulado en la Ley 152 de 1994, el Plan de Desarrollo Municipal será evaluado permanentemente por la Secretaría de Planeación, el Gobierno Municipal rendirá un informe anual sobre la ejecución del mismo al Honorable Concejo Municipal.

**ARTÍCULO CUARTO.** El ajuste al presupuesto de 2016 y la formulación del Plan Operativo Anual de Inversiones, POAI, los proyectos incluidos serán el resultado de un cuidadoso proceso de selección que cada dependencia realizará sobre los proyectos priorizados por la comunidad en las asambleas efectuadas para la construcción del Plan, para cada año del periodo de gobierno la selección se hará teniendo en cuenta los siguientes criterios:

1. Fondos y recursos disponibles destinados para la inversión.
2. Continuación o terminación de una acción ya iniciada.
3. Mejores rendimientos sociales y económicos, comparados con otras iniciativas similares.
4. Concordancia con el Plan de Desarrollo y planes sectoriales de ley.
5. Concordancia con el Plan Financiero.

**ARTICULO QUINTO:** Aprobar el plan territorial de salud, el cual hace parte del plan de desarrollo "caminando en unidad por la paz territorial" 2016-2019, el cual se construye de acuerdo con la resolución N° 1536 de 2015, bajo la estrategia PASE a la equidad en salud.

**ARTÍCULO SEXTO.** Por medio del presente acuerdo facúltase al señor alcalde mediante autorización lo siguiente:



*Elaboró: Luna Maria Fiscué  
Secretaria*

---

**"CAMINANDO EN UNIDAD POR LA PAZ TERRITORIAL"**

Nit. 891500887-4 telefax (0928) 498281 Correo electrónico [concejo@toribio-cauca.gov.co](mailto:concejo@toribio-cauca.gov.co), Cel. 321.646.72.33



	DEPARTAMENTO DEL CAUCA  MUNICIPIO DE TORIBIO  CONCEJO MUNICIPAL	Código: FR.A.GDA-01  Versión: 01	
	ACUERDOS	Página 4 de 4	


1. Celebrar los contratos y convenios que sean necesarios para la realización del Plan, tanto con entidades públicas, entes territoriales y con entidades del sector privado, previo el cumplimiento de los requisitos legales.
2. Incorporar en el Plan de Desarrollo establecido en el presente Acuerdo, todo proyecto u obra que resulte por aumento de los recursos corrientes de libre destinación, o por aportes que se obtengan de la Nación y de sus entidades, así como de organismos internacionales.

**ARTÍCULO SEPTIMO. Vigencia:** El presente Acuerdo rige a partir de su publicación y deroga todas las disposiciones que le sean contrarias.

#### PUBLIQUESE Y CUMPLASE

Dado en el salón de sesiones del Honorable Concejo Municipal de Toribio Cauca a los Veintiuno (21) días del mes de Mayo del año dos mil dieciséis (2016).

  
**GREGORI ARENAS COICUE**  
Presidente Concejo Municipal


  
**LUNA MARIA FISCUE PEÑA**  
Secretaria

Elaboró: Luna Maria Fiscué  
Secretaria

---


**"CAMINANDO EN UNIDAD POR LA PAZ TERRITORIAL"**

Nit. 891500887-4 telefax (0928) 498281 Correo electrónico [concejo@toribio-cauca.gov.co](mailto:concejo@toribio-cauca.gov.co), Cel. 321.646.72.33

	DEPARTAMENTO DEL CAUCA MUNICIPIO DE TORIBIO CONCEJO MUNICIPAL	Código: FR.A.GDA-01 Versión: 01	
	PLAN DE DESARROLLO		

## EQUIPO DE LA ALCALDIA MUNICIPAL DE TORIBIO 2016 - 2019

<b>DESPACHO DEL ALCALDE MUNICIPAL</b>	
ALCIBIADES ESCUÉ MÚSICUE	ALCALDE MUNICIPAL
MARIA DOMINGA MESTIZO	PRIMERA DAMA
JESUS DAVID UL UL	SECRETARIO EJECUTIVO
DEYBY OFIR SALAZAR RODRIGUEZ	AUXILIAR ADMINISTRATIVO
SANDRA PATRICIA ESCUÉ ESCUÉ	AUXILIAR SERVICIOS GENERALES
BRAYAN MESTIZO PAVI	CONDUCTOR OFICIAL
<b>CONTROL INTERNO MUNICIPAL</b>	
YASMIN JASCUE MESA	ASESORA DE CONTROL INTERNO
<b>OFICINA JURIDICA MUNICIPAL</b>	
ALBERTO OSPINA VARGAS	ASESOR JURÍDICO
<b>SECRETARIA DE GOBIERNO MUNICIPAL</b>	
MAURICIO CASSO ASCUE	SECRETARIO DE GOBIERNO MUNICIPAL
MARGARITA ESCOBAR MUÑOZ	TÉCNICA DE ARCHIVO
CARLOS ARBEY JULICUE PAVI	ENLACE MUNICIPAL E INDIGENA FAMILIAS EN ACCION
MARIA EUGENIA MENDEZ ASCUE	APOYO A LA SECRETARIA DE GOBIERNO
CIELO VICTORIA PEQUI RAMOS	RECEPCIÓN E INFORMACION CASA DE JUSTICIA
SEK DI ALVARO YULE VITONAS	ENLACE MUNICIPAL DE VÍCTIMAS
<b>INSPECTORES DE POLICIA MUNICIPAL</b>	
ALVARO VALENCIA TALAGA	INSPECTOR DE POLICIA RURAL
MAXIMILIANO NOSCUE VALENCIA	INSPECTOR DE POLICIA MUNICIPAL

	DEPARTAMENTO DEL CAUCA MUNICIPIO DE TORIBIO CONCEJO MUNICIPAL	Código: FR.A.GDA-01 Versión: 01	
	PLAN DE DESARROLLO		

### SECRETARIA DE PLANEACION MUNICIPAL

EYDER WUILSON UL ASCUE	SECRETARIO DE PLANEACION MUNICIPAL
CARLOS ANDRES CALAMBAS	PROFESIONAL UNIVERSITARIO
SINDY MABEL RIVERA MESTIZO	APOYO A LA SECRETARIA DE PLANEACIÓN
WILSON ANDRES MORENO RAMIREZ	FORTALECIMIENTO ESTRATÉGICO, TÉCNICO Y OPERATIVO DEL SISTEMA GENERAL DE REGALIAS
SANDRA PATRICIA VALENCIA GUALICHE	APOYO TECNICO ADMINISTRATIVO DE GESTIÓN DE PROYECTOS
CARLOS ANDRES VALENCIA GOMEZ	COORDINACIÓN OFICINA DE GESTIÓN DEL RIESGO

### SECRETARIA DE SALUD MUNICIPAL

MARTHA ALICIA SEGURA	SECRETARÍA LOCAL DE SALUD
SANDRA CAROLINA URREA	APOYO A LA GESTIÓN
YEISOR ABEL YULE MUSICUE	SECRETARIO AUXILIAR

### SECRETARIA DE EDUCACION MUNICIPAL

JOSE MILLER CORREA VASQUEZ	JEFE DE LA UNIDAD DE EDUCACIÓN
YOLY ASTRID CHANTRE SALAZAR	AUXILIAR ADMINISTRATIVO
ALBA ROCIO TROCHEZ PAZU	MANIPULADORA DE ALIMENTOS INSTITUCIÓN EDUCATIVA TORIBIO
LUCELY ORDOÑEZ MONTOYA	MANIPULADORA DE ALIMENTOS INSTITUCIÓN EDUCATIVA TORIBIO
LOREL EDITH PAVI RAMOS	MANIPULADORA DE ALIMENTOS INSTITUCIÓN EDUCATIVA TORIBIO
GULLERMINA CUCHILLO VILLEGAS	MANIPULADORA DE ALIMENTOS INSTITUCIÓN EDUCATIVA QUINTIN LAME
GERARDO WILLIAM BITONCO	DIRECTOR DE NÚCLEO TORIBIO Y JAMBALO
MARIA ZORAYDA BALANTA	DOCENTE DE APOYO



	DEPARTAMENTO DEL CAUCA MUNICIPIO DE TORIBIO CONCEJO MUNICIPAL	Código: FR.A.GDA-01 Versión: 01	
	PLAN DE DESARROLLO		

### TESORERÍA MUNICIPAL

BEATRIZ EUGENIA BETANCOURT	TESORERA MUNICIPAL
EDILMA VALENCIA LEMOS	JEFE DE PRESUPUESTO
FRAN EDUARDO RAMIREZ UL	AUXILIAR ADMINISTRATIVO – ALMACENISTA
JESUS BETANCOURT URREGO	INSPECTOR RECAUDADOR
LIBIA MESA MOSQUERA	SECRETARIA TESORERIA
LEIDY XIMENA CICLOS GOMEZ	CONTADORA MUNICIPAL
HUBER HERNAN MESSA PETECHE	ASESOR PRESUPUESTO-RENDICIÓN DE INFORMES CHIP

### COMISARÍA DE FAMILIA MUNICIPAL


NEISA ENITH CHAVEZ PALOMINO	COMISARIA DE FAMILIA
CLAUDIA MAGALY VARGAS PUYO	TRABAJADORA SOCIAL
SAYA RAMOS CAMAYO	PSICÓLOGA
ALVEIRO VARGAS MESTIZO	SERVICIO DE TRANSPORTE

### UNIDAD MUNICIPAL DE ASISTENCIA TÉCNICA AGROPECUARIA "UMATA"

YIMER ERNESTO PETECHE YONDA	PROFESIONAL UNIVERSITARIO DIRECTOR UMATA
JACKELINE GUEVARA ORTEGA	SECRETARIA UMATA
EFREN ANCIZAR FINSCUE MESA	TÉCNICO AGROPECUARIO
ALBEIRO CICLOS CUETIA	TÉCNICO AGROPECUARIO
ASTRID NAYIBE SANDOVAL OROZCO	TÉCNICA AGROPECUARIA
JHON EDUARDO AMAYA RODRIGUEZ	FORMULACIÓN DE PROYECTOS
BORIS ALFONSO DE LA CRUZ	COORDINACIÓN Y APOYO TÉCNICO PROGRAMAS AMBIENTALES

### SECRETARÍA DE OBRAS PÚBLICAS MUNICIPAL

WILLIAM FERNANDO PECHENE	SECRETARIO DE OBRAS PUBLICAS
--------------------------	------------------------------

	DEPARTAMENTO DEL CAUCA MUNICIPIO DE TORIBIO CONCEJO MUNICIPAL	Código: FR.A.GDA-01 Versión: 01	
	PLAN DE DESARROLLO		

CARLOS CESAR TERAN RUIZ	INTERVENTOR Y APOYO SECRETARIA DE OBRAS PUBLICAS
GERMAN YULE VITONAS	OPERARIO VOLQUETA
JOSE EDUAR ASCUE VITONCO	OPERARIO RETROEXCAVADORA
DIDIER MEDINA SECUE	SUPERVISOR MAQUINARIA Y EQUIPO
ORLANDO GUEJIA PERDOMO	OPERARIO MOTONIVELADORA
SILVIO RIVERA RAMOS	OPERARIO VIBROCOMPACTADOR
FAIBER PUNI RIVERA	OPERARIO VOLQUETA

### PERSONERÍA MUNICIPAL



LIZETH VANESSA JARAMILLO	PERSONERA MUNICIPAL
DORA LILIA CICLOS MEZA	SECRETARIA PERSONERIA MUNICIPAL

### DIRECCION DE DEPORTES MUNICIPAL

LUIS FERNANDO CAMELO LOZADA	DIRECTOR DE DEPORTES
MARIA EUGENIA MONTOYA RIVERA	INSTRUCTOR DEPORTES SAN FRANCISCO
JEFERSON RODRIGUEZ PENAGOS	MONITOR DEPORTIVO RESGUARDO TORIBIO
VIVIANA MARCELA CUCHILLO	MONITOR DEPORTIVO RESGUARDO TACUEYO

### CULTURA MUNICIPAL

ALVARO ARMANDO ESCUE MESTIZO	DINAMIZADOR CASA DE LA CULTURA
ORLANDO BASTIDAS MUÑOZ	BIBLIOTECARIO MUNICIPAL
EDINSON FERNANDO LOPEZ RIVERA	DIRECTOR DE MUSICA
EDWIN ALBERTO RIVERA MEDINA	INSTRUCTOR DE MUSICA AUTOCTONA Y ANDINA
JESUS DAVID ESCUE BANGUERO	INSTRUCTOR DE MUSICA AUTOCTONA Y ANDINA
ANGELA DUERLY PAVI ESCUE	INSTRUCTORA DE DANZAS ANDINAS
ERIKA ELIANA CASAMACHIN	INSTRUCTORA DE DANZAS ANDINAS
ROSARIO POTO MESTIZO	INSTRUCTORA DE ARTESANIAS Y SIMBOLOGIA NASA

	DEPARTAMENTO DEL CAUCA MUNICIPIO DE TORIBIO CONCEJO MUNICIPAL	Código: FR.A.GDA-01 Versión: 01	
	PLAN DE DESARROLLO		

<b>CONCEJO MUNICIPAL</b>	
GREGORI ARENAS COICUE	
JOSE EMIGDIO POTO SECUE	
ALVARO NELSON QUITUMBO QUITUMBO	
IRMA ALFONSO TALAGA	
JOSE ALIRIO BOTOTO CASAMACHIN	
LUZ MARY CHILGUESO NOSCUE	
VICTOR HURTADO	
URIEL JULICUE PAVI	
OLMEDO URIEL MESA OROZCO	
OVEIMAR MESTIZO PAZU	
OMAIRA TAQUINAS PILLIMUE	
CRESENCIO TROMPETA RIVERA	
LILI ZAMORA MURCIA	
LUNA MARIA FISCUE PEÑA	SECRETARIA CONCEJO MUNICIPAL

AGRADECIMIENTOS AL ACOMPAÑAMIENTO Y FACILITACIÓN DE:

Proyecto Nasa  
Grimorum  
Universidad Javeriana  
Colombia responde  
USAID - PTDR

---

“CAMINANDO EN UNIDAD POR LA PAZ TERRITORIAL”



	DEPARTAMENTO DEL CAUCA MUNICIPIO DE TORIBIO CONCEJO MUNICIPAL	Código: FR.A.GDA-01 Versión: 01	
	PLAN DE DESARROLLO	Página 2 de 165	

## Tabla de Contenido

**PRESENTACION ..... 4**

**CAPITULO 1: FUNDAMENTOS DEL PLAN DE DESARROLLO..... 6**

1.1 *Concepto jurídico sobre el plan formulado* ..... 6

1.2 *Concepto de la Jurisdiccionalidad indígena sobre el plan formulado* ..... 9

1.3 *Bases Conceptuales* ..... 11

1.3.1. *Identidad Cultural*..... 11

1.3.2. *Territorio* ..... 12

1.3.3. *Unidad \_ Pkhakhecxá’ “Organización, unidad”:* ..... 12

1.3.4. *Paz territorial - Wèt wèt fxi’zenxi* ..... 13

1.4 *Enfoque de la formulación del Plan* ..... 19

1.4.1 *Enfoque de articulación Jurisdiccional*..... 19

1.4.2 *Enfoque de Reparación para la Paz*..... 19

1.4.3 *Enfoque Cultural*..... 20

1.4.4 *Enfoque de Cadena de Cambios* ..... 20

1.5 *Metodología de la formulación del Plan* ..... 20

**CAPITULO 2. DIAGNOSTICO DIFERENCIAL..... 23**

2.1. *Presentación del Municipio*..... 24

2.2 *Diagnóstico en torno a la revitalización del Plan de Vida Proyecto Nasa: Anhelos de vida y paz de la población a los que contribuye el plan de desarrollo municipal*..... 28

2.2.1. *Ámbito Familia* ..... 31

2.2.2. *Ámbito Comunidad* ..... 37

2.2.3. *Ámbito Gobierno Comunitario* ..... 42

2.2.4. *Ámbito Territorio* ..... 46

	DEPARTAMENTO DEL CAUCA MUNICIPIO DE TORIBIO CONCEJO MUNICIPAL	Código: FR.A.GDA-01 Versión: 01	
	PLAN DE DESARROLLO	Página 3 de 165	

**Parte 3: Acciones Estratégicas para contribuir efectivamente a los Anhelos de vida y paz de la población ..... 53**

3.1 Eje Estratégico 1: Ámbito Familia..... 54

3.2. Eje Estratégico 2: Comunidad ..... 70

3.3. Eje Estratégico 3: Gobierno Comunitario ..... 82

3.4. Eje Estratégico 4: Territorio ..... 91

**Parte 4: Plan Plurianual de Inversión ..... 123**

**Parte 5: Seguimiento y Evaluación al PDT..... 127**

**Referencias Bibliográficas..... 165**

**Anexos**

	DEPARTAMENTO DEL CAUCA MUNICIPIO DE TORIBIO CONCEJO MUNICIPAL	Código: FR.A.GDA-01 Versión: 01	
	PLAN DE DESARROLLO	Página 4 de 165	

## PRESENTACION

*"...Trabajemos juntos y unidos entre todos  
Para que nuestro ideal sea común y  
Andemos por el camino que nos llevará al horizonte..."*  
Padre Álvaro Ulcué.

Como comunidad del municipio de Toribio, trabajamos día a día para estar bien entre todos y con la naturaleza, en equilibrio y armonía desde un espíritu de colectividad en el cual cada comunero y comunera apropia un rol de acuerdo a sus dones, saberes y prácticas propias, y donde se toma como referentes los principios organizativos de Unidad, Tierra, Cultura y Autonomía.

Ese espíritu de colectividad es una gran ayuda para enfrentar los conflictos sociales, espirituales, económicos, políticos, territoriales..., de ahí el fruto de innumerables estrategias colectivas como la movilización y el acompañamiento comunitario, las políticas y el fortalecimiento del gobierno colectivo, la construcción de saberes y prácticas propias para gestionar conflicto. Así, es un trabajo colectivo con el que se teje resistencia desde la unión de todos para pervivir física y culturalmente en el territorio y bajo los mandatos de los mayores (por ejemplo, los de Manuel de Quilo y Ciclos, Padre Álvaro Ulcué, Cristóbal Sécue, entre otros).

Es precisamente este espíritu de colectividad que hemos tratado de recoger en el Plan de Desarrollo "Toribio caminando en unidad por la paz territorial" (2016-2019), pues el municipio de Toribio va más allá de la administración de la entidad territorial, también tiene que ver con valorar la vida comunitaria y territorial. Por eso, este Plan de Desarrollo está en correspondencia con el Plan de Vida comunitario: "soñar, crecer y caminar a nuestro propio ritmo, en relación con otras culturas que nos permita determinarnos como pueblos con dignidad en articulación con nuestro entorno y así tener autonomía".

De esta manera, como comunero indígena en el rol de Alcalde municipal valoro ese espíritu de colectividad, las acciones que adelantan en la vida diaria las familias y la comunidad con el objetivo vivir en equilibrio y armonía en el territorio; por tal razón este Plan de desarrollo se ha construido con la participación de hombres y mujeres, mayores, jóvenes, niños y niñas mediante recorridos veredales y asambleas donde hemos escuchado la palabra de la gente, hemos pensado y planeado en conjunto para seguir haciendo realidad los sueños comunitarios en estos cuatro años que vienen.



	DEPARTAMENTO DEL CAUCA MUNICIPIO DE TORIBIO CONCEJO MUNICIPAL	Código: FR.A.GDA-01 Versión: 01	
	PLAN DE DESARROLLO	Página 5 de 165	

Así, el afianzamiento de la economía comunitaria, el cuidado de los espacios de vida, la protección del territorio, el fortalecimiento de la autonomía y la libre autodeterminación, la revitalización del proyecto de vida, al igual que la construcción de la Paz territorial y cultural, son los sueños comunitarios que debemos seguir haciendo realidad, y es este Plan de desarrollo una herramienta para alcanzar los sueños comunitarios reflejados en el Plan de vida.

Es por la Comunidad, la Familia, el Territorio y el Gobierno comunitario, que la Alcaldía municipal de Toribio 2016- 2019 está comprometida.

### ***Alcibíades Escué Músicue***

*Alcalde del Municipio de Toribio 2016 - 2019*

	DEPARTAMENTO DEL CAUCA MUNICIPIO DE TORIBIO CONCEJO MUNICIPAL	Código: FR.A.GDA-01 Versión: 01	
	PLAN DE DESARROLLO	Página 6 de 165	

## CAPITULO 1: FUNDAMENTOS DEL PLAN DE DESARROLLO

### 1.1 Concepto jurídico sobre el plan formulado

El presente plan tiene su principal fundamento jurídico en la Constitución de 1991 donde se destaca para este caso, el artículo 7 que hace mención de lo siguiente: “El Estado reconoce y protege la diversidad étnica y cultural de la Nación Colombiana”.

Por su parte, en el desarrollo de los derechos fundamentales que prevé la Constitución, en el artículo 63, expresa que *“los bienes de uso público, los parques naturales, las tierras comunales de grupos étnicos, las tierras de Resguardo, el patrimonio arqueológico de la Nación y los demás bienes que determine la ley, son inalienables, imprescriptibles e inembargables”*; así mismo el artículo 70 afirma que, *“...El Estado reconoce la igualdad y dignidad de todas las que conviven en el país. El Estado promoverá la investigación, la ciencia, el desarrollo y la difusión de los valores culturales de la Nación”*.

El artículo 246 menciona que: *“Las autoridades de los pueblos indígenas podrán ejercer funciones jurisdiccionales dentro de su ámbito territorial, de conformidad con sus propias normas y procedimientos, siempre que no sean contrarios a la Constitución y leyes de la República. La ley establecerá las formas de coordinación de esta jurisdicción especial con el sistema judicial nacional”*.

Reafirmando lo previsto en la constitución al referirse sobre el reconocimiento de los territorios de los pueblos indígenas, ha sido claro y contundente, al expresarse en el artículo 286, que dice: *Son entidades territoriales...y los territorios indígenas*. Y para completar sus competencias, el constituyente ejerciendo sus funciones con autoridad y plena legitimidad, expreso en el artículo 287, que: *Las entidades territoriales gozan de autonomía para gestión de sus intereses, dentro del límite de la constitución y la ley. En tal virtud tendrán los siguientes derechos:*

- *Gobernarse por autoridades propias.*
- *Ejercer las competencias que le correspondan.*
- *Administrar los recursos y establecer los tributos necesarios para el cumplimiento de sus funciones.*

De igual manera los constituyentes coherentes con el nuevo régimen colombiano, y las reclamaciones justas de los pueblos originarios, reconocieron un régimen especial

	DEPARTAMENTO DEL CAUCA MUNICIPIO DE TORIBIO CONCEJO MUNICIPAL	Código: FR.A.GDA-01 Versión: 01	
	PLAN DE DESARROLLO	Página 7 de 165	

para los indígenas, acentuado en el artículo 329, cuando afirma sin duda alguna que... *“Los Resguardos son de propiedad colectiva y no enajenables”* y el artículo 330 que dice: *De conformidad con la Constitución y las leyes, los territorios indígenas estarán gobernados por consejos conformados y reglamentados según los usos y costumbres de sus comunidades y ejercerán las siguientes funciones: 1. Velar por la aplicación de las normas legales sobre usos del suelo y poblamiento de sus territorios. 2. Diseñar las políticas y los planes y programas de desarrollo económico y social dentro de su territorio, en armonía con el Plan Nacional de Desarrollo. 3. Promover las inversiones públicas en sus territorios y velar por su debida ejecución. 4. Percibir y distribuir sus recursos. 5. Velar por la preservación de los recursos naturales. 6. Coordinar los programas y proyectos promovidos por las diferentes comunidades en su territorio. 7. Colaborar con el mantenimiento del orden público dentro de su territorio de acuerdo con las instrucciones y disposiciones del Gobierno Nacional. 8. Representar a los territorios ante el Gobierno Nacional y las demás entidades a las cuales se integren; y 9. Las que les señalen la Constitución y la ley. Parágrafo. La explotación de los recursos naturales en los territorios indígenas se hará sin desmedro de la integridad cultural, social y económica de las comunidades indígenas. En las decisiones que se adopten respecto de dicha explotación, el Gobierno propiciará la participación de los representantes de las respectivas comunidades*

El artículo 339, el cual establece que habrá un Plan de Desarrollo conformado por una parte general y un plan de inversiones de las entidades públicas del orden Nacional..... Las entidades territoriales (Municipios) elaborarán y adoptarán de manera concertada entre ellas y el Gobierno Nacional planes de desarrollo con el objeto de asegurar el uso eficiente de sus recursos y el desempeño adecuado de las funciones asignadas por la Ley.

Por otro lado la Ley 388 de 1997 en su artículo 4 establece la participación democrática en la elaboración de los planes de desarrollo territoriales y dicha participación conforme al Decreto 150 de 1999 se puede dar por medio de derechos de petición, audiencias públicas, acciones de cumplimiento, acciones populares, etc.

De igual manera el Art. 13 de la ley 1450 del 2011. Que modifica el art 83 de la ley 715 del 2001, establece la dirección objetiva de la inversión *“Los recursos de la participación asignado a los resguardos indígenas serán de libre destinación para la financiación de proyectos de inversión debidamente formulados, e incluidos en los planes de vida o de acuerdo con los usos y costumbres de los pueblos indígenas. Los proyectos de inversión deberán estar incluidos en el contrato de administración. Los*

	DEPARTAMENTO DEL CAUCA MUNICIPIO DE TORIBIO CONCEJO MUNICIPAL	Código: FR.A.GDA-01 Versión: 01	
	PLAN DE DESARROLLO	Página 8 de 165	

proyectos de inversión deberán estar incluidos en el contrato de administración celebrado con el respectivo municipio o departamento, en concordancia con la clasificación de gastos definida por el Decreto-Ley 111 de 1996. Esta ley, orienta la inversión de recursos económicos de acuerdo a los Planes de Vida o los Usos y costumbres, es decir define dos caminos, uno por un Plan de Vida, debidamente formulado, con programas y proyectos que fine costos orientado a alcanzar resultados y metas y otro, que mantiene la inversión bajo los usos y costumbres. Para el caso particular el DNP, recomienda los dos caminos, sin embargo para mayor nivel de coordinación entre las entidades gubernamentales se requiere que se plantee por medios escritos un Plan de Vida objetivo y alcanzable, comprensible y ejecutable de acuerdo con la dinámica interna de cada Autoridad Tradicional hacia el logro del desarrollo económico, social, cultural y ambiental y el respeto de sus usos y costumbres.

Por su parte en la modernización de las entidades territoriales, deben establecer niveles de Coordinación y de respeto hacia las comunidades indígenas u otras etnias, y le ordena establecer estrecha coordinación para la formulación del plan de Desarrollo de la Entidad territorial teniendo concordancia con el Plan de Vida del Respectivo Resguardo, incorporando la visión de las respectivas etnias.

En el numeral 16 del mismo artículo, establece la potestad de firmar convenios solidarios para la ejecución de programas y proyectos directamente según se establece en el régimen especial.

Siendo coherente con lo establecido las autoridades tradicionales para el manejo y administración de su resguardo y directamente de la población que en el habita, de mejora las condiciones y necesidades, de la atención de la demanda de bienes o servicios.

El decreto 2164 de 1995 en el art. 2 y 22 establece que el Cabildo Indígena es la Entidad que Administra el Resguardo, orienta las Inversión y promocióna el desarrollo económico y social de las comunidades que en el habita.

La ley 1551 del 2012 establece:

ARTÍCULO 6°. El artículo 3° de la Ley 136 de 1994 quedará así:

Artículo 3°. Funciones de los Municipios. Corresponde al municipio:

	DEPARTAMENTO DEL CAUCA MUNICIPIO DE TORIBIO CONCEJO MUNICIPAL	Código: FR.A.GDA-01 Versión: 01	
	PLAN DE DESARROLLO	Página 9 de 165	

1. Administrar los asuntos municipales y prestar los servicios públicos que determine la ley.

2. Elaborar los planes de desarrollo municipal, en concordancia con el plan de desarrollo departamental, los planes de vida de los territorios y resguardos indígenas, incorporando las visiones de las minorías étnicas, de las organizaciones comunales y de los grupos de población vulnerables presentes en su territorio, teniendo en cuenta los criterios e instrumentos definidos por la Unidad de Planificación de Tierras Rurales y Usos Agropecuarios -UPRA -, para el ordenamiento y el uso eficiente del suelo rural, los programas de desarrollo rural con enfoque territorial, y en armonía con el Plan Nacional de Desarrollo, según la ley orgánica de la materia.

Los planes de desarrollo municipal deberán incluir estrategias y políticas dirigidas al respeto y garantía de los Derechos Humanos y del Derecho Internacional humanitario;

3. Promover el desarrollo de su territorio y construir las obras que demande el progreso municipal. Para lo anterior deben tenerse en cuenta, entre otros: los planes de vida de los pueblos y comunidades indígenas y los planes de desarrollo comunal que tengan los respectivos organismos de acción comunal.

En conclusión, la jurisdicción Colombiana sustenta las condiciones y hace viable la armonización de los planes de vida con los planes de desarrollo de los municipios de resguardo respetando sus usos y costumbres, la participación y reuniendo los menesteres culturales, políticos, sociales y territoriales. Es así como la Alcaldía Municipal de Toribio en cumplimiento de estas precitadas normas ha programado audiencias públicas por sectores para que los comuneros establezcan prioridades en sus planes de vida conforme a los usos y costumbres, las cuales serán incluidas en el plan de desarrollo Municipal en el orden que se establezca en todo el territorio del Municipio.

### ***1.2 Concepto de la Jurisdiccionalidad indígena sobre el plan formulado***

Los pueblos indígenas de Colombia, se rigen por la Ley 21 de 1991, emitido en el marco del convenio 169 de la Organización Internacional del Trabajo - OIT, que reconoció la diferencia de los grupos étnicos en relación a la sociedad nacional y mestiza del mundo. Estos derechos están previstos en los siguientes artículos de interés prioritario a saber: Art1º numeral 1, literales a y b. que hacen mención a la motivación y fundamentación de la norma para los casos concretos; en el artículo 7º, numeral 1 dice “*Los pueblos interesados deberán tener el derecho de decidir sus propias*



	DEPARTAMENTO DEL CAUCA MUNICIPIO DE TORIBIO CONCEJO MUNICIPAL	Código: FR.A.GDA-01 Versión: 01	
	PLAN DE DESARROLLO	Página 10 de 165	

prioridades en lo que atañe al proceso de desarrollo, en la medida en que éste afecte a sus vidas, creencias, instituciones y bienestar espiritual y a las tierras que ocupan o utilizan de alguna manera, y de controlar, en la medida de lo posible, su propio desarrollo económico, social y cultural. Además, dichos pueblos deberán participar en la formulación, aplicación y evaluación de planes y programas de desarrollo nacional y regional susceptibles de afectarles directamente”; Numeral 2: “El mejoramiento de las condiciones de vida y de trabajo y del nivel de salud y educación de los pueblos interesados, con su participación y cooperación, deberá ser prioritario en los planes de desarrollo económico global de las regiones donde habitan. Los proyectos especiales de desarrollo para estas regiones deberán también elaborarse de modo que promuevan dicho mejoramiento. Numeral 3: “Los gobiernos deberán velar por que, siempre que haya lugar, se efectúen estudios, en cooperación con los pueblos interesados, a fin de evaluar la incidencia social, espiritual y cultural y sobre el medio ambiente que las actividades de desarrollo previstas puedan tener sobre esos pueblos. Los resultados de estos estudios deberán ser considerados como criterios fundamentales para la ejecución de las actividades mencionadas. Y numeral 4. “Los gobiernos deberán tomar medidas, en cooperación con los pueblos interesados, para proteger y preservar el medio ambiente de los territorios que habitan”. Esta afirmación es complementada y da la contundencia necesaria, según el artículo 8 cuando en los numerales siguientes afirman que: “1. Al aplicar la legislación nacional a los pueblos interesados deberán tomarse debidamente en consideración sus costumbres o su derecho consuetudinario. 2. Dichos pueblos deberán tener el derecho de conservar sus costumbres e instituciones propias, siempre que éstas no sean incompatibles con los derechos fundamentales definidos por el sistema jurídico nacional ni con los derechos humanos internacionalmente reconocidos. Siempre que sea necesario, deberán establecerse procedimientos para solucionar los conflictos que puedan surgir en la aplicación de este principio.

De otra parte, la declaración sobre los derechos de los pueblos indígenas aprobado por la asamblea general del Consejo de los derechos humanos de las Naciones Unidas, de acuerdo a lo previsto en el artículo 3 que dice, “Los pueblos indígenas tienen derecho a la libre determinación. En virtud de ese derecho determinan libremente su condición política y persiguen libremente su desarrollo económico, social y cultural; seguidamente el artículo 4 expresa de manera precisa que, “Los pueblos indígenas, en ejercicio de su derecho de libre determinación, tienen derecho a la autonomía o el autogobierno en las cuestiones relacionadas con sus asuntos internos y locales, así como a disponer de los medios para financiar sus funciones autónomas”; Por su parte el artículo 5, considera que “Los pueblos indígenas tienen derecho a conservar y reforzar sus propias instituciones políticas, jurídicas, económicas, sociales y culturales, manteniendo a la vez

	DEPARTAMENTO DEL CAUCA MUNICIPIO DE TORIBIO CONCEJO MUNICIPAL	Código: FR.A.GDA-01 Versión: 01	
	PLAN DE DESARROLLO	Página 11 de 165	

*su derecho a participar plenamente, si lo desean, en la vida política, económica, social y cultural del Estado”; y de manera explícita para el caso concreto de la planeación territorial cultural, el artículo 23 de la declaración dice, “Los pueblos indígenas tienen derecho a determinar y a elaborar prioridades y estrategias para el ejercicio de su derecho al desarrollo. En particular, los pueblos indígenas tienen derecho a participar activamente en la elaboración y determinación de los programas de salud, vivienda y demás programas económicos y sociales que les conciernan y, en lo posible, a administrar esos programas mediante sus propias instituciones”.*



### **1.3 Bases Conceptuales**

Teniendo en cuenta la particularidad del municipio de Toribio, ser resguardo indígena y entidad territorial al mismo tiempo y con una población de más de 98% perteneciente al pueblo indígena Nasa, el presente Plan de desarrollo “*TORIBIO CAMINANDO EN UNIDAD POR LA PAZ TERRITORIAL*” (2016-2019) está en correspondencia con el Plan de vida comunitario. Por eso, toma como referentes los fundamentos establecidos por la comunidad. Es así como la Identidad Cultural, el Territorio, la Unidad y la Paz territorial- Wët wëtfxi’zenxi, son los fundamentos que enmarcan las propuestas y acciones estratégicas del presente Plan de desarrollo.

#### **1.3.1. Identidad Cultural**

Con relación a la *Identidad cultural*, los mayores de la comunidad plantean que la identidad y la cultura conforman una relación de opuestos que se complementan mutuamente y permiten la existencia del uno y del otro. Por ejemplo, la identidad se construye de prácticas culturales como la lengua, el habitar un territorio, la parte religiosa, simbólica, etc., y la cultura cobra un sentido de lo propio a partir de la identidad. En ese caso la identidad cultural puede llegar a comprender la base para el desarrollo variado de una nación o un pueblo ancestral. Además la identidad cultural al conjugar los conceptos de cultura e identidad se elabora y se comprende en el diálogo con otras culturas y la afirmación de lo propio. Por lo tanto: “*El concepto de identidad cultural encierra un sentido de pertenencia a un grupo social con el cual se comparten rasgos culturales, como costumbres, valores y creencias*” (Molano, O., 2007:73).

Wallerstein (1992) señalaba que una de las funciones casi universalmente atribuida a la cultura y a la identidad cultural es la de diferenciar a un grupo de otros grupos. De

	DEPARTAMENTO DEL CAUCA MUNICIPIO DE TORIBIO CONCEJO MUNICIPAL	Código: FR.A.GDA-01 Versión: 01	
	PLAN DE DESARROLLO	Página 12 de 165	

ahí que, representa el conjunto de los rasgos compartidos dentro de un grupo y presumiblemente no compartidos fuera del mismo.

En el caso del pueblo indígena Nasa, la identidad se vive, revitaliza y se asume muchas veces en dimensiones que los conceptos occidentales no son capaces de atrapar y explicar en su totalidad. Si bien la parte conceptual permite tener claridad en el manejo de la identidad, también la voz de los mayores, el caminar la palabra, las mingas de pensamiento, el sentarse en el fogón y tejer la palabra, develan un sentido propio sobre la forma como se mantiene la identidad cultural, explicando cómo sienten, viven, potencian la identidad siguiendo las huellas de los antepasados, marcando un sentir propio de la identidad desde lo más profundo de lo que implica ser Nasa en los territorios de origen.

### **1.3.2. Territorio**

Para el pueblo Nasa del municipio de Toribio, el territorio es la Gran casa o Yat wala; es decir, el lugar donde se desarrolla, recrea la vida, y conviven todos los seres (hombres, mujeres, jóvenes, niños, plantas, animales, espíritus y minerales). Así, el territorio no solo es la porción de tierra es el lugar donde es posible vivir cultural y físicamente.

Marcos Yule y Carmen Vitonás (2004: 114) definen el territorio como el *apego a la tierra*; por eso, la familia (Nwe'sx) y la comunidad (Nasawe'sx) fomentan en los niños y las niñas (luucxlecxkwe) el respeto, el cuidado y el relacionamiento con el territorio y los seres que lo habitan. De ahí, la interacción con los espacios de vida, su apropiación y defensa.

### **1.3.3. Unidad Pkhakhexa' "Organización, unidad":**

La Unidad es agruparse con un mismo propósito, por ejemplo: pensar y vivir como los mayores de la comunidad para el fortalecimiento de la cultura y del ser Nasa. En otras palabras es acompañar y compartir los saberes, las prácticas propias y los mandatos comunitarios.

Tomando como base la Unidad, la comunidad de Toribio ha creado diferentes estrategias que les ha permitido defender su autonomía territorial, cultural, política, y sobretodo enfrentar y resignificar situaciones problemáticas, como la guerra de la violencia política cuyas consecuencias han representado una afectación en la vida

	DEPARTAMENTO DEL CAUCA MUNICIPIO DE TORIBIO CONCEJO MUNICIPAL	Código: FR.A.GDA-01 Versión: 01	
	PLAN DE DESARROLLO	Página 13 de 165	

cotidiana, individual y colectiva del municipio de Toribio. En este caso, la guerra y sus consecuencias paradójicamente han permitido reorganizar situaciones comunitarias, repensar las estructuras organizativas propias, hacer aflorar sentimientos de solidaridad y confianza, y construir y fortalecer los planes por la defensa de la vida.

#### **1.3.4. Paz territorial - Wët wëtfxi'zenxi**

La Paz, al igual que la guerra, ha sido una constante en las diferentes dimensiones de las sociedades humanas a lo largo de la historia. Al respecto, Muñoz señala que “*la paz es una realidad primigenia en todos los tiempos humanos, en los biológicos y en los históricos*” (2001:21). Su búsqueda, ya sea desde la supuesta terminación de la violencia, satisfacción de necesidades, ausencia de conflicto o desarrollo, ha sido muy frecuente. Diversas son las iniciativas para alcanzar la paz, principal desafío que enfrentan los países que padecen la guerra, entre ellos Colombia. Diversos también son los actores que confluyen en este propósito, aspecto que involucra una complejidad de procesos y objetivos en el ahora y el mañana.

Galtung (2003), aborda la construcción de la paz desde una perspectiva centrada en las causas estructurales de los conflictos, para ello propone los conceptos de *violencia directa*, *violencia cultural* y *violencia estructural*. A su modo de ver, la *violencia directa* está ligada a la agresión y su expresión más profunda es la guerra; *la violencia estructural* es naciente de las estructuras sociales, políticas y económicas de carácter opresivo, y que impide el desarrollo potencial de las personas; y *la violencia cultural* por su parte tiene lugar a partir de la imposición de unos valores culturales, invisibilizando y hasta negando la diversidad cultural, legitimando a partir de este mecanismo la utilización de la fuerza como vía de resolución de los conflictos. Así entendida, la construcción de la paz tiene como principal objetivo la reducción de las formas de violencia mencionadas; por ejemplo, generar transformaciones reales en la estructura de los Estados.

Lederach, por su parte, enfoca la paz desde una visión relacional, ya que es un proceso dinámico y necesario para transformar los conflictos en relaciones pacíficas preferiblemente sostenibles. De tal forma describe la paz como “*un orden de reducida violencia y elevada justicia, en cuanto a las relaciones e interacciones humanas*” (2007:35). Concretando el término como ausencia de condiciones o circunstancias no deseadas (guerras, marginación, hambre), también como “*la presencia de condiciones y circunstancias deseadas*” (2007:37). Por tanto, comprende la paz como un proceso social, dinámico, continuo y donde las redes entre los distintos actores de la sociedad

	DEPARTAMENTO DEL CAUCA MUNICIPIO DE TORIBIO CONCEJO MUNICIPAL	Código: FR.A.GDA-01 Versión: 01	
	PLAN DE DESARROLLO	Página 14 de 165	

son fundamentales para la transformación de conflictos. De la misma manera, Butler señala la importancia de las relaciones para la supervivencia: *“si aceptamos la idea de que nuestra supervivencia depende no de la vigilancia y la defensa de una frontera sino de reconocer nuestra estrecha relación con los demás, ello nos conducirá a reconsiderar la manera de conceptualizar el cuerpo en el ámbito de la política”* (2007:82).

Para Muñoz, no hay una paz ideal o perfecta sino *“experiencias y estancias en las que los conflictos se han regulado [o se lograrán regular] pacíficamente, es decir, en las que los individuos y/o grupos humanos han optado por facilitar la satisfacción de las necesidades de los otros, sin que ninguna causa ajena a sus voluntades lo haya impedido”* (2001:38). Llama la atención el acento puesto en la palabra *regulado*, pues en ningún momento plantea la desaparición del conflicto, sino que alienta a pensar en su transformación.

Con esta noción de paz, Muñoz logra hacer una ruptura con concepciones idealistas como algo *“perfecto, infalible, utópico, terminado, lejano”*; por ello la expone como una paz que *“ayuda a reconocer las prácticas pacíficas allá donde ocurren, como apoyos de paz mayor, y que ayuda a planificar futuros conflictos, en el entendimiento de que la paz es un camino inacabado, cuando las realidades sociales y ambientales, así como las formas de conflicto evolucionan de forma continua”* (2001:42). Esta es pues, una postura que reafirma los procesos de resistencia civil, agenciados por las comunidades de base, como impulsos para la consecución de la paz.

En el caso de la comunidad indígena Nasa del Norte del Cauca y del municipio de Toribio, la construcción de la paz tiene que ver con la cosmovisión y cosmoacción, la participación comunitaria, el relacionamiento con la naturaleza y el equilibrio de las energías, así como la resistencia comunitaria. Aspectos fundamentales en la construcción de la Paz territorial y buen vivir *Wët Wët Fxi'zenxi*: *“para el Nasa el equilibrio (kaja'danxiewüusnxi) es nivelar y balancear fuerzas: jebucxacxa (izquierda, negativo) y pacujebu (derecha, positiva). La armonía (üuspkhshennaastxka) es la capacidad de manejar las energías de la naturaleza que interactúan e inciden en la vida. Es la búsqueda permanente de la tranquilidad y el buen vivir. La armonización es entonces la tranquilidad mutua entre las personas, animales, espíritus de la naturaleza, es el equilibrio entre las fuerzas de la naturaleza y los espíritus”* (Asociación indígena de Cabildos de Toribio, Tacueyó y San Francisco-Proyecto Nasa, 2006:25).

De esta manera, para la comunidad del municipio de Toribio, la construcción de la Paz territorial y el buen vivir *Wët Wët Fxi'zenxi*, tiene que ver con un estado de equilibrio dinámico con todos, la naturaleza, los seres y espíritus. Es decir, es una alternativa de Paz desde la cosmovisión. Por consiguiente, la armonía y el equilibrio son dos



	DEPARTAMENTO DEL CAUCA MUNICIPIO DE TORIBIO CONCEJO MUNICIPAL	Código: FR.A.GDA-01 Versión: 01	
	PLAN DE DESARROLLO	Página 15 de 165	

concepciones difíciles de separar, pues ambas hacen parte de la vida cotidiana de la comunidad y del individuo.

Empero, cuando las fuerzas se desequilibran por factores territoriales como la guerra, todo lo que existe pierde su orden, se desnivela, y se empieza a desdibujar apareciendo *Wee* “la enfermedad social incrementada”, *Ewme fxi’zenxi* “vida descontrolada y sin orientación”, el desorden y la injusticia (Asociación indígena de Cabildos de Toribio, Tacueyó y San Francisco-Proyecto Nasa, 2006:31). Es así como, se desintegran los sistemas de autonomía, gobierno propio, Planes de vida y las estrategias de construcción de identidad e integridad cultural. De ahí que, para retornar al equilibrio y la armonía se deban realizar prácticas culturales, como los rituales espirituales orientados por los Thë walas o médicos tradicionales. Y poner en práctica los mecanismos que a lo largo de la historia, la comunidad de Toribio y las estructuras de gobierno comunitario han venido construyendo e implementado para afrontar los horrores de la guerra.

Es así como, contrario a la fragmentación y confrontación comunitaria de la guerra, los comuneros y comuneras Nasa desde la reafirmación de la unidad, el acompañamiento, la participación, la identidad y la movilización resisten y, al mismo tiempo, construyen gobierno comunitario. Así, durante los últimos años el país y el mundo han sido testigos de las acciones colectivas del pueblo Nasa, que armados solamente de bastones de mando y del esfuerzo de todos y todas enfrentan los estragos de la guerra y construyen paz. Y es a partir del aprovechamiento de las estructuras sociales y políticas, como los Nasas han creado diferentes mecanismos que les permite defender la vida, su autonomía territorial, cultural, política, y sobretodo enfrentar y resignificar las situaciones violentas. Es decir que, la guerra y sus consecuencias, paradójicamente, han permitido reorganizar situaciones comunitarias, repensar las estructuras organizativas propias, hacer aflorar sentimientos de solidaridad y confianza, así como construir y fortalecer los planes por la defensa de la vida.

Entonces, entre las estrategias emanadas por la comunidad para afrontar la guerra y caminar por el *Wët Wët Fxi’zenxiestán*: la práctica de la ritualidad, la organización comunitaria, el acompañamiento de los sabedores espirituales, la revitalización de los procesos educativos, el Plan minga en resistencia, la Guardia indígena y el control territorial, la Participación comunitaria, los Diálogos como estrategia de gestión de conflictos sociales y la Planeación cultural y territorial que se encamina a la articulación de esfuerzos entre los diferentes organismos que operan en el territorio.

### La práctica de la ritualidad

	DEPARTAMENTO DEL CAUCA MUNICIPIO DE TORIBIO CONCEJO MUNICIPAL	Código: FR.A.GDA-01 Versión: 01	
	PLAN DE DESARROLLO	Página 16 de 165	

Como se planteaba anteriormente, para que el ser Nasa mantenga equilibradas las fuerzas y estén en armonía con los seres de la naturaleza son indispensables los rituales de armonización. Así con la armonización se pretende restaurar, equilibrar, limpiar las malas energías o el “sucio”. Además, la práctica de los rituales tienen al menos dos sentidos: uno ligado a prevenir el desequilibrio y el otro a actuar- proteger cuando el comunero está en riesgo o peligro. Por eso, es importante que al interior de la comunidad se garanticen acciones permanentes de armonización a través de los rituales individuales y colectivos, pues con ellos se pueden aminorar los impactos de las situaciones conflictivas. Entonces, la armonización se convierte en un elemento fundamental para menguar las afectaciones desencadenadas por el conflicto armado y construir la paz.

### La organización comunitaria



En los contextos de guerra uno de los principales obstáculos que se presenta es la pérdida de la organización social. No obstante, en Toribio y el Norte del Cauca las estructuras político-organizativas Nasa -desde los cabildos, los proyectos comunitarios y la asociación de cabildos zonal- han sido claves para mantener la cohesión de las comunidades y de autonomía ante los grupos armados. También estas estructuras con sus programas posibilitan la implementación de los mandatos comunitarios en educación, salud, económico-ambiental, justicia, administración... Igualmente, se convierten en unos mecanismos para afrontar los hechos violentos y minimizar las afectaciones en las comunidades.

### El acompañamiento de los sabedores espirituales

El rol de los sabedores espirituales es importante en los casos en que las comunidades se ven expuestas a situaciones de riesgo, tanto en su afrontamiento como en su prevención. Con relación al afrontamiento o armonización, el Thë wala como sabedor espiritual trata de limpiar el “sucio” o los factores que dieron origen a la enfermedad, para buscar el equilibrio de las fuerzas. Y en términos de prevención, aporta a la interpretación de las “señas”<sup>1</sup> que sienten los comuneros, guiándolos en la toma de decisiones en relación con cualquier tipo de riesgo que perciba durante el trabajo espiritual.

### La revitalización de los procesos educativos

<sup>1</sup> Son indicios que anuncian situaciones positivas o negativas, manifestados a través del cuerpo.

	DEPARTAMENTO DEL CAUCA MUNICIPIO DE TORIBIO CONCEJO MUNICIPAL	Código: FR.A.GDA-01 Versión: 01	
	PLAN DE DESARROLLO	Página 17 de 165	

Desde los procesos educativos se promueve el acompañamiento integral y preventivo para mitigar los factores de riesgo e impactos propios de la dinámica de la guerra en la comunidad. Igualmente, se fomenta y fortalece los saberes y las prácticas propias en los contextos escolarizados y comunitarios; contribuyendo con ello a la afirmación de la identidad cultural.

### *El Plan minga en resistencia*

Es una estructura de protección del Plan de vida del pueblo Nasa, inició en el año 2000 como respuesta a la emergencia generada por la agudización del conflicto armado. Establece que a partir de las estrategias, acciones y reflexiones comunitarias se debe garantizar la supervivencia, la permanencia y la identidad del pueblo Nasa ante todo lo que amenace la vida física, espiritual, material y comunitaria. Dicho Plan tiene cuatro componentes:

- Componente político: responde a la necesidad de fortalecer la organización y el plan de vida a través de la orientación, la implementación de mandatos comunitarios y la capacitación de nuevos líderes.
- Componente económico: obedece a la necesidad de producir alimentos a través de los tules para la seguridad alimentaria de la comunidad en momentos de emergencia para las emergencias a través de los tules.
- Componente cultural: responde a la necesidad de revitalizar y fortalecer los saberes y las prácticas propias que permita fortalecer el pensamiento colectivo y el sentido de pertenencia a la tierra como principio de vida del ser Nasa.
- Componente de seguridad y control: propende por garantizar la protección de la comunidad, el territorio y la organización, con el objetivo de fortalecer el ejercicio de gobierno propio y administración territorial a través de la Guardia indígena.

### *La Guardia indígena y el control territorial*

La Guardia indígena o *Kiwe thegnas*, es una estructura sociopolítica encargada de proteger a la comunidad, cuidar el territorio y defender los Derechos Humanos y los derechos de los pueblos indígenas; dependiente e integrada a las autoridades tradicionales de los cabildos. Su papel ha sido clave para las acciones de resistencia como marchas, asambleas, aplicación de justicia y control territorial. En el control territorial, la Guardia indígena hace recorridos y retenes por los resguardos,

	DEPARTAMENTO DEL CAUCA MUNICIPIO DE TORIBIO CONCEJO MUNICIPAL	Código: FR.A.GDA-01 Versión: 01	
	PLAN DE DESARROLLO	Página 18 de 165	

monitoreo y emisión de alertas tempranas, incautación y destrucción de materiales explosivos, retención y aplicación de remedio o justicia a integrantes de los grupos armados que han ocasionado desarmonía comunitaria, levantamiento de trincheras y bases militares, entre otras acciones.

### Participación comunitaria

Por medio de las asambleas comunitarias se promueve la reflexión, la toma de decisiones, la aplicación de justicia y la promulgación de mandatos colectivos. Asimismo, las estrategias de resistencia como la movilización le ha permitido a la comunidad proteger su integridad y defender su autonomía; por ejemplo, hace parte de la historia del pueblo Nasa las marchas del año 2001 donde 25.000 indígenas marcharon hacia Cali en rechazo a la masacre del Naya y la ofensiva de los actores armados; igualmente la marcha del 2004 donde 70.000 indígenas del Cauca reiteraron su rechazo a la guerra, a la reformas constitucionales que iban en contravía de los derechos adquiridos, al estatuto antiterrorista, a la impunidad y su defensa del derecho a la justicia.

### Los diálogos como estrategia de gestión de conflictos sociales

La comunidad, las autoridades y la Guardia indígena han adelantado diálogos humanitarios con los grupos armados para disminuir la intensidad de la confrontación bélica. Además, han insistido en la urgencia del diálogo para la solución pacífica del conflicto armado con la participación de la sociedad civil. Por eso, en el año 2011 en una junta directiva en Toribio las autoridades y la comunidad ratificaron la necesidad de continuar con los diálogos humanitarios, siendo éstos uno de los puntos de la *Minga de resistencia por la autonomía, la armonía territorial y el cese de la guerra*.

### La Planeación cultural y territorial

En el congreso zonal del pueblo indígena Nasa del Norte del Cauca (resguardo de Tacueyó, municipio de Toribio 2009), los comuneros y comuneras, teniendo en cuenta la dinámica organizativa y del contexto -como las consecuencias de la guerra y la urgencia de construir la paz- decidieron legislar para defender la vida, el territorio y la cultura. Es así como nació el Plan territorial y cultural, en el cual se trazó cinco mandatos comunitarios<sup>2</sup> y el gran sueño (*sxaw*) del pueblo Nasa: *“Una comunidad*

<sup>2</sup>Mandato territorio autónomo y gobierno propio; Mandato Defensa de la Vida; Mandato minga social y comunitaria (relacionamiento con otros pueblos); Mandato reproyección de los planes de vida y sistemas propios (en educación, salud, justicia, económico-ambiental y comunicaciones) y Mandato identidad cultural.

	DEPARTAMENTO DEL CAUCA MUNICIPIO DE TORIBIO CONCEJO MUNICIPAL	Código: FR.A.GDA-01 Versión: 01	
	PLAN DE DESARROLLO	Página 19 de 165	

*indígena consciente que se identifica como pueblo Nasa y que convive con otros pueblos y sectores (campesinos, mestizos y afros) viviendo en un territorio amplio y diverso para toda la población y de propiedad colectiva, unidos, organizados y con igualdad de oportunidades; en armonía con sus espacios y formas de vida, buscando el bienestar integral con autonomía, estableciendo su economía propia de acuerdo a su cosmovisión y cosmoacción, con poder de autodeterminación, administración territorial, consolidando los territorios autónomos y en relación recíproca con otros pueblos y procesos respetuosos de la vida para construir el país que queremos” (ACIN, 2010:4).*

### **1.4 Enfoque de la formulación del Plan**

#### **1.4.1 Enfoque de articulación Jurisdiccional**

La construcción participativa del Plan de Desarrollo del Municipio de Toribio, parte de considerar la situación particular que vive el Municipio de ser Jurisdiccionalidad Indígena y al mismo tiempo Jurisdiccionalidad del Estado, en un mismo territorio y con una misma población.

Por esta razón, la formulación del Plan de Desarrollo se concibe como la construcción participativa de un Modelo de Desarrollo del Plan Municipal que armonice y articule ambas jurisdiccionalidades de manera innovadora, que sea replicable en las futuras administraciones, escalable y sostenible.

Concebido de esta manera el Plan de Desarrollo de la Administración Municipal, se pone en función del Plan de Vida de los Resguardos. Es decir, las políticas públicas del Estado en el Municipio orientadas a garantizar y proteger los derechos humanos de la población, se alinean con las políticas o mandatos indígenas orientados a mantener la garantía y protección que debe dar el Estado a los derechos colectivos como pueblo en el Municipio de Resguardo.

En otras palabras, el Modelo de Desarrollo del Plan Municipal de Toribio busca armonizar y complementar la acción del Estado con los propósitos y acciones del Pueblo Nasa en el Municipio emanados de su cosmovisión y del derecho al ejercicio de su Jurisdiccionalidad en el territorio.

#### **1.4.2 Enfoque de Reparación para la Paz**

La construcción participativa del Modelo de desarrollo del Plan de Desarrollo del Municipio de Toribio, parte de considerar, tal como lo establece el Plan de Vida de la



	DEPARTAMENTO DEL CAUCA MUNICIPIO DE TORIBIO CONCEJO MUNICIPAL	Código: FR.A.GDA-01 Versión: 01	
	PLAN DE DESARROLLO	Página 20 de 165	

población que la violencia armada ha creado grandes brechas en la armonía familiar, comunitaria, el gobierno, la seguridad y el control territorial, así como en el manejo del medio ambiente y el desarrollo económico. Por tal razón, el Plan de Desarrollo de esta administración se concibe como un medio importante para iniciar la reparación integral colectiva eficaz y efectiva de la población por parte del Estado, como condición de Paz duradera y estable.

### ***1.4.3 Enfoque Cultural***

La construcción participativa del Plan de Desarrollo del Municipio de Toribio, centra su acción en los ámbitos y políticas de Vida Nasa: Familia, Comunidad, Territorio y Gobierno comunitario

### ***1.4.4 Enfoque de Cadena de Cambios***

La construcción participativa del Plan de Desarrollo del Municipio de Toribio, parte de considerar que los cambios esperados en el Plan de Vida (evidencias o indicadores de resultados esperados) dependen de los cambios en las instituciones (evidencia o indicadores de productos: planes, acciones, procedimientos, prácticas) y para esto se requieren cambios en la gestión de las autoridades (evidencias e indicadores de gestión: leyes, normas, políticas, fondos). De esta manera los cambios en la gestión de las autoridades (metas de gestión) inciden en los cambios de las Instituciones (metas de producto) y estos a su vez inciden en los cambios en la vida de la población (Metas de Resultado).

## ***1.5 Metodología de la formulación del Plan***

El proceso de construcción del Plan de desarrollo municipal, se realizó desde el mes de octubre del 2015; esta formulación participativa tuvo en cuenta el programa de gobierno municipal del alcalde electo para el periodo de vigencia 2016 - 2019, el cual fue elegido en consonancia con los mandatos del gobierno propio de las autoridades tradicionales integradas en el Proyecto Nasa.

En este sentido, se creó un acuerdo entre la autoridad municipal y las autoridades tradicionales de los Resguardos de constituir una “Comisión del Plan” con representación del equipo de planeación de la Alcaldía, coordinadores y trabajadores comunitarios de los cabildos de San Francisco, Toribio y Tacueyó al igual que el equipo de planeación del Proyecto Nasa. Así la “Comisión del Plan” la integraron 50

	DEPARTAMENTO DEL CAUCA MUNICIPIO DE TORIBIO CONCEJO MUNICIPAL	Código: FR.A.GDA-01 Versión: 01	
	PLAN DE DESARROLLO	Página 21 de 165	

personas entre técnicos, coordinadores, líderes, lideresas y autoridades, esta realizó 5 secciones de diálogo y concertación, coordinadas por la Asociación de Cabildos Indígenas de Toribio, Tacueyó y San Francisco - Proyecto Nasa y la Alcaldía Municipal y orientadas por la Organización externa Grimorum especializada en la facilitación de construcciones participativas de Modelos de Desarrollo.

El proceso conto con el apoyo técnico del Centro de Educación, Capacitación e Investigación para el Desarrollo Integral de la Comunidad - CECIDIC y el aporte de la Universidad Javeriana en lo relacionado a la concordancia del Plan de Desarrollo con la Política de Paz del Estado.

Para complementar el trabajo de la “Comisión del Plan” se realizó una encuesta en cada una de las 67 veredas y barrios de la cabecera municipal de Toribio. Esta encuesta hizo 366 preguntas sobre los 4 temas o ámbitos de vida Nasa del Plan de Vida comunitario; en total se recogieron 23.000 respuestas, las cuales expresan la opinión de la población sobre la situación de hoy en relación con los sueños y cambios de vida esperados, además de los cambios institucionales que se deben realizar para alcanzarlos. Las respuestas veredales fueron agrupadas para tener la opinión por cada uno de los 13 bloques veredales del municipio y estos a su vez se agruparon por cada uno de los tres resguardos y a nivel municipal.



Luego de obtener los resultados finales de la encuesta, una de las sesiones de la “Comisión del Plan” tuvo como objetivo, definir la línea de base y priorizar los indicadores de Plan de Vida y Plan de desarrollo. Una vez realizada la priorización se hizo otra sesión para formular los objetivos estratégicos, los programas, subprogramas y proyectos del Plan de Desarrollo. Durante esta etapa se tuvieron en cuenta los lineamientos aportados por: La Procuraduría General de la Nación en la circular N° 002 del 8 de febrero del 2016; la secretaria de Salud del Municipio con oficio de recomendaciones para la consistencia del plan de Desarrollo con el Plan Decenal y el Plan Territorial en Salud; El Departamento Nacional de Planeación DNP con el kit territorial (herramientas como las rutas especializadas).

En la semana del 21 al 23 de marzo del 2016, se realizó una GRAN ASAMBLEA de tres días que contó con un total aproximado de 5.000 participantes entre niños, niñas, jóvenes, adultos y mayores representantes de todas la veredas del Municipio y de los sectores económicos, sociales, ecológicos, educativos, culturales y comunitarios; con el fin de socializar los avances en el Plan de desarrollo, tomar decisiones sobre el componente estratégico y el plan de inversión y aprobar si el Plan de desarrollo en efecto cumple con el fortalecimiento del Plan de Vida Proyecto Nasa, tal como exige el

	DEPARTAMENTO DEL CAUCA MUNICIPIO DE TORIBIO CONCEJO MUNICIPAL	Código: FR.A.GDA-01 Versión: 01	
	PLAN DE DESARROLLO	Página 22 de 165	

Mandato Indígena, antes de ser entregado por el Alcalde al CONCEJO MUNICIPAL para la revisión y aprobación final, como indica la ley nacional.

Con la aprobación de la comunidad, las recomendaciones de la Corporación Regional del Cauca – CRC y el Concejo Territorial de Planeación - CTP, el documento preliminar del plan de desarrollo se puso en etapa de afinación mediante mesas de trabajo con el equipo de la alcaldía municipal tomando como referencia las observaciones y recomendaciones realizadas por diferentes organismos gubernamentales y no gubernamentales, e identificadas en las Jornadas de asistencia técnica, con representantes del Departamento Nacional de Planeación, la Agencia Colombiana para la Reintegración, la Unidad de Víctimas y la Dirección de Asuntos Indígenas. De esta manera se logró preparar el presente documento que busca configurarse como una propuesta integral de construcción participativa que propone la articulación de las políticas públicas del estado con los mandatos del Plan de Vida de Toribio, Tacueyó y San Francisco - Proyecto Nasa, dando un paso más en la construcción de procesos de planeación que respondan a la realidad de los planes de vida de los pueblos indígenas.

	DEPARTAMENTO DEL CAUCA MUNICIPIO DE TORIBIO CONCEJO MUNICIPAL	Código: FR.A.GDA-01 Versión: 01	
	PLAN DE DESARROLLO	Página 23 de 165	

## CAPITULO 2. DIAGNOSTICO DIFERENCIAL

El plan de Desarrollo “Toribio Caminando en unidad por la paz territorial”, además de ser el instrumento de planificación que orientará las acciones de la administración durante el periodo 2016-2019, es también una herramienta para contribuir en el cumplimiento de los sueños y anhelos de la comunidad de los Resguardos Indígenas de Toribio, Tacueyó y San Francisco representados en el Plan de Vida Proyecto Nasa. Para poder cumplir con esta intención y orientar el plan de desarrollo hacia el fortalecimiento del plan de vida fue necesario además de la elaboración del diagnóstico convencional, el cual se encuentra como documento anexo (Ver Anexo 1: Diagnostico y análisis de contexto del Municipio de Toribio Cauca – Año: 2016), fue necesario realizar el diagnóstico de la comunidad teniendo en cuenta el actual proceso de revitalización del plan de vida, por tal razón a este capítulo se le ha dado el nombre de: Diagnóstico Diferencial.

En el presente capítulo se presenta la situación actual del municipio organizados en los ámbitos (Familia, Comunidad, Territorio y Gobierno Comunitario) del plan de vida Proyecto Nasa, permitiendo con ello leer las condiciones de vida de la población Toribiana desde la revitalización y análisis de los sueños y anhelos de la comunidad y facilitar así el direccionamiento estratégico, táctico y operativo de las decisiones que se deba tomar para fortalecer la gestión pública y social.

### Presentación del Municipio de Toribio

El Municipio de Toribio cuenta con una organización social, política, económica y cultural que se convierte en un referente de resistencia y organización comunitaria basada en “los principios de solidaridad, reciprocidad, dignidad y retribución para un mundo más armónico y equilibrado”<sup>3</sup>. En el municipio predomina la población indígena nasa que cuenta con su lengua propia el Nasa Yuwe, sus leyes indígenas, su medicina tradicional (médicos, parteros, pulsadores) y diversidad de expresiones culturales y ancestrales; está conformado por tres resguardos indígenas de origen colonial que datan de 1700, estos son; Resguardo Indígena de Tacueyó, Resguardo

<sup>3</sup>Tomado de CHAUX WILCHES Gustavo, Proyecto Nasa la construcción de un plan de vida de un pueblo que sueña.



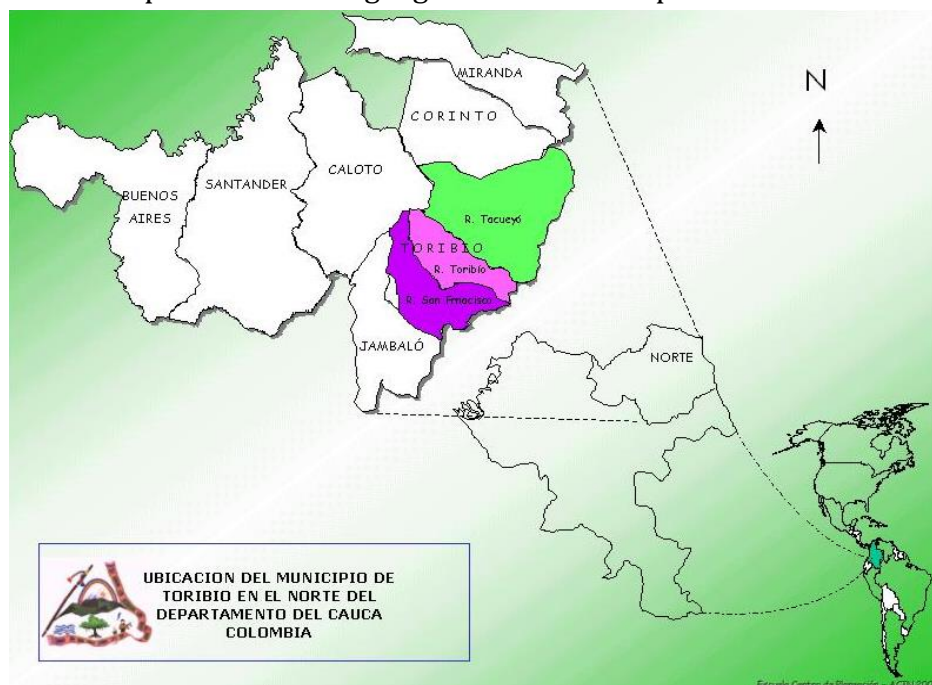
	DEPARTAMENTO DEL CAUCA MUNICIPIO DE TORIBIO CONCEJO MUNICIPAL	Código: FR.A.GDA-01 Versión: 01	
	PLAN DE DESARROLLO	Página 24 de 165	

Indígena de Toribio (Se ubica la Cabecera Municipal) y Resguardo Indígena de San Francisco.

## 2.1. Presentación del Municipio

### *Ubicación*

Mapa 1. Ubicación geográfica del Municipio de Toribio



Fuente: Planeación ACIN, año 2004.

El Municipio de Toribio se encuentra sobre el flanco occidental de la cordillera central, y está ubicado al Nor-Oriente del departamento del Cauca<sup>4</sup>. A una distancia de 123 kilómetros de la capital Popayán y a 83 kilómetros de la ciudad de Cali. Sus terrenos montañosos ubicados sobre la Cordillera Central, alcanza su máxima altura de 4.150 m.s.n.m. en el páramo de Santo Domingo.

Su cabecera municipal está localizada a los 02º 57' 29" de latitud norte y 76º 16' 17" de longitud oeste, altura sobre el nivel del mar: 1.700 m. Temperatura media: 19°C. Precipitación media anual: 1.959 mm. Dista de Popayán 123 km. Y está atravesada por dos ríos el Isabelilla y San Francisco. Entre los accidentes orográficos se destacan el

<sup>4</sup>Según la página web de la Alcaldía Municipal de Toribio

páramo de Santo Domingo, las cuchillas del Congo, Los Alpes y Tierra Blanca, el alto Belén y los cerros Alpes y El Brujo. Lo riegan los ríos Chiquito, Isabelilla, Jambaló, López, Palo y San Francisco, además de varias corrientes menores.

**Límites:** Por el Norte: El Municipio de Corinto, Por el Oriente: El Municipio de Paéz y el Departamento del Tolima, Por el Occidente: El Municipio de Caloto, Por el Sur: Municipio de Jambaló

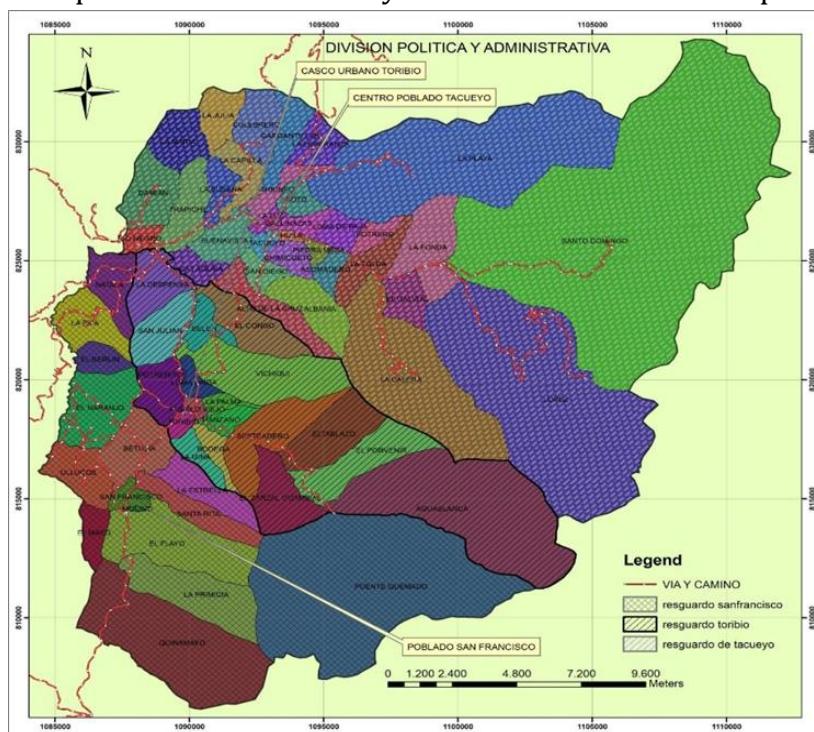
**Extensión:** El área municipal es de 412 km<sup>2</sup> (41200 Ha), y una gran área de reserva natural: cerca de 12.600 Hectáreas del Parque del Nevado del Huila se encuentran en el municipio.

Cuadro 1. Extensión del Municipio

Extensión Urbana		Extensión Rural		Extensión Total	
Extensión Ha	Porcentaje	Extensión Ha	Porcentaje	Extensión Ha	Porcentaje
57,44	0,1	41142,56	99,9	41.200	100

Fuente: Diagnóstico elaborado por CIDETER para la Propuesta Plan Básico de Ordenamiento Territorial 2.013.

Mapa 2. División Política y Administrativa del Municipio



Fuente: Documento Alcaldía Municipal Toribio Año 2012

	DEPARTAMENTO DEL CAUCA MUNICIPIO DE TORIBIO CONCEJO MUNICIPAL	Código: FR.A.GDA-01 Versión: 01	
	PLAN DE DESARROLLO	Página 26 de 165	

### ***División Política y Administrativa***

El municipio está Conformado 66 Veredas, 2 Centros Poblados y el Casco Urbano, situados en tres resguardos indígenas Tacueyó, Toribio y San Francisco. Cada resguardo indígena cuenta con su respectivo Cabildo, reconocidos como Entidades públicas de carácter especial, con personería jurídica, patrimonio propio y autonomía administrativa:

- ✚ *Resguardo de Tacueyó:* 34 veredas, estas son Santo Domingo, López, La Tolda, Piedra mesa, El Potrero, La Fonda, El Galvial, Gallinazas, Asomadero, La Calera, Loma de Paja, El Huila, El Culebrero, El Triunfo, La Capilla, La Julia, La Luz, Buenavista, El Trapiche, El Damián, La María, Guadualito, San Diego, La Susana, Soto, La Playa, Albania, Chemicueto, Alto de la Cruz, El Congo, Gargantillas, Rio negro, La Laguna y La Esperanza. Y el centro poblado Tacueyó.
- ✚ *Resguardo de Toribio:* 16 veredas, estas son El Porvenir, Agua Blanca, Tablazo, Sestadero, El Manzano, Vichiqui, El Congo, Belén, La Bodega, Potrerito, La Despensa, Loma Linda, San Julian, La Palma, Pueblo Viejo, La Mina.
- ✚ *Resguardo San Francisco:* 16 veredas. Estas son San francisco (Centro poblado), La Pila, El Naranjo, La Betulia, Santa Rita, Natala, La Primicia, Quinamayo, El Flayo, El Berlín, La Estrella, Ullucos, El Mayo, El Molino y Puente Quemado, Caloto Nuevo.
- ✚ *Casco Urbano:* Ubicado en el Resguardo de Toribio y lo conforman 7 barrios, La unión, Primero de Mayo, Centro, Belén, Coronado, El Premio y El Paraíso.
- ✚ *Categoría del Municipio:* Sexta (Según clasificación de la ley 617 de 2000).

### ***Población Total***

Para el año 2015, según proyecciones DANE el municipio de Toribio tuvo una población de 29.187 habitantes de los cuales 1.759 (6%) residen en la cabecera municipal y 27.428 (94%) en el área rural. Sin embargo según los Censos Indígenas actualizados<sup>5</sup>, la población total del municipio para el año 2015 fue de 33.858 habitantes (ver Cuadro 2).

<sup>5</sup> Los Censo Indígenas fueron suministrados por los cabildos indígenas de los resguardos de Toribio, Tacueyó y San Francisco.

	DEPARTAMENTO DEL CAUCA MUNICIPIO DE TORIBIO CONCEJO MUNICIPAL	Código: FR.A.GDA-01 Versión: 01	
	PLAN DE DESARROLLO	Página 27 de 165	

Cuadro 2. Población 2015-Proyección DANE Vs Censos Indígenas

Fuente	Población Casco urbano	Población área Rural	Total Poblacional
<b>DANE</b>	1.759	27.428	29.187
<b>Cabildos</b>	2.265	31.593	33.858

Fuente: DANE y Cabildos indígenas

### ***Densidad de la población***

En el año 2015, la densidad de población del Municipio de Toribio fue de 82 personas por kilómetro cuadrado de área de terreno.

### ***Población por área de residencia***



El Cuadro 2, muestra que la mayoría de la población del municipio reside en el área rural.

Según los datos del Cuadro 3, el Resguardo del Municipio con mayor población es Tacueyó con un 45% del total de la población, seguido por el resguardo de Toribio (Se ubica el Casco urbano) con un 30% y con una población menor San Francisco con un 25%.

Cuadro 3. Total Poblacional Censo Indígena 2015

Resguardo	Población	Porcentaje
<b>Resguardo Tacueyó</b>	14.912	45%
<b>Resguardo Toribio</b>	10.602	30%
<b>Resguardo San Francisco</b>	8.334	25%
<b>Total</b>	33.858	100%

Fuente: Cabildos indígenas

	DEPARTAMENTO DEL CAUCA MUNICIPIO DE TORIBIO CONCEJO MUNICIPAL	Código: FR.A.GDA-01 Versión: 01	
	PLAN DE DESARROLLO	Página 28 de 165	

## 2.2 Diagnóstico en torno a la revitalización del Plan de Vida Proyecto Nasa: Anhelos de vida y paz de la población a los que contribuye el plan de desarrollo municipal

En los resguardos indígenas de Toribio, Tacueyó y San Francisco, la comunidad indígena Nasa empezó a trabajar en la construcción de su Plan de vida<sup>6</sup> desde mediados de los años setenta con el regreso del sacerdote y líder Nasa Álvaro Ulcué Chocué a Toribio, quien inició sus labores de evangelización y concientización, a través de la participación directa de las comunidades en asambleas. De este trabajo colectivo surgió un análisis de la situación comunitaria, identificando los problemas que aquejaban a la colectividad y que serán las razones por las cuales se creó el Plan de vida Proyecto Nasa: *“la desunión de los cabildos, el analfabetismo y falta de educación bilingüe, la falta de capacitación de la mujer, problemas de salud en general, falta de tierra, militarización de los resguardos, problema de vivienda, proliferación de comunidades religiosas, dificultades de familias y pérdida de los valores propios”*<sup>7</sup>. Por lo anterior, Álvaro Ulcué promovió un arduo trabajo para rescatar las acciones buenas, juntarlas y lograr el fortalecimiento del Pueblo Nasa; de ahí que el 12 de Septiembre de 1980 realizó la asamblea fundacional del Plan de Vida Proyecto Nasa en la empresa comunitaria Santa Rita, Resguardo Indígena de San Francisco. Una asamblea en la que participaron 144 comuneros y comuneras de los tres resguardos, las hermanas Lauritas y la organización Cenprodes.

Responder a los problemas y promover la esperanza de las comunidades y los Cabildos, fueron los motivos para crear el Plan de Vida Proyecto Nasa. Además, en la primera asamblea los y las participantes manifestaron con claridad las necesidades en común: *“Queremos que nuestra comunidad sea Unidad y organizada, Trabajadora, Alegre, Honrada, Capacitada, Tecnificada, Sana, Sin politiquería y sin comunidades religiosas, Segura y Desmilitarizada”*. Para alcanzar esa nueva comunidad, definieron una metodología sobre tres ejes: Despertar la conciencia para revitalizar los saberes y

<sup>6</sup>Un Plan de Vida Indígena es un instrumento de planeación que se construye a partir de un proceso participativo de autodiagnóstico y del ejercicio de elaboración de proyectos. Es un instrumento de política y de gobierno; y como tal, un acuerdo social”(Tomado de: <http://www.territorioindigenaygobernanza.com/planesdevida.html>).

*“El Estado plantea a los grupos étnicos diseñar sus políticas de desarrollo, el debate entonces se encuentra en el lado de estas comunidades quienes han estado, por más de una década, definiendo qué significa para ellos el término desarrollo desde su manera de ver el mundo... El plan de vida de los pueblos indígenas y el plan de etno-desarrollo de las comunidades afrocolombianas son instrumentos que permiten, entre otros aspectos, comunicar lo que denominan el desarrollo propio; su manera específica de ver su vida y su futuro”*. (Tomado de: [http://observatorioetnicococoin.org.co/cecoin/files/4\\_Guia\\_planes\\_de\\_vida\\_y\\_de\\_desarrollo.pdf](http://observatorioetnicococoin.org.co/cecoin/files/4_Guia_planes_de_vida_y_de_desarrollo.pdf))

<sup>7</sup> Extraído de Proyecto nasa: un sueño para continuar con las raíces en la tierra, cartilla de legislación indígena. Toribio, 2007. Pág. 13.



	DEPARTAMENTO DEL CAUCA MUNICIPIO DE TORIBIO CONCEJO MUNICIPAL	Código: FR.A.GDA-01 Versión: 01	
	PLAN DE DESARROLLO	Página 29 de 165	

las prácticas culturales, Promover la participación de todos y todas, y Buscar la liberación y el desarrollo integral.

Hoy en día, desde el Plan de vida Proyecto Nasa se continúa dinamizando estos mandatos comunitarios, fortaleciendo el gobierno propio y la identidad cultural, irrigando esperanza al interior de la comunidad y proyectando luz a las organizaciones populares, campesinas y afrodescendientes que luchan por la vida y la defensa de los territorios.

Teniendo en cuenta lo anteriormente mencionado, el alcalde Alcibíades Escué<sup>8</sup>, se comprometió a trabajar en un plan de desarrollo en función del plan de Vida Proyecto Nasa, por tal razón el plan de Desarrollo "*Toribio Caminando en unidad por la paz territorial*" va más allá de ser un requisito de planeación municipal, también es una herramienta para contribuir en el cumplimiento de los sueños y anhelos de la comunidad de los resguardos indígenas de Toribio, Tacueyó y San Francisco, representados en el Plan de Vida Proyecto Nasa. Para poder cumplir con esta intención y orientar el plan de desarrollo hacia el fortalecimiento del plan de vida fue necesario, además del diagnóstico convencional, participar en la dinamización de los mandatos comunitarios a través de la revitalización del plan de vida Proyecto Nasa. Para ello, se desarrolló una estrategia metodológica (la cual se describe en el numeral 1.5 *Metodología de formulación del plan* del presente documento) que aportó información a la construcción del diagnóstico "diferencial" del territorio y a la estructuración del componente estratégico de este plan, representado en los 4 ámbitos establecidos por la población del municipio de Toribio: Familia, Comunidad, Gobierno Comunitario y Territorio.

En este diagnóstico se realiza la priorización y análisis en cada uno de los ámbitos, "Familia, Comunidad, Territorio y Gobierno comunitario", identificando aspectos que son relevantes para la comunidad y sobre los cuales debe trabajarse para el cierre de brechas y contribuir al plan de vida Nasa.

Para elaborar este diagnóstico se dispuso de la información de la Encuesta de percepción para el Plan de Vida 2016, principal elemento participativo para la elaboración del plan de desarrollo como aporte al plan de vida. La información

---




<sup>8</sup> De acuerdo a las dinámicas de participación comunitaria del territorio, el señor Alcibíades Escué fue propuesto como candidato a la alcaldía por la comunidad, quien ratificó su apoyo durante las elecciones municipales, con un objetivo claro: "trabajar durante estos 4 años, en función de los sueños, anhelos y mandatos del Plan de Vida.

levantada corresponde al sentir de la comunidad de cada una en las Veredas, Centros Poblados y Casco Urbano.

Para este diagnóstico se llevaron a cabo tres etapas:

1. Construcción de la Línea Base del Plan de Vida (Indicadores por cada ámbito).
2. Priorización de Indicadores: Se realizó mediante el proceso de semaforización, clasificando el indicador en la categoría Malo, Regular o Bueno de acuerdo a su valor en la línea base:

Semaforización

Rango	Categoría	Representación
Indicador < a 33%	Malo	
33% ≥ Indicador ≤ 67%	Regular	
Indicador > a 67%	Bueno	

3. Se definen Hallazgos y Causas.

Antes de realizar el ejercicio de priorización, se revitalizaron los Ámbitos y se establecieron los sueños y anhelos que corresponden al Plan de Vida Proyecto Nasa de la siguiente manera:

*Familia:* En el ámbito de Familia se establecen los sueños y anhelos que desde el Plan de Vida se promueven en relación con el bienestar de todos los miembros de la familia<sup>9</sup>, la atención a grupos vulnerables y el fortalecimiento de la identidad cultural reflejados en el trabajo que se hace desde la salud y la educación.

*Comunidad:* hacen parte de este ámbito los sueños y anhelos de la comunidad de Toribio en relación con la cohesión colectiva y la calidad de vida de la población, representados en la potencialización de los siguientes aspectos: el deporte, la recreación, la cultura, la reconciliación, el equilibrio y la armonía, la equidad, la inclusión, la reparación individual y colectiva de víctimas, así como la generación de capacidades en las personas, las instituciones y los grupos sociales para que puedan resolver pacífica y propositivamente diversos tipos de problemas y conflictos.

<sup>9</sup> La política Pública “Ciclos de Semilla de Vida En la Familia desde los Sueños de Siembra, la Niñez, Juventud, Madurez Plena y Trascendencia - Componente Niñez y Juventud” referencia que la Familia para el ser Nasa es NASA NWE'SX, una pequeña comunidad emparentada entre sí y con los seres de la naturaleza, que se encarga del aprovechamiento y el cuidado de la semilla, para que la vida, se genere, continúe y permanezca por siempre. En este sentido tiene que conservar y fomentar los valores tradicionales para la convivencia armónica, la maduración del cuerpo, los saberes, los conocimientos ancestrales y el dialogo con otras culturas. Debe estar unida y organizada desde su propio parentesco.

	DEPARTAMENTO DEL CAUCA MUNICIPIO DE TORIBIO CONCEJO MUNICIPAL	Código: FR.A.GDA-01 Versión: 01	
	PLAN DE DESARROLLO	Página 31 de 165	

*Gobierno Comunitario:* En este ámbito se plantean los sueños y anhelos de la comunidad relacionados con el fortalecimiento de las organizaciones propias, al igual que el relacionamiento con la comunidad y diversas organizaciones gubernamentales y no gubernamentales para aportar en la revitalización del Plan de vida Nasa. Por eso, se promueve la participación, el diálogo y la concertación, la resolución pacífica de conflictos, el control comunitario y territorial, la seguridad y la aplicación de justicia.

*Territorio:* este ámbito incluye los sueños y anhelos de la comunidad referentes a su visión de desarrollo, las formas de aprovechamiento y protección de los recursos naturales, al igual que la producción, optimización y la distribución de los recursos, a partir del equilibrio y la armonía en condiciones de complementariedad que potencialicen la capacidad colectiva de la comunidad en el territorio para generar estabilidad económica, ambiental y social.

A continuación se presentan los sueños por cada ámbito, los indicadores, la priorización y el análisis de la priorización, elementos de base para la formulación de programas, subprogramas y proyectos del presente plan de desarrollo:

### **2.2.1. Ámbito Familia**

En el ámbito de Familia se establecen los sueños y anhelos que desde el Plan de Vida se promueven en relación con el bienestar de todos los miembros de la familia<sup>10</sup>, la atención a grupos vulnerables, el fortalecimiento de la identidad cultural, la salud y la educación.

**Sueño 1. Familia Reintegrada y cuidada:** Permanece completa, todos en la casa son cuidados adecuadamente, cumple los procedimientos de cuidado cultural durante los ciclos vitales, conserva la tulpá y otros espacios como medios de educación e integración familiar.

#### Cuadro 4. Indicadores Sueño 1

<sup>10</sup> La política Pública “Ciclos de Semilla de Vida En la Familia desde los Sueños de Siembra, la Niñez, Juventud, Madurez Plena y Trascendencia - Componente Niñez y Juventud” referencia que la Familia para el ser Nasa es NASA NWE’SX, una pequeña comunidad emparentada entre sí y con los seres de la naturaleza, que se encarga del aprovechamiento y el cuidado de la semilla, para que la vida, se genere, continúe y permanezca por siempre. En este sentido tiene que conservar y fomentar los valores tradicionales para la convivencia armónica, la maduración del cuerpo, los saberes, los conocimientos ancestrales y el dialogo con otras culturas. Debe estar unida y organizada desde su propio parentesco.

Indicadores de Resultado Plan de Vida	Resguardo			Municipio
	Tacueyó	San Francisco	Toribio	
% de familias que permanecen completas	● 64,9%	● 59,5%	● 50,0%	● 60,2%
%de familias donde todos en la casa son cuidados adecuadamente	● 58,7%	● 61,3%	● 43,4%	● 55,8%
% de familias que cumplen los procedimientos de cuidado cultural durante el ciclo vital	● 30,3%	● 54,2%	● 43,3%	● 39,0%
% familias que conservan la tulpa	● 21,6%	● 5,7%	● 26,8%	● 18,9%
% de veredas que dicen que la tulpa en estas familias SI es un medio de integración familiar	● 82,9%	● 87,5%	● 100,0%	● 87,9%
<b>Familias según nivel de integración y cuidado</b>	● 51,7%	● 53,6%	● 52,7%	● 52,4%

Fuente: Encuesta de Percepción Plan de Vida Toribio Cauca- Enero 2016

Hallazgo: Regular, solo el 52,4% de las familias se encuentran integradas y cuidadas (Ver Cuadro 4). El 87,9% de las familias considera que la tulpa es un medio importante para la unión de sus familias, sin embargo, solo el 18,9 % de las familias cuentan con tulpa. El 60,2% de las familias permanecen completas y el 55, 8% se sienten cuidados adecuadamente. El 39,0% de las familias cumplen con los procedimientos de cuidado cultural durante el ciclo vital. Causas: pérdida de la identidad cultural y desplazamiento por el conflicto armado.

**Sueño 2. Familia que permanece en el territorio:** Permanece completa de manera continua en el territorio ancestral.

Cuadro 5. Indicadores Sueño 2

Indicadores de Resultado Plan de Vida	Resguardo			Municipio
	Tacueyó	San Francisco	Toribio	
% de familias que permanecen completas de manera continua en el territorio	● 67,0%	● 69,8%	● 56,0%	● 62,2%

Fuente: Encuesta de Percepción Plan de Vida Toribio Cauca- Enero 2016

Hallazgo: Regular, El 62,2% de las familias permanecen en el territorio (Ver Cuadro 5). Las causas de este porcentaje están relacionadas a: 1 causas por el modo de vida en las cuales se encuentran, la falta de condiciones de vida y la falta de tierra por parte de las familias en las veredas. 2. Causas por el conflicto armado o conflictos violentos:

como las amenazas y miedo que han generado el desplazamiento forzado de las familias en las veredas y en el municipio y 3. Causas por el modo de desarrollo que propiciado la pérdida de identidad por parte de las familias con sus territorios, además de ello se considera que las autoridades tradicionales, administrativas y políticas no están brindando condiciones de vida adecuadas para que las familias permanezcan en el territorio.

**Sueño 3. Familia que vive la tolerancia, la equidad y el afecto:** Los conflictos se solucionan sin violencia; los niños, las niñas, las mujeres, los hombres, los mayores y mayores, no son maltratados ni abusados y se toman decisiones como núcleo familiar.

Cuadro 6. Indicadores Sueño 3

Indicadores de Resultado Plan de Vida	Resguardo			Municipio
	Tacueyó	San Francisco	Toribio	
% de familias donde los conflictos se solucionan sin violencia	● 51,7%	● 44,1%	● 34,7%	● 46,0%
% de familias donde los niños, las mujeres y mayores no son maltratados y abusados	● 55,8%	● 70,2%	● 50,1%	● 58,0%
% de veredas con casos de maltrato de niños en el último año	● 57,1%	● 62,5%	● 60,0%	● 59,1%
% de veredas con casos de maltrato de mayores en el último año	● 60,0%	● 56,3%	● 40,0%	● 54,5%
% de familias donde se toman decisiones como núcleo familiar	● 52,4%	● 59,0%	● 41,8%	● 51,6%
<b>Familias y veredas según nivel de vivencia de la tolerancia, la equidad y el afecto</b>	● 55,4%	● 58,4%	● 45,3%	● 53,8%

Fuente: Encuesta de Percepción Plan de Vida Toribio Cauca- Enero 2016

Hallazgo: Regular, el 53,8% de las familias viven en equidad tolerancia y afecto (Ver Cuadro 6). En un 58,0% de las familias los niños, las mujeres y los mayores no son maltratados y abusados, y en las veredas hay 59,1% de casos en el último año donde los niños son víctimas de maltrato y en un 54,5 lo son los mayores; existen 1331 casos de mujeres maltratadas en el último año. Tan solo el 46,0% de las familias solucionan sus conflictos sin violencia, y el 51,6 % delas familias toman decisiones como núcleo familiar.Las causas que explican estos porcentajes, están relacionadas a que en las familias se ha perdido la capacidad de dialogo y se ha optado por la violencia como la mejor forma de resolver las diferencias, en parte ha sido el conflicto armado quien ha instaurado en los entornos donde mayor presencia ha tenido uno cultura violenta que



ha fragmentado los lazos afectivos entre todos y por otro lado el consumo de bebidas alcohólicas.

**Sueño 4. Familia que protege la identidad cultural:** Todos hablan y vivencian el idioma propio de manera permanente, la familia se constituye ante las autoridades espirituales, acude o consulta a las autoridades espirituales y realiza la armonización de manera continua, paga con cuidado al médico tradicional, los Jóvenes entre 15 y 25 años son Nasa Yuwe hablantes y aplican la ritualidad y espiritualidad Nasa.

Cuadro 7. Indicadores Sueño 4

Indicadores de Resultado Plan de Vida	Resguardo			Municipio
	Tacueyó	San Francisco	Toribio	
% de familias donde todos hablan y vivencian el idioma propio de manera permanente	● 10,6%	● 4,9%	● 24,3%	● 12,3%
% de familias que se constituyen ante las autoridades espirituales	● 17,5%	● 9,7%	● 26,5%	● 17,6%
% de familias que acuden o consultan a las autoridades espirituales y realizan la armonización de manera continua	● 29,0%	● 45,9%	● 43,3%	● 36,4%
% de familias que pagan con cuidado al médico tradicional	● 21,7%	● 38,6%	● 26,9%	● 27,0%
% de Jóvenes entre 15 y 25 años que son Nasa Yuwe hablantes y aplican la ritualidad y espiritualidad Nasa	● 2,7%	● 4,5%	● 17,2%	● 6,4%
<b>Familias según nivel de protección de identidad cultural</b>	● 16,3%	● 20,7%	● 27,7%	● 19,9%

Fuente: Encuesta de Percepción Plan de Vida Toribio Cauca- Enero 2016

Hallazgo: Mal tan solo el 19,9% de las familias están protegiendo la identidad cultural (Ver Cuadro 7). El 17,6% de las familias constituyen ante las autoridades espirituales y el 36,4% acuden a ellas o las consultan y realizan la armonización de manera continua. El 27% de familias pagan con cuidado al médico tradicional, el 12,3 de las familias hablan y vivencian el idioma propio de manera permanente y tan solo el 6,4 % de los jóvenes entre 15 y 25 años son Nasa Yuwe hablantes y aplican la ritualidad y espiritualidad Nasa. Causas, la pérdida de conocimiento y amor a sus raíces ha permitido que otro modelo de vida se instaure en cada una de las familias, el bajo fomento de las autoridades tradicionales y autoridades veredales a la conservación de la identidad cultural.

**Sueño 5. Familia que tiene autonomía alimentaria:** Cuenta con tul fortalecido, consume diariamente lo producido en el tul y toda la familia participa en el tul.

Cuadro 8. Indicadores Sueño 5

Indicadores de Resultado Plan de Vida	Resguardo			Municipio
	Tacueyó	San Francisco	Toribio	
% de familias que cuentan con tul Tradicional	● 58,1%	● 62,4%	● 55,3%	● 58,5%
% de familias con tul Tradicional fortalecido	● 24,7%	● 17,5%	● 59,9%	● 31,0%
% de familias que consumen diariamente lo producido en el tul Tradicional	● 90,7%	● 78,6%	● 74,8%	● 84,1%
% de veredas que dicen que TODOS ó MUCHOS niños participan en el tul Tradicional.	● 34,3%	● 37,5%	● 33,3%	● 34,8%
<b>Familias y veredas según nivel de autonomía alimentaria</b>	● 51,9%	● 49,0%	● 55,8%	● 52,1%

Fuente: Encuesta de Percepción Plan de Vida Toribio Cauca- Enero 2016

Hallazgo: Regular solo el 52,1% de las familias a nivel municipal consumen alimentos propios (Ver Cuadro 8) .El 58,5% de las familias del municipio cuentan con tul y tan solo el 31% lo tiene fortalecido, de las familias que cuentan con tul el 84,1% consumen diariamente lo producido allí y en un 34,8% las veredas dicen que todos los niños participan en el tul. Las Causas a estos porcentajes se deben a: los cambios de hábitos alimenticios, la dependencia de las familias a las raciones de programas del estado, la falta de tierra, el desplazamiento forzado que ha generado la pérdida de tierra y ha promovido la siembra de cultivos ilícitos, la falta de recursos económicos para la producción y la poca ayuda que reciben de las autoridades tradicionales y autoridades políticas y administrativas para la producción de alimentos.

**Sueño 6. Familia que protege la Salud:** No presentan casos de desnutrición; sus integrantes no se enferman con frecuencia; las madres son atendidas en la casa durante el embarazo, parto y lactancia; los niños y las niñas no se mueren en los cinco primeros años de vida; las mujeres no interrumpen su embarazo; las mujeres no mueren durante el parto; las mujeres no se enferman o mueren por causas de maltrato y violencia; las personas no mueren por causas desconocidas; los niños, las niñas y jóvenes no mueren por drogadicción ni suicidio; la población en situación de discapacidad es atendida adecuadamente e incluida en la vida de la comunidad.

Cuadro 9. Indicadores Sueño 6

Indicadores de Resultado Plan de Vida	Resguardo			Municipio
	Tacueyó	San Francisco	Toribio	
% de familias que presentan casos de desnutrición	● 3,3%	● 4,0%	● 6,4%	● 4,2%
% de familias cuyos miembros se enferman con frecuencia	● 17,7%	● 8,1%	● 9,3%	● 13,5%
% de veredas con casos de niños menores de 1 año muertos en los último tres años	● 54,3%	● 56,3%	● 46,7%	● 53,0%
% de veredas con casos de mujeres que han tenido que interrumpir su embarazo en el último año	● 31,4%	● 37,5%	● 53,3%	● 37,9%
% de veredas con casos de mujeres muertas durante el parto en los últimos tres años	● 31,4%	● 37,5%	● 53,3%	● 37,9%
% de veredas con casos de mujeres muertas por causas violentas en los últimos tres años	● 20,0%	● 6,3%	● 33,3%	● 19,7%
% de veredas con casos de personas muertas por causas desconocidas en los últimos tres años	● 22,9%	● 37,5%	● 13,3%	● 24,2%
<b>Familias y veredas según nivel de protección de la salud</b>	● 27,4%	● 28,1%	● 31,7%	● 28,5%

Fuente: Encuesta de Percepción Plan de Vida Toribio Cauca- Enero 2016

Hallazgo: Mal solo en un 28,5% se está protegiendo la salud (Ver Cuadro 9). En el municipio el 37,9% de mujeres han tenido que interrumpir su embarazo en el último año, en este mismo porcentaje han muerto mujeres durante el parto en los últimos tres años, casos donde las mujeres han muerto por causas violentas (37,9%), el porcentaje de casos de las personas que mueren a causas desconocidas es de 24,2%, en un 13,5 de las familia sus miembros se enferma con frecuencia y existen 4, 2% de casos de familias que presentan desnutrición y 16 casosde suicidio de jóvenes. Causas: las familias están acudiendo a la medicina occidental y dejan de lado la medicina tradicional, la autoridad tradicional política y administrativa no está implementando el SISP, violencia intrafamiliar, el consumo bebidas alcohólicas y los cambios en el consumo de alimentos.

**Sueño 7. Familia que Educa y se Educa para el buen vivir en el territorio.** La familia tiene y educa a los niños y niñas de cero a cinco años de manera permanente en el núcleo familiar; sus integrantes a partir de los 6 años continúan educándose en el núcleo familiar y además reciben educación escolar y comunitaria de acuerdo a sus dones, talentos y vocación del territorio; la educación escolar y comunitaria les ayuda a mejorar las condiciones de vida y buen vivir en la comunidad y el territorio; la educación escolar y comunitaria les garantiza su permanencia en el territorio.

Cuadro 10. Indicadores Sueño 7

Indicadores de Resultado Plan de Vida	Resguardo			Municipio
	Tacueyó	San Francisco	Toribio	
No. de familias que tienen los niños de cero a cinco años de manera permanente en el núcleo familiar en la casa	1339	434	891	2664
No. de familias que educan a sus hijos hasta los cinco años en la casa	1171	317	928	2416
<b>Familias según nivel de fomento de la educación en la casa</b>	1255	376	910	2540

Fuente: Encuesta de Percepción Plan de Vida Toribio Cauca- Enero 2016

Hallazgo: 2540 familias del municipio educan en casa, 2664 familias tienen los niños de cero a cinco años de manera permanente en el núcleo familiar en la casa y 2416 familias educan sus hijos hasta los cinco años en casa.

### 2.2.2. *Ámbito Comunidad*

Hacen parte de este ámbito los sueños y anhelos de la comunidad de Toribio en relación con el desarrollo y la calidad de vida de la población, representados en la potencialización de los siguientes aspectos: el deporte, la recreación, la cultura, la reconciliación, el equilibrio y la armonía, la equidad, la inclusión, la reparación individual y colectiva de víctimas, así como la generación de capacidades en las personas, las instituciones y los grupos sociales para que puedan resolver pacífica y propositivamente diversos tipos de problemas y conflictos.

**Sueño 1. Comunidad Incluyente y reparada.** Los desmovilizados (guerrilleros y milicianos) de las FARC y otros grupos armados al margen de la ley, menores y mayores de edad que son de la vereda se encuentran integrados a la familia y la comunidad en la vereda. Las comunidades en las veredas han sido reparadas integral y colectivamente por las afectaciones que les causó el conflicto armado.

Cuadro 11. Indicadores Sueño 1

Indicadores de Resultado Plan de Vida	Resguardo			Municipio
	Tacueyó	San Francisco	Toribio	
# de desmovilizados (guerrilleros y milicianos) de las FARC, mayores de edad que son de la vereda	215	71	90	376
# de desmovilizados (guerrilleros y milicianos) de las FARC, menores de edad que son de la vereda	91	39	44	174
% de desmovilizados (guerrilleros y milicianos) de las FARC mayores de edad integrados a la familia y la comunidad en la vereda	● 5,0%	● 5%	● 5%	● 5,0%
% de desmovilizados (guerrilleros y milicianos) de las FARC menores de edad integrados a la familia y la comunidad en la vereda	● 3,0%	● 1%	● 2%	● 2,0%
% de veredas donde hay personas que SI han sido reparadas integral por las afectaciones que le causo el conflicto armado	● 2,9%	● 13%	● 13%	● 7,6%
<b>Desmovilizados según nivel de integración a la comunidad</b>	● 3,6%	● 6%	● 7%	● 4,9%

Fuente: Encuesta de Percepción Plan de Vida Toribio Cauca- Enero 2016

Hallazgo: Mal, de los 376 desmovilizados (guerrilleros y milicianos) de las FARC mayores de edad y de los 174 menores de edad solo el (5%) y (2%) están reintegrados a la comunidad y sus familias, además tan solo el 7,6% de las veredas tiene personas que se han sentido reparadas integral (Ver Cuadro 11). Como causa a este bajo porcentaje de comunidad incluyente y reparada, se encuentra que: el hecho de que la comunidad no se sienta reparada no propicia un ambiente de reconciliación, si no que por el contrario aumenta los miedos, la desconfianza, el rencor de la comunidad y la no credibilidad a las instituciones estatales. Por otro lado, la comunidad no confía en que los desmovilizados realmente han optado por la vida legal (todo esto considerando que, a la fecha, aún se desconoce el número real de desmovilizados en la zona).

**Sueño 2. Comunidad que Armoniza.** Los desmovilizados (guerrilleros y milicianos) de las FARC, menores y mayores de edad que son de la vereda se han reconciliado con la familia y la comunidad.



Cuadro 12. Indicadores Sueño 2

Indicadores de Resultado Plan de Vida	Resguardo			Municipio
	Tacueyó	San Francisco	Toribio	
% de desmovilizados (guerrilleros y milicianos) de las FARC mayores de edad reconciliados con la familia y la comunidad en la vereda.	● 4,30%	● 2%	● 2%	● 3,3%
% de desmovilizados (guerrilleros y milicianos) de las FARC menores de edad reconciliados con la familia y la comunidad en la vereda.	● 1,00%	● 1%	● 1%	● 1,0%
<b>Desmovilizados según nivel de reconciliación con la familia</b>	● 2,65%	● 2%	● 2%	● 2,2%

Fuente: Encuesta de Percepción Plan de Vida Toribio Cauca- Enero 2016

Hallazgo: Mal (2,2%), tan solo el 1% de desmovilizados menores de edad y el 3,3% de desmovilizados mayores de edad (guerrilleros y milicianos) de las FARC se encuentran reconciliados con la familia y la comunidad en la vereda (Ver Cuadro 12).

Observaciones: Como aún no se ha firmado el acuerdo de paz entre el gobierno y las FARC, es impreciso establecer realmente el porcentaje, pues aun no llegan al territorio los desmovilizados que salen de este acuerdo. Sin embargo, el odio y la desconfianza que emergen del conflicto armado dificulta la aceptación y reconciliación de desmovilizados por parte de las comunidades.

**Sueño 3. Comunidad que Convive y Disfruta.** Realiza la minga comunitaria semanal o mensualmente. Las familias participan de manera constante en las mingas, asambleas, congresos y marchas del resguardo y la organización. También participan en los eventos culturales, deportivos y recreativos. De la misma manera los desmovilizados participan en todos los eventos comunitarios.

Cuadro 13. Indicadores Sueño 3

Indicadores de Resultado Plan de Vida	Resguardo			Municipio
	Tacueyó	San Francisco	Toribio	
% de veredas que dicen que SI hacen minga comunitaria semanal o mensualmente	● 86,60%	● 100%	● 100%	● 93,9%
% de familias de la vereda que participan en la minga veredal	● 40,70%	● 94%	● 34%	● 40,3%
% de familias de la vereda que participan de manera constante en las mingas, asambleas, congresos y marchas del resguardo y la organización	● 19,70%	● 20%	● 13%	● 18,9%
% de desmovilizados de la vereda que participan en las mingas veredales	● 56,60%	● 49%	● 49%	● 52,9%
% de desmovilizados de la vereda que participan en las mingas, asambleas, congresos y marchas del resguardo y la organización	● 26,60%	● 27%	● 50%	● 32,0%
% de familias de la vereda que participan en eventos culturales	● 10,10%	● 15%	● 10%	● 11,6%
% de desmovilizados de la vereda que participan en eventos culturales.	● 9,20%	● 33%	● 30%	● 19,6%
% de familias de la vereda que participan en carnavales, festivales y ferias	● 57,90%	● 40%	● 36%	● 49,4%
% de desmovilizados de la vereda que participan en carnavales, festivales y ferias	● 76,00%	● 61%	● 53%	● 67,0%
<b>Veredas, familias y desmovilizados según nivel de convivencia y disfrute.</b>	● 42,6%	● 49%	● 42%	● 42,8%

Fuente: Encuesta de Percepción Plan de Vida Toribio Cauca- Enero 2016

Hallazgo: Regular, aunque el 93,9% de las veredas del municipio si hacen minga comunitaria, semanal o mensualmente, solo el 40,3% de las familias del municipio participan en la minga veredal, la participación por parte de los desmovilizados en las mingas es del 52,9%y tan solo el 18,9 % de las familias y el 32% de desmovilizados dicen que participan constantemente en las asambleas, congresos, marchas del resguardo y la organización (Ver Cuadro 13). La participación en eventos culturales por parte de las familias es del 11,6% y de los desmovilizados es de un 19,6%, no obstante, En carnavales la participación es mucho mayor tanto en las familias (49,4%) como los desmovilizados (67%).

Las causas de este resultado pueden estar ligadas a: un creciente desarraigo con las instituciones y prácticas indígenas tradicionales, pese que a que éstas se realicen mensual o semanalmente.

**Sueño 4. Vive la recreación, el deporte y la cultura.** Cada vereda tiene infraestructura suficiente y en buenas condiciones para la práctica deportiva y recreativa de la comunidad. Realiza campeonatos, participa en campeonatos zonales y municipales. En la comunidad veredal existen grupos recreativos, deportivos y culturales con buena dotación. Los jóvenes de las veredas son reconocidos a nivel municipal, departamental o nacional por su talento deportivo y cultural.

Cuadro 14. Indicadores Sueño 4

Indicadores de Resultado Plan de Vida	Resguardo			Municipio
	Tacueyó	San Francisco	Toribio	
% de veredas que dicen que la infraestructura para la práctica deportiva y recreativa en la vereda SI es suficiente	● 0,00%	● 0%	● 7%	● 1,5%
% de veredas que dicen que la infraestructura para la práctica deportiva y recreativa en la vereda es Buena	● 42%	● 56%	● 60%	● 49,6%
% de veredas que dicen que SI realizan campeonatos	● 54,7%	● 44%	● 60%	● 54,8%
% de veredas que dicen que SI participan en los campeonatos zonales	● 49,4%	● 25%	● 33%	● 41,3%
% de veredas que dicen que SI participan en los campeonatos municipales	● 82,9%	● 88%	● 67%	● 81,8%
% de veredas que dicen que SI existen grupos recreativos en la vereda	● 29,8%	● 50%	● 53%	● 41,6%
% de veredas que dicen que SI es buena y adecuada la dotación de los grupos recreativos	● 0,00%	● 6%	● 27%	● 7,6%
% de veredas que dicen que SI existen grupos deportivos en la vereda	● 97,1%	● 100%	● 93%	● 98,5%
% de veredas que dicen que SI es buena y adecuada la dotación de los grupos deportivos	● 7,8%	● 12,5%	● 27%	● 14,7%
% de veredas que dicen que SI existen grupos culturales en la vereda	● 46,9%	● 63%	● 60%	● 52,2%
% de veredas que dicen que SI es buena y adecuada la dotación de los grupos culturales	● 5,3%	● 19%	● 27%	● 14,9%
% de veredas con jóvenes de la vereda reconocidos a nivel municipal, departamental o nacional por su talento deportivo y cultural	● 38,8%	● 31%	● 40%	● 37,3%
<b>Veredas según nivel de recreación, deporte y cultura</b>	● 37,89%	● 44%	● 46%	● 41,3%

Fuente: Encuesta de Percepción Plan de Vida Toribio Cauca- Enero 2016

	DEPARTAMENTO DEL CAUCA MUNICIPIO DE TORIBIO CONCEJO MUNICIPAL	Código: FR.A.GDA-01 Versión: 01	
	PLAN DE DESARROLLO	Página 42 de 165	

Hallazgos: Regular, el 58,4% de las veredas si realizan campeonatos, el 41,3% participa en los campeonatos zonales y el 81,8% en los campeonatos municipales, el 46,6% considera que la infraestructura para el desarrollo de estos es buena. Sin embargo, el 1,5% considera que esta infraestructura no es suficiente (Ver Cuadro 14).

### 2.2.3. *Ámbito Gobierno Comunitario*

En este ámbito se plantean los sueños y anhelos de la comunidad relacionados con el fortalecimiento institucional, el relacionamiento con organizaciones propias, la comunidad y diversas organizaciones gubernamentales y no gubernamentales para aportar en la revitalización del Plan de vida Nasa. Por eso, se promueve la participación, el diálogo y la concertación, la resolución pacífica de conflictos, el control comunitario y territorial, la seguridad y la aplicación de justicia.

**Sueño 1. Mantiene la participación.** El cabildo veredal, capitanía o junta se reúne semanal o mensualmente; las familias de la vereda que participan permanentemente en las reuniones y motivan y orientan la participación de los jóvenes en las reuniones. Los jóvenes entre 15 y 25 años que participan permanentemente. Las autoridades del resguardo también participan en las reuniones veredales y de la misma forma los trabajadores comunitarios, los servidores públicos del municipio y las instituciones.

Hallazgo: Mal en Participación (solo el 23% de las veredas dice que hay participación). Se hacen las reuniones (en el 93% de las veredas), pero la participan de las familias es baja (solo el 27% de las familias participan) y los jóvenes (solo el 14% de los jóvenes participan). Pero ojo: Solo el 13% de las veredas dicen que hay presencia de las autoridades tradicionales en las reuniones, Solo el 15% de las veredas dicen que hay presencia del Proyecto Nasa en las reuniones (Ver Cuadro 15). Todas las veredas dicen que no hay presencia de la Alcaldía y las Instituciones en las reuniones. Causas: Minería por parte de comuneros, Cultivos de uso ilícito, Milicianos, Hay presencia de funcionarios pero estos no se reconocen como autoridad y Los funcionarios no actúan como delegados de autoridad sino como comuneros.

Cuadro 15. Indicadores Sueño 1

Indicadores de Resultado Plan de Vida	Resguardo			
	Tacueyó	San Francisco	Toribio	Municipio
% de veredas donde el cabildo veredal, capitanía o junta SI se reúne semanal o mensualmente	● 91,2%	● 100,0%	● 96,3%	● 94,7%
% de familias de la vereda que participan permanentemente en las reuniones del cabildo veredal, capitanía o junta	● 31,8%	● 25,4%	● 18,0%	● 26,8%
% de familias de la vereda que motivan y orientan la participación de los jóvenes en las reuniones del cabildo veredal, capitanía o junta	● 17,4%	● 15,5%	● 8,5%	● 14,7%
% de jóvenes entre 15 y 25 años que participan permanentemente en las reuniones del cabildo veredal, capitanía o junta	● 16,6%	● 14,6%	● 10,7%	● 14,6%
% de veredas que dicen que las autoridades del resguardo participan Mucho en las reuniones del cabildo veredal, capitanía o junta	● 14,4%	● 6,3%	● 19,6%	● 13,4%
% de veredas que dicen que los trabajadores comunitarios del resguardo participan Mucho en las reuniones del cabildo veredal, capitanía o junta	● 14,3%	● 18,8%	● 12,6%	● 14,7%
% de veredas que dicen que los servidores públicos del municipio y las instituciones participan Mucho en las reuniones del cabildo veredal, capitanía o junta	● 0,0%	● 0,0%	● 0,0%	● 0,0%

Fuente: Encuesta de Percepción Plan de Vida Toribio Cauca- Enero 2016

**Sueño 2. Facilita el diálogo y la concertación.** La autoridad veredal convoca siempre a todas las familias, jóvenes, programas, grupos y congregaciones a las reuniones. En las reuniones se toman decisiones con la participación de todos.

Cuadro 16. Indicadores Sueño 2

Indicadores de Resultado Plan de Vida	Resguardo			
	Tacueyó	San Francisco	Toribio	Municipio
% de veredas que dicen que la autoridad veredal convoca Siempre o Mucho al 100% de familias, jóvenes, programas, grupos y congregaciones a las reuniones del cabildo veredal	● 88,5%	● 62,5%	● 83,8%	● 83,0%
% de veredas que dicen que en las reuniones del cabildo veredal Siempre se toman decisiones con la participación de todos	● 51,4%	● 37,5%	● 77,1%	● 55,0%
<b>Veredas según nivel de diálogo y concertación</b>	● 70,0%	● 50,0%	● 80,5%	● 69,0%

Fuente: Encuesta de Percepción Plan de Vida Toribio Cauca- Enero 2016



Hallazgo: Bien, El 83,8% de las veredas dicen que la autoridad veredal convoca siempre o mucho al 100% de familias, jóvenes, programas, grupos y congregaciones a las reuniones del cabildo veredal, pero solo el 50% de veredas dicen que en las reuniones del cabildo veredal Siempre se toman decisiones con la participación de todos.

**Sueño 3. Facilita la resolución pacífica de conflictos.** La autoridad veredal ayuda a resolver los conflictos y casos de violencia de las familias y la comunidad del Kiwe Thë (autoridades espirituales). Cuando es necesario reporta los casos a las autoridades del Resguardo. Las familias consultan la autoridad y reportan los casos de violencia. La autoridad veredal promueve la realización de prácticas culturales y espirituales en la comunidad con las familias para la prevención y manejo de los conflictos.

Cuadro 17. Indicadores Sueño 3

Indicadores de Resultado Plan de Vida	Resguardo			
	Tacueyó	San Francisco	Toribio	Municipio
% de veredas que dicen que la autoridad veredal ayuda Mucho a resolver los conflictos de las familias	51,4%	75,0%	89,6%	67,2%
% de familias que consultan la autoridad veredal para resolver sus conflictos	16,4%	32,7%	15,0%	28,3%
% de veredas donde las familias reportan casos de violencia a la autoridad veredal	60,0%	87,5%	77,1%	71,8%
# de casos de violencia reportados por las familias a la autoridad veredal en el último año en esas veredas	101	71	85	257
% de veredas donde la autoridad veredal reporta casos de violencia a la autoridad del resguardo	60,0%	68,8%	68,8%	65,4%
% de veredas donde la autoridad veredal atiende Siempre a tiempo los casos de conflicto o violencia que se presentan	57,1%	56,0%	62,5%	59,0%
% de veredas donde la autoridad veredal se acompaña Siempre de los kiwe the (autoridad tradicional) para ayudar a resolver casos de conflicto o violencia en la comunidad	8,6%	18,8%	31,2%	16,7%
. % de veredas que dicen que la autoridad veredal promueve Mucho la realización de prácticas culturales y espirituales en la comunidad con las familias para la prevención y manejo de los conflictos	17,1%	18,8%	25,0%	24,2%
<b>Veredas y familias según nivel de resolución pacífica de conflictos</b>	40,6%	46,2%	51,3%	46,1%

Fuente: Encuesta de Percepción Plan de Vida Toribio Cauca- Enero 2016

Hallazgo: Regular el 57,37% de veredas y familia considera que la autoridad veredal facilita la resolución pacífica de conflictos (Ver Cuadro 17). El 67,2% de las veredas dicen que la autoridad veredal ayuda mucho a resolver los conflictos de las familias, pero solo el 28,3% de familias consultan la autoridad veredal para resolverlos, aun así, el 71,8% de las familias reporta casos de violencia a la autoridad veredal y de estos

casos reportados, el 65,4% son reportados por la autoridad veredal a la autoridad del resguardo.

Ahora bien, en un 59% los casos de conflictos y violencia reportados se atienden a tiempo por la autoridad veredal, y tan solo en el 16% de las veredas la autoridad veredal se acompaña siempre de los KiweThe para ayudar a resolver los casos de conflicto y violencia y solo el 24,2% de veredas dicen que la autoridad veredal promueve mucho la realización de prácticas culturales y espirituales en la comunidad, para la prevención y manejo no violento de los conflictos

Causas: La desarticulación de las autoridades veredales y autoridades tradicionales a la hora de facilitar la resolución pacífica de conflictos.

**Sueño 4. Promueve el control comunitario, la seguridad y la aplicación de la justicia.** La autoridad veredal conoce las normas naturales, propias y de jurisdicción indígena y ayuda a las familias a que las conozcan. La guardia indígena de la comunidad veredal funciona bien y hace control en el territorio. La autoridad veredal aplica justicia junto con la comunidad y acompañada de la autoridad del resguardo.

Cuadro 18. Indicadores Sueño 4

Indicadores de Resultado Plan de Vida	Resguardo			Municipio
	Tacueyó	San Francisco	Toribio	
% de veredas que dicen que la autoridad veredal conoce Mucho las normas naturales, propias y de jurisdicción indígena	● 11,4%	● 15,5%	● 25,0%	● 18,2%
% de veredas que dicen que la autoridad veredal ayuda Mucho a las familias a conocer las normas naturales, propias y de la jurisdicción indígena	● 14,3%	● 12,5%	● 18,8%	● 18,2%
% de veredas que dicen que la guardia indígena de la comunidad veredal funciona Bien	● 62,8%	● 62,5%	● 50,0%	● 60,7%
% de veredas que dicen que la guardia indígena de la comunidad veredal hace Mucho control en el territorio	● 31,4%	● 43,8%	● 43,8%	● 37,9%
% de las veredas que dicen que la autoridad veredal con la comunidad aplica Siempre justicia en la vereda acompañada de la autoridad del resguardo	● 28,6%	● 6,3%	● 25,0%	● 22,7%
<b>Veredas según nivel de control comunitario</b>	● 29,7%	● 28,1%	● 32,5%	● 31,5%

Fuente: Encuesta de Percepción Plan de Vida Toribio Cauca- Enero 2016

Hallazgo: Mal, solo el 31,5% de las veredas consideran que la autoridad veredal conoce mucho las normas naturales, propias y de jurisdicción indígena, por lo que el 18,2% de las veredas considera n que la autoridad veredal ayuda mucho a conocer estas normas. Ahora bien, el 60,7% de las veredas considera que la guardia indígena de la comunidad veredal funciona bien, y que un 37,9% hacen mucho control en el territorio.

	DEPARTAMENTO DEL CAUCA MUNICIPIO DE TORIBIO CONCEJO MUNICIPAL	Código: FR.A.GDA-01 Versión: 01	
	PLAN DE DESARROLLO	Página 46 de 165	

Una vez realizado el diagnóstico, se alinean las Políticas Nacionales y Propias, permitiendo con ello la identificación de las prioridades, indicadores de resultado y demás elementos del componente estratégico del Plan de desarrollo.

#### **2.2.4. *Ámbito Territorio***

Este ámbito incluye los sueños y anhelos de la comunidad referentes a las formas de aprovechamiento y protección de los recursos naturales, al igual que a la producción, optimización y la distribución de los recursos no materiales, a partir del equilibrio y la armonía en condiciones de complementariedad que potencialicen la capacidad colectiva de la comunidad en el territorio para generar estabilidad económica, ambiental y social. De ahí que, se impulse un territorio de vida en paz con productividad, que cuente con fuentes de vida natural tratadas como lugares sagrados, producción e infraestructura en armonía con la naturaleza y garantía de Buen Vivir y servicios adecuados para el desarrollo económico, la movilidad y la comunicación.

***Sueño 1. Fuentes de vida natural tratadas como lugares sagrados.*** Las familias no utilizan los páramos para desarrollar actividades productivas. Los nacimientos de ojos de agua de la vereda se encuentran aislados y protegidos. Las familias "armonizan" los nacimientos de agua. Las riberas de los ríos y quebradas están delimitadas y protegidas. Las familias hacen buen uso del agua. Las veredas cumplen el reglamento ambiental del Resguardo. Las familias utilizan el riego para sus cultivos. Las familias utilizan sistemas de riego adecuado y eficiente para sus cultivos. Las familias no queman para la siembra o si queman lo hacen de manera controlada.

Cuadro 19. Indicadores Sueño 1

Indicadores de Resultado Plan de Vida	Resguardo			Municipio
	Tacueyó	San Francisco	Toribio	
# de nacimientos de ojos de agua en el bloque o zona	1483	1205	1336	4024
% de nacimientos de ojos de agua de la vereda que se encuentran aislados y protegidos (con relación al total existente)	● 10,2%	● 16,7%	● 38,3%	● 18%
% familias que armonizan los nacimientos de agua	● 3,7%	● 3,9%	● 21,7%	● 8%
% de Familias que utilizan el Paramo para desarrollar una actividad productiva en el	3,3%	1,5%	2,1%	3,0%
# de km de riberas de los ríos y quebradas del bloque o zona	287	216	102	605
% de km de riberas de los ríos y quebradas delimitadas y protegidos en el bloque o zona (con relación al total existente)	● 10,2%	● 24,8%	● 30,9%	● 18%
% familias que hacen mal uso del agua	● 34,5%	● 29,1%	● 37,3%	● 33%
% de veredas que dicen que SI le dan cumplimiento al reglamento ambiental del Resguardo	● 8,1%	● 18,8%	● 33,3%	● 16%
% familias que utilizan el riego para sus cultivos	● 9,1%	● 3,2%	● 9,0%	● 7%
% familias que utilizan sistemas de riego adecuados y eficientes para sus cultivos	● 7,5%	● 4,4%	● 10,1%	● 7%
% familias que queman sin control para la siembra	● 2,3%	● 13,9%	● 8,6%	● 6%
% familias que queman de manera controlada para la siembra	● 2,1%	● 8,0%	● 18,2%	● 7%
% familias que no queman para la siembra	9,1%	3,5%	7,1%	5,0%
<b>Familias según nivel de tratamiento de las fuentes de vida naturales como lugares sagrados</b>	● 9,1%	● 11,6%	● 19,7%	● 12%

Fuente: Encuesta de Percepción Plan de Vida Toribio Cauca- Enero 2016

Hallazgo: Mal (Sólo el 17,9 % de los kilómetros de fuentes de agua se encuentran protegidos y tan solo el 7,6% de familias del municipio armoniza los nacimientos de agua).En relación a ello, el 32% de las familias hacen un mal uso del agua), y solo el 7,1 % usan sistemas de riegos adecuados y eficientes para sus cultivos. El 6% de las familias no hacen quemas controladas, mientras que el 7,0% de las familias sí lo hacen, y el 7,1% no queman para la siembra (Ver Cuadro 19).

Dentro de Las causas vinculadas a este porcentaje están: 1. La falta de apropiación de la comunidad por el territorio, la ganadería extensiva y la falta de tierra, 2. La poca articulación en la orientación de las acciones encaminadas al cuidado y protección de los espacios de vida, 3. Que no existen garantías para que las autoridades ambientales ejerzan sus funciones.

**Sueño 2. Se produce en armonía con la naturaleza y garantía de Buen Vivir.** Las familias cuentan con tierra suficiente y apta para vivir y producir, realizan prácticas agroecológicas y culturales para producir en armonía con la naturaleza.

Cuadro 20. Indicadores Sueño 2

Indicadores de Resultado Plan de Vida	Resguardo			Municipio
	Tacueyó	San Francisco	Toribio	
% de familias que cuentan con tierra apta para vivir y producir	● 21,2%	● 6,4%	● 16,8%	● 12%
% de familias que cuentan con tierra suficiente para vivir y producir	● 0,5%	● 6,4%	● 0,8%	● 4%
% de familias que realizan prácticas agroecológicas y culturales para producir en armonía con la naturaleza. (agroecológicas son las prácticas de siembra y producción que no utiliza insumos químicos, no realiza quemas, no desperdicia o contamina el agua ni atenta contra el medio ambiente)	● 20,2%	● 15,1%	● 19,4%	● 17%
<b>Familias según nivel de producción con armonía</b>	● 14,0%	● 9,3%	● 12,3%	● 11%

Fuente: Encuesta de Percepción Plan de Vida Toribio Cauca- Enero 2016

Hallazgo: El porcentaje de familias que realiza prácticas agroecológicas y culturales para producir en armonía con la naturaleza es bajo (16,8%). Sin embargo, debe considerarse que el porcentaje de familias que cuentan con tierra apta y suficiente para vivir y producir también es bajo (con un 11, 9% y un 3,6%). Causas: 1. Aumento de la población. 2. Baja cobertura en el acompañamiento técnico a los productores en prácticas agroecológicas. 3. Falta de vinculación de las familias a las organizaciones productivas (Ver Cuadro 20).

**Sueño 3. Cuenta con infraestructura social construida en armonía con la naturaleza y garantía de Buen Vivir.** Las familias que cuentan con vivienda en buenas condiciones, energía, agua potable, letrinas alternativas, manejo adecuado de basuras, realizan prácticas de separación de residuos sólidos, reciclaje, reutilización o



elaboración de compostaje. Las construcciones en las veredas están ubicadas en lugares adecuados y están hechas de forma saludable y cultural, con materiales saludables y son consultadas con el Kiwe.

Cuadro 21. Indicadores Sueño 3

Indicadores de Resultado Plan de Vida	Resguardo			Municipio
	Tacueyó	San Francisco	Toribio	
% de familias que cuentan con vivienda en buenas condiciones	● 6,6%	● 19,4%	● 20,2%	● 18%
% de familias que cuentan con energía en sus viviendas?	● 93,3%	● 90,4%	● 94,7%	● 93%
% familias que tienen vivienda con agua potable	● 70,1%	● 80,1%	● 79,1%	● 68%
% familias que consumen agua por medio de manguera	● 59,2%	● 62,6%	● 71,4%	● 61%
% familias que consumen agua potable a través de filtros	● 2,3%	● 1,0%	● 0,9%	● 2%
# (%) de centros poblados del bloque o zona que cuentan con alcantarillado	● 15,7%	● 50,5%	● 26,7%	● 27%
# (%) de centros poblados del bloque o zona que cuentan con servicios de recolección de basura	● 16,2%	● 36,5%	● 0,0%	● 17%
% familias que utilizan letrinas alternativas (secas, gatos, etc.)	● 15,0%	● 11,4%	● 14,9%	● 14%
% familias que realizan un manejo adecuado de basuras	● 8,5%	● 26,4%	● 11,1%	● 13%
% familias que tienen prácticas de separación de residuos sólidos, reciclaje, reutilización o elaboración de compostaje	● 13,9%	● 18,9%	● 9,9%	● 14%
# de construcciones en la vereda que están ubicadas en zonas de alto riesgo	1437	404	717	2518
% de veredas que dicen que las construcciones en la vereda SI están hechas de forma saludable y cultural, con materiales saludables y son consultadas con el kiwe the	● 0,0%	● 43,8%	● 60,0%	● 24%

Fuente: Encuesta de Percepción Plan de Vida Toribio Cauca- Enero 2016

Hallazgo: El porcentaje de familias que cuentan con vivienda en buenas condiciones es del 17,2 %, y de mismo modo, se manifiesta que sólo el 23,5% de veredas considera que la infraestructura de las viviendas ha sido hecha de forma saludable y cultural, acorde al criterio del Kiwe Thë (Ver Cuadro 21).

En general, una cantidad considerable de familias del municipio consumen agua a través de mangueras (61%), como consecuencia a su vez de que tan sólo el 68% de familias tienen vivienda con agua potable.

Del porcentaje de veredas con centros poblados (48,5%), habitan en ellos 2458 personas. De éstos centros poblados, sólo el 29.5 % cuentan con alcantarillado, y el 16,9% cuenta con un servicio de recolección de basura. Así mismo, el número de familias que hacen un buen uso de las basuras y las que realizan prácticas de separación de residuos sólidos (reciclaje y compostaje) es bajo (13,0% y 11,6%).

**Sueño4. Cuenta con infraestructura y servicios adecuados para el desarrollo económico, la movilidad y la comunicación.** Las veredas cuentan con infraestructura vial adecuada y servicio de transporte adecuado. Las familias se benefician de proyectos productivos, están asociadas en organizaciones productivas, comercializan sus productos agropecuarios, están asociadas en organizaciones comerciales. Las familias que tienen actividades productivas o comerciales no agropecuarias cuentan con infraestructura adecuada para el ejercicio de sus actividades comerciales o productivas, reciben acompañamiento técnico. Las familias transforman materias primarias para la comercialización. Se comercializan productos con sello propio. Las familias hacen créditos para actividades productivas y comerciales. Las familias tienen acceso a acceso a celular, a radio nasa, a internet, a televisión nacional, televisión por cable.

Cuadro 22. Indicadores Sueño 4

Indicadores de Resultado Plan de Vida	Resguardo			Municipio
	Tacueyó	San Francisco	Toribio	
% de veredas que dicen que SI cuentan con infraestructura vial adecuada	● 6,2%	● 0,0%	● 6,7%	● 5%
% de veredas que dicen que SI cuentan con un servicio de transporte adecuado	● 17,1%	● 0,0%	● 20,0%	● 14%
%de familias beneficiadas con proyectos productivos	● 20,1%	● 12,8%	● 11,5%	● 16%
% familias asociadas en organizaciones productivas	● 12,0%	● 5,3%	● 3,9%	● 9%
% familias que comercializan sus productos agropecuarios	● 29,8%	● 5,4%	● 24,4%	● 23%
% familias asociadas en organizaciones comerciales	● 9,8%	● 3,4%	21,1%	● 7%
# (%) familias que tienen actividades productivas no agropecuarias	6,9%	4,4%	2,9%	5,0%
# (%) familias que tienen actividades comerciales no agropecuarias	7,6%	4,7%	2,0%	6,0%
# (%) de las familias que tienen actividades productivas o comerciales no agropecuarias, que cuentan con infraestructura adecuada para el ejercicio de sus actividades comerciales o productivas no agropecuarias (en relación con el total de estas actividades existente)	● 14,8%	● 22,9%	● 38,0%	● 22%

Fuente: Encuesta de Percepción Plan de Vida Toribio Cauca- Enero 2016

Cuadro 23. Continuación Indicadores Sueño 4

Indicadores de Resultado Plan de Vida	Resguardo			Municipio
	Tacueyó	San Francisco	Toribio	
# (%) de las familias que tienen actividades productivas o comerciales no agropecuarias, que reciben acompañamiento técnico para desarrollar sus actividades comerciales o productivas no agropecuarias (en relación con el total de estas actividades existente)	● 1,1%	● 11,8%	● 49,6%	● 15%
% de familias que transforman materias primarias para la comercialización.	● 2,8%	● 1,8%	● 0,7%	● 2%
# de productos de la vereda que se están comercializando.	227	74	110	419
# de Kilos del total de esos productos comercializados al mes	97936	118668	24492	261096
# (%) de productos comercializados que se identifican con sello propio (en relación con el total de productos)	● 6,0%	● 0,0%	● 1,0%	● 7%
# (%) familias que hacen créditos para actividades productivas y comerciales	● 17,4%	● 12,3%	● 6,3%	● 14%
% familias con acceso a celular	● 92,6%	● 88,4%	● 86,9%	● 90%
% familias con acceso a radio nasa	● 80,5%	● 83,5%	● 81,4%	● 81%
% de familias con acceso a internet	● 9,9%	● 1,4%	● 2,8%	● 6%
% de familias con acceso a televisión nacional	● 35,1%	● 24,8%	● 29,7%	● 30%
% de familias con acceso a televisión por cable	● 44,0%	● 16,0%	● 12,4%	● 30%
Veredas y familias según nivel de infraestructura y servicios adecuados para la economía y el transporte	● 23,0%	● 16,6%	● 22,4%	● 21%

Fuente: Encuesta de Percepción Plan de Vida Toribio Cauca- Enero 2016

Hallazgo (Ver Cuadro 22 y 23): Un 13,2 % de las familias cuenta con proyectos productivos, y un 15,9 % hace parte de organizaciones productivas. Se observa que la infraestructura para la realización de las actividades de producción y comercialización de sus productos es reducida (21,4%), así como el acompañamiento técnico recibido (14,3%). De las familias con proyectos productivos y pertenecientes a organizaciones productivas el 22% comercializan sus productos agropecuarios, y el 17% cuentan con créditos para sus actividades comerciales y productivas, el número de productos agropecuarios comercializados en el municipio es de 408 productos, de los cuales los más representativos en cada uno de los resguardos es el frijol, tomate, café, maíz, yuca. el 5,5% de las familias comercializa productos no agropecuarios como ladrillos, fique, café, muebles o ebanistería, ropa y carnes, concentrándose estos en el casco urbano del municipio; de todos los productos comercializados solo 5 cuentan con sello propio: café, queso, yogurt y trucha. Se resalta que la ausencia de acompañamiento

	DEPARTAMENTO DEL CAUCA MUNICIPIO DE TORIBIO CONCEJO MUNICIPAL	Código: FR.A.GDA-01 Versión: 01	
	PLAN DE DESARROLLO	Página 52 de 165	

técnico recibido para los proyectos productivos se debe en parte a la baja presencia de las instituciones competentes en materia de desarrollo económico.

En movilidad solo el 4,7% de las familias cuenta con infraestructura vial y el 13,2% con transporte adecuado, lo que podría estar afectando la comercialización de los productos en cuanto se hace compleja la salida y entrada de estos.

En comunicación, el 6,9% de las familias del municipio tiene acceso a internet, el 37,9% tiene acceso a televisión nacional y el 35,4% a televisión por cable, sin embargo, el 87,8% tiene acceso a celular y el 79,3% acceso a radio nasa. Causas de los porcentajes: Este alto porcentaje en acceso a celular y radio está relacionado a: la facilidad hoy en día de obtener estos elementos y por otro lado el resultado del conflicto armado ya que las familias han necesitado de estos medios de comunicación para protegerse del mismo a través de la constante información sobre la presencia de grupos armados en el territorio.

	DEPARTAMENTO DEL CAUCA MUNICIPIO DE TORIBIO CONCEJO MUNICIPAL	Código: FR.A.GDA-01 Versión: 01	
	PLAN DE DESARROLLO	Página 53 de 165	

### **Parte 3: Acciones Estratégicas para contribuir efectivamente a los Anhelos de vida y paz de la población**

La orientación estratégica de este Plan reconoce en la revitalización del plan de vida Proyecto Nasa una oportunidad vital para fortalecer el proceso de construcción de paz estable y duradera que se adelanta en el territorio; por lo tanto este Plan de desarrollo se articula al plan de vida como una herramienta operativa y de gestión.

Es así como el desarrollo estratégico opera desde los 4 ámbitos de vida primordiales: La familia, la comunidad, el gobierno comunitario y el Territorio; para continuar el proceso de construcción de Paz Territorial, cultural, incluyente, estable, duradera y sostenible:



- Familia Reintegrada, reparada y cuidada
- Comunidad Incluyente y reconciliada
- Gobierno Comunitario con todos
- Territorio de Vida en Paz con productividad

Para constituir los objetivos estratégicos y programas de este Plan de desarrollo, se tomó como referencia el ejercicio de priorización descrito en el ítem de este documento: 2.2.2 Diagnóstico Diferencial por Ámbitos, donde se identificaron los indicadores que requieren de intervención inmediata para contribuir durante estos 4 años en la instauración de condiciones de paz y buen vivir. Con estos indicadores priorizados y su respectiva línea de base se establecieron las metas de resultado, metas de producto y metas de gestión. (Ver anexo: Matriz Estratégica Plan de Desarrollo Toribio)

Luego de tener las metas claras, se trabajó en la construcción de los programas y subprogramas que le permitirán a la Administración municipal 2016 – 2019, tener claro su plan de trabajo durante estos 4 años y poder así realizar adecuadamente el seguimiento, evaluación y control de su desempeño.

A continuación se presentan los programas, subprogramas y proyectos constituidos para el periodo 2016 – 2019 de la Alcaldía Municipal de Toribio.



	DEPARTAMENTO DEL CAUCA MUNICIPIO DE TORIBIO CONCEJO MUNICIPAL	Código: FR.A.GDA-01 Versión: 01	
	PLAN DE DESARROLLO	Página 54 de 165	

### 3.1 Eje Estratégico 1: Ámbito Familia

Como se planteaba en apartados anteriores, en *Familia* se propende por el buen vivir de las familias desde la revitalización de la Identidad cultural, la educación, la salud y la permanencia en el territorio. Precisamente porque las familias -Nwe'sx desde la cosmovisión Nasa-son las portadoras de las semillas que posibilita la existencia física y cultural de la comunidad en el territorio. Por eso, el planteamiento de diferentes acciones en el presente Plan de desarrollo municipal que promueven el restablecimiento del equilibrio y la armonía familiar.

**Objetivo Estratégico:** Contribuir al mejoramiento de las condiciones de vida (educación, salud, identidad cultural) para el buen vivir de las familias en el territorio teniendo en cuenta los mandatos, las políticas públicas con enfoque diferencial y los acuerdos de paz, que aportan al fortalecimiento de los sueños de la familia.

A continuación la matriz estratégica del ámbito Familia, con todos sus programas, subprogramas y proyectos:

Cuadro 24. Matriz EstratégicaÁmbito Familia (Resumida)


Sector de competencia	Programa	Objetivo del Programa	Subprograma	Proyectos
<b>Comisaria de Familia</b>	El Buen Vivir en las familias del Territorio según política de plan de vida y políticas públicas de primera infancia, infancia y adolescencia	Aportar al Buen Vivir en las familias del territorio desde la defensa de los derechos y el fomento de los espacios de unidad y reflexión familiar	Defensa de Derechos de los Niños, Niñas, Adolescentes, Jóvenes, Mujeres, Adultos mayores y Población en situación de discapacidad en el Territorio	Defensa de Derechos de los Niños, Niñas, Adolescentes, Jóvenes, Mujeres, Adultos mayores y Población en situación de Discapacidad en el Territorio
			Unidad y Reflexión Familiar	Construcción y fortalecimiento de la Tulpa Integral (Maloca) en los Resguardos de Tacueyó, Toribio y San Francisco para afianzar la unidad y reflexión familiar en espacios propios de la comunidad.

“CAMINANDO EN UNIDAD POR LA PAZ TERRITORIAL”

	DEPARTAMENTO DEL CAUCA MUNICIPIO DE TORIBIO CONCEJO MUNICIPAL	Código: FR.A.GDA-01	
		Versión: 01	
PLAN DE DESARROLLO		Página 55 de 165	

<b>Salud</b>	Cuidado y protección de la salud en el territorio según política del Plan de vida y Política pública de Salud	Fortalecer los procesos de prevención y atención intercultural en salud dinamizados en el municipio de Toribio	Atención intercultural de la Salud en el municipio	Fortalecimiento de la operatividad y acceso al SGGs en el régimen subsidiado con atención intercultural
				Dinamización del plan de intervenciones colectivas (PIC) en sus 6 dimensiones prioritarias y 2 transversales del PDSP, para el fortalecimiento de la institucionalidad y preservación de la salud en el territorio, mejorando capacidad resolutoria en el marco de plan de vida
				Fortalecimiento de los procesos de gestión en salud pública en la institucionalidad del Territorio
				Apoyo en la creación de puntos interveredales para el fortalecimiento de la salud intercultural
<b>Educación</b>	Educación para la vida y la permanencia en el territorio, según políticas del plan de vida y política pública de educación	Impulsar procesos de formación familiar, comunitaria e institucional, para avanzar hacia una educación integral que permita la pervivencia física y cultural en el territorio.	Semillas de vida para el fortalecimiento de la identidad cultural	Semillas de vida para el fortalecimiento de la identidad cultural
				Formación para la vida digna
				Cobertura, acceso, calidad y permanencia educativa
				Educación comunitaria de la vida para la vida
				Cobertura, acceso, calidad y permanencia educativa

Fuente: Elaboración Propia, 2016

	DEPARTAMENTO DEL CAUCA MUNICIPIO DE TORIBIO CONCEJO MUNICIPAL	Código: FR.A.GDA-01 Versión: 01	
	PLAN DE DESARROLLO	Página 56 de 165	

## Descripción de los programas, subprogramas y proyectos del ámbito Familia

### 3.1.1. Programa 1: El buen vivir en las familias del territorio según política de Plan de vida, políticas públicas de primera infancia, infancia y adolescencia.



**Objetivo del programa:** Aportar al Buen Vivir en las familias del territorio desde la defensa de los derechos y el fomento de los espacios de unidad y reflexión familiar

**Descripción del programa:** Teniendo en cuenta que, el Buen Vivir está relacionado con el mantenimiento del equilibrio y la armonía de las energías en las relaciones familiares, comunitarias y con el territorio, desde este programa se desarrollan acciones para la prevención y atención de problemáticas que afectan el Buen Vivir en las familias. Por ejemplo, el fomento de prácticas de cuidado familiar, la reivindicación de derechos y los espacios para apropiar los saberes ancestrales.

Cuadro 25. Matriz Estratégica Ámbito Familia Programa 1

Programa Estratégico	Indicadores de Resultado	Línea de Base	Meta de Resultado	Metas de Resultado			
				2016	2017	2018	2019
El Buen Vivir en las familias del Territorio según política de plan de vida políticas públicas de primera infancia, infancia y adolescencia	% de Familias donde todos en la casa son cuidados adecuadamente en el marco de la garantía de derechos	55%	Aumentar en 2% las familias que son cuidadas adecuadamente en el marco de la garantía de derechos	0,2%	0,8%	0,8%	0,2%
	% de Familias que conservan la Tulpa	18%	Aumentar en un 2% las familias que conservan la tulpa	0,2%	0,8%	0,8%	0,2%

Fuente: Elaboración Propia, 2016

	DEPARTAMENTO DEL CAUCA MUNICIPIO DE TORIBIO CONCEJO MUNICIPAL	Código: FR.A.GDA-01 Versión: 01	
	PLAN DE DESARROLLO	Página 57 de 165	

### ***3.1.1.1. Subprograma 1: Defensa de los derechos de los niños, niñas, adolescentes, jóvenes, mujeres, adultos mayores y población en situación de discapacidad en el territorio.***

**Descripción del subprograma:** Desde la institucionalidad, los cabildos indígenas y los espacios de concertación, se liderará el proceso de implementación de políticas del plan de vida y políticas públicas concernientes a la protección y prevención de los Niños, Niñas, Adolescentes, Jóvenes, Mujeres, Adultos y personas en situación de discapacidad en el territorio. Por eso, en coordinación institucional en este subprograma se trabaja en pro de atender situaciones de conflicto y violencia intrafamiliar, maltrato infantil y abusos sexuales que demanden Procesos de Restablecimiento de Derechos.

Asimismo, en este subprograma se plantean acciones para la dinamización de procesos políticos, administrativos y educativos que aporten al fortalecimiento del Buen Vivir en las familias del municipio de Toribio. De ahí, la prevención de problemáticas a través del impulso de Mesas de concertación familiar, niñez y adolescencia, jornadas de promoción de los derechos, espacios formativos para propiciar el relacionamiento familiar, así como el acompañamiento psicosocial con enfoque diferencial.

#### ***3.1.1.1.1. Proyecto 1: Defensa de los derechos de los niños, niñas, adolescentes, jóvenes, mujeres, adultos mayores y población en situación de discapacidad en el territorio***

Cuadro 26. Matriz Estratégica Ámbito Familia Programa 1 – Subprograma 1

Sub Programa	Indicadores de producto	Línea de Base	Meta de Producto	Metas de Producto			
				2016	2017	2018	2019
Defensa de Derechos de los Niños, Niñas, Adolescentes, Jóvenes, Mujeres, Adultos mayores y	% de población de Primera Infancia víctima (de violencia sexual, delitos contra la libertad, integridad sexual, violencia intrafamiliar, lesiones por pólvora, desvinculados de grupos armados al margen de la ley) atendida adecuadamente mediante el Proceso de Restablecimiento de Derecho PARD, por	100%	Mantener el 100% de la población de Primera Infancia víctima (de violencia sexual, delitos contra la libertad, integridad sexual, violencia intrafamiliar, lesiones por Pólvora, desvinculados de grupos armados al margen de la ley) atendida adecuadamente mediante el Proceso de Restablecimiento de Derecho PARD, por la Comisaria de familia, el ICBF en	100%	100%	100%	100%


“CAMINANDO EN UNIDAD POR LA PAZ TERRITORIAL”

	DEPARTAMENTO DEL CAUCA MUNICIPIO DE TORIBIO CONCEJO MUNICIPAL	Código: FR.A.GDA-01 Versión: 01	
	PLAN DE DESARROLLO	Página 58 de 165	

Población en situación de discapacidad en el Territorio	la Comisaria de familia, el ICBF en coordinación con los Cabildos de Familia.		coordinación con los Cabildos de Familia.				
	% de la población de Infancia víctima (de violencia sexual, delitos contra la libertad, integridad sexual, violencia intrafamiliar, lesiones por pólvora, desvinculados de grupos armados al margen de la ley) atendida adecuadamente mediante el Proceso de Restablecimiento de Derecho PARD, por la Comisaria de familia, el ICBF en coordinación con los Cabildos de Familia.	100%	Mantener el 100% de la población de Infancia víctima (de violencia sexual, delitos contra la libertad, integridad sexual, violencia intrafamiliar, lesiones por Pólvora, desvinculados de grupos armados al margen de la ley) atendida adecuadamente mediante el Proceso de Restablecimiento de Derecho PARD, por la Comisaria de familia, el ICBF en coordinación con los Cabildos de Familia.	100%	100%	100%	100%
	% de la población de Adolescencia víctima (de violencia sexual, delitos contra la libertad, integridad sexual, violencia intrafamiliar, lesiones por pólvora, desvinculados de grupos armados al margen de la ley) atendida adecuadamente mediante el Proceso de Restablecimiento de Derecho PARD, por la Comisaria de familia, el ICBF en coordinación con los Cabildos de Familia.	100%	Mantener el 100% de la población adolescente víctima (de violencia sexual, delitos contra la libertad, integridad sexual, violencia intrafamiliar, lesiones por Pólvora, desvinculados de grupos armados al margen de la ley) atendida adecuadamente mediante Proceso de restablecimiento de derechos PARD, por la Comisaría de familia, el ICBF en coordinación con los Cabildos de Familia.	100%	100%	100%	100%
	% de la población Joven atendida adecuadamente por la Comisaría de familia en coordinación con los Cabildos de Familia.	100%	Mantener el 100% de la población Joven atendida adecuadamente por la Comisaria de familia en coordinación con los Cabildos de Familia.	100%	100%	100%	100%
	% de mujeres víctimas de violencia sexual, e intrafamiliar, atendidas adecuadamente por la Comisaria de familia en coordinación con los Cabildos de Familia.	0%	Aumentar al 100% de mujeres víctimas de violencia sexual, e intrafamiliar, atendidas adecuadamente por la Comisaria de familia en coordinación con los Cabildos de Familia.	100%	100%	100%	100%

"CAMINANDO EN UNIDAD POR LA PAZ TERRITORIAL"





	DEPARTAMENTO DEL CAUCA MUNICIPIO DE TORIBIO CONCEJO MUNICIPAL	Código: FR.A.GDA-01	
		Versión: 01	
PLAN DE DESARROLLO		Página 59 de 165	

% de Población en situación de Discapacidad víctima de violencia sexual, delitos contra la libertad, integridad sexual, violencia intrafamiliar, atendida adecuadamente mediante Proceso de Restablecimiento de Derechos PARD, por la Comisaria de familia, el ICBF en coordinación con los Cabildos de Familia.	0%	Aumentar al 100% de la población en situación de Discapacidad víctima de violencia sexual, delitos contra la libertad, integridad sexual, violencia intrafamiliar, atendida adecuadamente mediante Proceso de Restablecimiento de Derechos PARD, por la Comisaria de familia, el ICBF en coordinación con los Cabildos de Familia. .	100%	100%	100%	100%
% de Adultos Mayores víctimas de violencia intrafamiliar, atendidos adecuadamente mediante Proceso de Restablecimiento de Derechos PARD, por la Comisaria de familia en coordinación con los Cabildos de Familia.	0%	Aumentar al 100% de Adultos Mayores víctimas de violencia intrafamiliar, atendidos adecuadamente mediante Proceso de Restablecimiento de Derechos PARD, por la Comisaria de familia en coordinación con los Cabildos de Familia.	100%	100%	100%	100%
Número de Jornadas para la promoción del Derecho a la identidad mediante el Registro Civil de Nacimiento.	1	Aumentar en 8 las Jornadas para la promoción del Derecho a la identidad mediante el Registro Civil de Nacimiento.	1	3	2	2
Número de Mesas de participación en Primera infancia, Infancia y adolescencia	12	Mantener el número de Mesas de participación en Primera infancia, Infancia y Adolescencia	3	3	3	3

Fuente: Elaboración Propia, 2016

### **3.1.1.2. Sub programa 2: Unidad y reflexión familiar.**

**Descripción del subprograma:** En este subprograma se establecen acciones de sensibilización y formación para superar prácticas y conductas que afectan el equilibrio y la armonía familiar, así como la identidad cultural. Por consiguiente, se presta especial atención a la articulación institucional, la estructuración de redes y la construcción de espacios de diálogo -como las Tulpas- para fortalecer la unidad y la reflexión familiar.

	DEPARTAMENTO DEL CAUCA MUNICIPIO DE TORIBIO CONCEJO MUNICIPAL	Código: FR.A.GDA-01 Versión: 01	
	PLAN DE DESARROLLO	Página 60 de 165	

3.1.1.2.1. *Proyecto 1: Construcción y fortalecimiento de la Tulpa Integral (Maloca) en los resguardos de Toribio, Tacueyó y San Francisco para afianzar la unidad y reflexión familiar en espacios propios de la comunidad.*

Cuadro 27. Matriz Estratégica Ámbito Familia Programa 1 – Subprograma 1

Sub Programa	Indicadores de producto	Línea de Base	Meta de Producto	Metas de Producto			
				2016	2017	2018	2019
<b>Unidad y Reflexión Familiar</b>	Número de tulpas integrales (malocas) construidas en el Municipio, para el fortalecimiento de la Unidad y reflexión Familiar	0	Construcción de tres (03) tulpas integrales (malocas) en el Municipio, para el fortalecimiento de la Unidad y reflexión Familiar	0	1	1	1



Fuente: Elaboración Propia, 2016

3.1.2. *Programa 2: Cuidado y protección de la salud en el territorio según política del plan de vida y política pública de salud.*

**Objetivo del programa:** Fortalecer los procesos de prevención y atención intercultural en salud dinamizados en el municipio de Toribio.

**Descripción del programa:** Por la particularidad de Toribio, ser resguardo indígena y municipio en un mismo territorio y con una misma población, en este programa las estrategias y acciones están encaminadas a dinamizar procesos de prevención y atención en salud que asuman un enfoque intercultural, la valoración de los saberes y las prácticas ancestrales, al igual que la articulación de planes en salud entre los cabildos indígenas y la institucionalidad. Por eso, las Políticas del Plan de vida y las Políticas públicas de salud, son los referentes para el cuidado y la protección de la salud en el territorio.

“CAMINANDO EN UNIDAD POR LA PAZ TERRITORIAL”

	DEPARTAMENTO DEL CAUCA MUNICIPIO DE TORIBIO CONCEJO MUNICIPAL	Código: FR.A.GDA-01 Versión: 01	
	PLAN DE DESARROLLO	Página 61 de 165	

Cuadro 28. Matriz Estratégica Ámbito Familia Programa 2

Programa Estratégico	Indicadores de Resultado	Línea de Base	Meta de Resultado	Metas de Resultado			
				2016	2017	2018	2019
Cuidado y protección de la salud en el territorio según política del Plan de vida y Política pública de Salud	Número de alianzas con el Cabildo de la Salud del Plan de Vida, para facilitar la construcción de modelos y rutas de atención y acceso a los servicios, preservando las raíces culturales de la medicina tradicional y el reconocimiento de los médicos tradicionales y parteras como alternativas de atención en salud.	0	Afianzar alianzas con el Cabildo de la Salud del Plan de Vida, para facilitar la construcción de modelos y rutas de atención y acceso a los servicios, preservando las raíces culturales de la medicina tradicional y el reconocimiento de los médicos tradicionales y parteras como alternativas de atención en salud.	1	1	1	1

Fuente: Elaboración Propia, 2016

### 3.1.2.1. Sub programa 1: Atención intercultural de la salud en el municipio.



**Descripción del subprograma:** En este subprograma se establecen acciones para avanzar hacia el desarrollo de procesos y procedimientos en salud que aporten al Buen vivir de la comunidad desde el fortalecimiento organizativo-institucional y la dinamización de saberes culturales. De ahí que, entre las acciones de este subprograma se tenga la operatividad y acceso al SGSS desde una mirada intercultural, el fortalecimiento de los procesos de gestión en salud pública, la creación de espacios interculturales en salud, entre otras acciones.

3.1.2.1.1. *Proyecto 1: Fortalecimiento de la operatividad acceso al SGGS en el régimen subsidiado con atención intercultural. Este proyecto contempla la dimensión: Fortalecimiento de la autoridad sanitaria para la gestión de la salud*

- 3.1.2.1.2. *Proyecto 2: Dinamización del Plan de Intervenciones Colectivas PIC en sus 6 dimensiones prioritarias y 2 transversales del Plan Decenal de Salud Pública PDSP, para el fortalecimiento de la institucionalidad y preservación de la salud en el territorio, mejorando capacidad resolutive en el marco del plan de vida. Este proyecto contempla las dimensiones: Vida saludable y condiciones no transmisibles; convivencia social y salud mental; seguridad alimentaria y nutricional; sexualidad, derechos sexuales y reproductivos; vida saludable y enfermedades transmisibles y finalmente la dimensión salud y ámbito laboral.*
- 3.1.2.1.3. *Proyecto 3: Fortalecimiento de los procesos de gestión en salud pública en la institucionalidad del territorio. Este proyecto contempla la dimensión: Fortalecimiento de la autoridad sanitaria para la gestión de la salud.*
- 3.1.2.1.4. *Proyecto 4: Apoyo en la creación de puntos interveredales para el fortalecimiento de la salud intercultural. Este proyecto contempla la dimensión transversal: Gestión diferencial de poblaciones vulnerables \_ Salud en poblaciones étnicas.*

Cuadro 29. Matriz Estratégica Ámbito Familia Programa 2 – Subprograma 1

Sub Programa	Indicadores de producto	Línea Base	Meta de Producto	Metas de Producto			
				2016	2017	2018	2019
Atención intercultural de la salud en el Municipio	Cobertura de afiliación	90	a 2019 mantener la cobertura de afiliación al SGSS mediante el régimen subsidiado con acceso a la atención intercultural	90	90	90	90
	Porcentaje de mortalidad por diabetes mellitus	0	A 2019 Mantener la mortalidad por diabetes en Cero	0	0	0	0
	Prevalencia de hipertensión arterial	0,25	A 2019 se mantiene un 0.25 por 100 mil habitantes en la prevalencia de hipertensión Arterial	0,25	0,25	0,25	0,25
	Porcentaje de ambientes libres de humo (número de lugares establecidos como ambientes libres de humo/ Total de lugares definidos por la ley 1335 de 2009 *100)	0	A 2019 se contará con un porcentaje de ambientes libres de humo de 50%.	20	10	10	10

	DEPARTAMENTO DEL CAUCA MUNICIPIO DE TORIBIO CONCEJO MUNICIPAL	Código: FR.A.GDA-01	
		Versión: 01	
PLAN DE DESARROLLO		Página 63 de 165	

Tasa ajustada de mortalidad por lesiones auto infligidas intencionalmente	7,98	A 2019 la tasa de mortalidad por lesiones auto infligidas se mantendrá en un 7,98 %	7,98	7,98	7,98	7,98
Porcentaje de adopción y adaptación de la política de salud mental	20%	A 2019 el municipio adopta y adapta la política de salud mental, conforme a los lineamientos y desarrollos técnicos definidos por el Ministerio de Salud y Protección Social, y EL MODELO DE SALUD INTERCULTURAL DEL MUNICIPIO DE TORIBIO	30	50	70	100
Agenda social transectorial aprobada y evaluada por víctimas del conflicto	0	A 2019 el municipio construye, define e implementa una agenda social concertada, que unifica la respuesta transectorial de Atención Integral a Víctimas del Conflicto.	1	1	1	1
Porcentaje de avance en el plan de reducción de consumo de spa	20%	A 2019 el municipio desarrolla planes territoriales de reducción del consumo de sustancias psicoactivas conforme a los lineamientos y desarrollos técnicos definidos por el ministerio de Salud y Protección Social y EL MODELO DE SALUD INTERCULTURAL DEL MUNICIPIO DE TORIBIO	20%	20%	20%	20%
Numero de estrategias implementadas	0	A 2019 el municipio implementa la estrategia de rehabilitación basada en comunidad, como un proceso de desarrollo local inclusivo, de carácter intersectorial	1	1	1	1
Tasa de mortalidad por desnutrición en menores de 5 años	28,42%	Mantener en 28,42% la tasa de mortalidad por desnutrición en menores de 5 años.	28,42%	28,42%	28,42%	28,42%
Campaña anual implementada y operando	1	Lograr que la población consuma una alimentación completa, equilibrada, suficiente y adecuada con la adecuación sociocultural de campañas de promoción de dieta propia y saludable	1	1	1	1
Razón de mortalidad materna	324,68	Mantener en 324,68 la tasa de mortalidad materna para el 2019.	324,68	324,68	324,68	324,68
Porcentaje de captación antes de la 12 semana de gestación	20%	A 2019, incrementar en un 80% las gestantes captadas antes de la semana 12	20%	20%	20%	20%
Tasa de incidencia de violencia	11.3	Mantener en 11.3 % la tasa de incidencia de	11.3 %	11.3 %	11.3 %	11.3 %

"CAMINANDO EN UNIDAD POR LA PAZ TERRITORIAL"




	DEPARTAMENTO DEL CAUCA MUNICIPIO DE TORIBIO CONCEJO MUNICIPAL	Código: FR.A.GDA-01	
		Versión: 01	
PLAN DE DESARROLLO		Página 64 de 165	

contra la mujer		mujeres violentadas por 100 reportadas por Sivigila.				
Tasa de mortalidad por VIH/SIDA	0	Mantener en cero la tasa de mortalidad por VIH/SIDA	0	0	0	0
Tasa de mortalidad por IRA y/o ERA en menores de 5 años por 100.000	28,74	Mantener en 28,74% la tasa de mortalidad por IRA en menores de 5 años	28,74	28,74	28,74	28,74
Tasa de mortalidad por EDA en menores de 5 años por 100.000	0	Mantener en cero la tasa de mortalidad por EDA en menores de 5 años	0	0	0	0
Tasa de mortalidad por tuberculosis	0	Mantener en cero la tasa de mortalidad por Tuberculosis en menores.	0	0	0	0
Cobertura de vacunación en todos los biológicos del programa ampliado de inmunizaciones (PAI).	95%	Mantener la cobertura por encima del 95% en todos los biológicos que hacen parte del esquema nacional, en las poblaciones objeto del programa.	95%	95%	95%	95%
Incidencia de accidentalidad en el trabajo (número de accidentes laborales nuevos en el año atendidos por la ESE)	0	A 2019 se contara con una incidencia de 20 accidentes en el trabajo cada año	20	20	20	20
# informes al año, que incluyan las actividades de los procesos de gestión en la Salud Pública del "Proyecto de Fortalecimiento de las capacidades institucionales y apoyo a la gestión en Salud Pública"	0	12 informes al año, es decir 48 en cuatrienio, que incluyan las actividades de los procesos de gestión en la Salud Pública del "Proyecto de Fortalecimiento de las capacidades institucionales y apoyo a la gestión en Salud Pública"	12	12	12	12
Número de puntos de atención interveredal e intercultural nuevos	0	Cofinanciación para la Creación de 3 Puntos Interveredales de Atención Intercultural Comunitaria MG: Acuerdo Municipal aprobado que ratifique para todos los actores del sector salud el Modelo de Salud Intercultural en el Municipio	0	0	2	1

Fuente: Elaboración Propia, 2016

### ***3.1.3. Programa 3: Educación para la vida y la permanencia en el territorio, según políticas del plan de vida y políticas pública de educación.***

“CAMINANDO EN UNIDAD POR LA PAZ TERRITORIAL”

	DEPARTAMENTO DEL CAUCA MUNICIPIO DE TORIBIO CONCEJO MUNICIPAL	Código: FR.A.GDA-01 Versión: 01	
	PLAN DE DESARROLLO	Página 65 de 165	



**Objetivo del programa:** Impulsar procesos de formación familiar, comunitaria e institucional, para avanzar hacia una educación integral que permita la pervivencia física y cultural en el territorio.

**Descripción del programa:** En este programa las acciones van encaminadas a reconocer y promover una educación integral que resalte la participación comunitaria, los saberes y prácticas ancestrales, al igual que la interculturalidad; aspectos centrales de un Sistema educativo de la vida para la vida y que toma como referentes las Políticas del Plan de vida y las Políticas públicas de educación.

Cuadro 30. Matriz Estratégica Ámbito Familia Programa 3

Programa Estratégico	Indicadores de Resultado	Línea de Base	Meta de Resultado	Metas de Resultado			
				2016	2017	2018	2019
Educación para la vida y la permanencia en el territorio, según políticas del Plan de vida y políticas públicas de educación.	% de familias que tienen los niños de cero a cinco años de manera permanente en el núcleo familiar en la casa	27%	Incrementar el 3% de familias que tienen los niños de cero a cinco años de manera permanente en el núcleo familiar en la casa	0,5%	1,0%	1,0%	0,5%
	Número de Jóvenes y Adultos formados en desarrollo humano (dones y habilidades)	300	Incrementar en 380 nuevos jóvenes y adultos formados en desarrollo humano	95	95	95	95
	% de NNAJ matriculados en el sistema educativo regular construyendo procesos de paz	0	50% de NNAJ matriculados en el sistema educativo regular construyendo procesos de paz	10%	15%	15%	10%
	% de la Población con garantía del servicio educativo en cobertura, pertinencia y calidad	100%	Mantener al 100% la garantía del servicio educativo en cobertura, pertinencia y calidad	100%	100%	100%	100%

Fuente: Elaboración Propia, 2016

	DEPARTAMENTO DEL CAUCA MUNICIPIO DE TORIBIO CONCEJO MUNICIPAL	Código: FR.A.GDA-01 Versión: 01	
	PLAN DE DESARROLLO	Página 66 de 165	

### 3.1.3.1. Sub programa 1: Semillas de vida para el fortalecimiento de la identidad cultural.

**Descripción del subprograma:** En este subprograma se articulan las acciones institucionales y comunitarias para fortalecer el proceso educativo de Semillas de vida (Hogares comunitarios, Wasak Kwewe'sx y Luucx Lecxkwe). Por ello, se privilegia el acompañamiento político, administrativo y pedagógico a Semillas de Vida en la vigencia municipal 2016-2019, en pro de garantizar una educación integral, decalidad y que promueva la identidad cultural.

#### 3.1.3.1.1. Proyecto 1: Semillas de vida para el fortalecimiento de la identidad cultural.



Cuadro 31. Matriz Estratégica Ámbito Familia Programa 3 – Sub programa 1

Sub Programa	Indicadores de producto	Línea de Base	Meta de Producto	Metas de Producto			
				2016	2017	2018	2019
Semillas de vida para el fortalecimiento de la identidad cultural	Número de acompañamientos a los procesos de semillas de Vida a través de Wasak Kwewe'sx y Luucx Lecxkwe	0	Aumento en 8 acompañamientos a los procesos de semillas de Vida a través de Wasak Kwewe'sx y Luucx Lecxkwe	2	2	2	2

Fuente: Elaboración Propia, 2016

### 3.1.3.2. Sub programa 2: Formación para la vida digna

**Descripción del subprograma:** Este subprograma 2 tiene que ver con el fortalecimiento de los Procesos Educativos Comunitarios del territorio, los cuales promueven una formación para la vida digna, la participación y la colectividad, el respeto a la naturaleza, el posicionamiento de las organizaciones comunitarias, la formación de líderes y lideresas, al igual que la reafirmación de la identidad cultural.

	DEPARTAMENTO DEL CAUCA MUNICIPIO DE TORIBIO CONCEJO MUNICIPAL	Código: FR.A.GDA-01 Versión: 01	
	PLAN DE DESARROLLO	Página 67 de 165	

Desde hace muchos años en el municipio de Toribio se han desarrollado diversos Procesos educativos comunitarios, gran parte de ellos fomentados por las autoridades tradicionales y la comunidad; por ejemplo: las Escuelas político gremiales del CRIC, en los años ochenta; la Escuela de Animadores comunitarios y la Cátedra Nasa UNESCO (1990-2000); el Movimiento Juvenil Álvaro Ulcué Chocué; las Escuelas artísticas y deportivas, el CECIDIC y sus escuelas comunitarias... Y estos procesos educativos se han desarrollado como respuesta a las necesidades, retos y sueños de la comunidad. Así, en este subprograma se fortalecerán los Procesos educativos comunitarios, precisamente para vivir y permanecer en el territorio.


### 3.1.3.2.1. Proyecto 1: Educación Comunitaria de la vida para la vida.

Sub Programa	Indicadores de producto	Línea de Base	Meta de Producto	Metas de Producto			
				2016	2017	2018	2019
Formación para la vida digna	Número de procesos de formación autónomos fortalecidos en el municipio	0	2 procesos de formación fortalecidos a través de acompañamiento y gestión conjunta.	0	1	1	0
	Número de estrategias pedagógicas implementadas	0	Acompañamiento a 2 estrategias pedagógicas de educación para la paz implementadas en centros e instituciones educativas	1	1		

Cuadro 32. Matriz Estratégica Ámbito Familia Programa 3 – Sub programa 2

Fuente: Elaboración Propia, 2016

### 3.1.3.3. Sub programa 3: Cobertura, acceso, calidad y permanencia educativa.

	DEPARTAMENTO DEL CAUCA MUNICIPIO DE TORIBIO CONCEJO MUNICIPAL	Código: FR.A.GDA-01 Versión: 01	
	PLAN DE DESARROLLO	Página 68 de 165	


**Descripción del subprograma:** En este subprograma 3, se plantea garantizarla cobertura, acceso y permanencia educativa de la población estudiantil en el sistema educativo. Para ello, se revitalizará el PEC en el marco del SEIP, mejorará el servicio de transporte escolar, vigilando el cumplimiento de acuerdos; se supervisará el servicio de alimentación escolar; fortalecerán las medidas y protocolos para que haya acceso garantizado a los niños y niñas en situación de discapacidad; al igual que se mejorará los saberes y prácticas pedagógicas de los profesores a través de las capacitaciones; se realizará el mantenimiento rutinario de las sedes educativas del municipio y se mantendrá actualizado el diagnóstico de la infraestructura de los mismos. Además se mejorará las condiciones de mobiliario y dotación de los establecimientos educativos; y se generarán las condiciones para avanzar en el restablecimiento del equilibrio y la armonía en las comunidades educativas a través de las cátedras y pedagogías para la paz.

#### 3.1.3.3.1. Proyecto 1: Cobertura, acceso, calidad y permanencia educativa.

Cuadro 33. Matriz Estratégica Ámbito Familia Programa 3 – Sub programa 3

Sub Programa	Indicadores de producto	Línea de Base	Meta de Producto	Metas de Producto			
				2016	2017	2018	2019
Cobertura, acceso y permanencia educativa	Número de establecimientos educativos participando en la revitalización del PEC	55	55 establecimientos educativos participando en la revitalización del PEC en el marco del SEIP en los niveles: preescolar, básica primaria, básica secundaria, media y educación para jóvenes y adultos.	55	55	55	55
	% de niños en instituciones educativas con transporte escolar	100%	Mantener el 100% de niños en instituciones educativas con transporte escolar	100%	100%	100%	100%
	% De niños en establecimientos educativos con alimentación escolar	100%	Mantener el 100% de niños en establecimientos educativos con alimentación escolar	100%	100%	100%	100%
	Número de establecimientos educativos con servicios públicos permanente (Energía)	55	Mantener 55 establecimientos educativos con servicios públicos permanentes (Energía)	55	55	55	55
	Número de establecimientos educativos con tul	55	Mantener 55 establecimientos educativos con tul	55	55	55	55


“CAMINANDO EN UNIDAD POR LA PAZ TERRITORIAL”

	DEPARTAMENTO DEL CAUCA MUNICIPIO DE TORIBIO CONCEJO MUNICIPAL	Código: FR.A.GDA-01	
		Versión: 01	
PLAN DE DESARROLLO		Página 69 de 165	

Número de Docentes capacitados en ambientes y metodologías de aprendizaje en el marco del Sistema Educativo Indígena Propio SEIP al servicio del Plan de vida de la comunidad	250	Mantener 250 Docentes capacitados en ambientes y metodologías de aprendizaje en el marco del Sistema Educativo Indígena Propio SEIP al servicio del Plan de vida de la comunidad	250	250	250	250
% de establecimientos educativos con dotación escolar	100%	Mantener el 100% de establecimientos educativos con dotación escolar	100%	100%	100%	100%
% de salas de sistemas adecuadas y/o dotadas	40	Mantener en un 40% las salas de sistemas adecuadas y/o dotadas	10%	10%	10%	10%
Número de estudios de pre inversión para construcción de infraestructura educativa	0	24 estudios de pre inversión para construcción de infraestructura educativa	6	12	3	3
Número de aulas ampliadas y/o construidas	54	Aumento en 44 aulas ampliadas y/o construidas	0	10	22	12
Número de establecimientos con construcción y/o mejoramiento y/o mantenimiento de infraestructura educativa.	25	Aumento en 30 establecimientos con construcción y/o mejoramiento y/o mantenimiento de infraestructura educativa.	4	6	10	10

Fuente: Elaboración Propia, 2016



	DEPARTAMENTO DEL CAUCA MUNICIPIO DE TORIBIO CONCEJO MUNICIPAL	Código: FR.A.GDA-01 Versión: 01	
	PLAN DE DESARROLLO	Página 70 de 165	

### 3.2. Eje Estratégico 2: Comunidad

En este eje se propende por la promoción de espacios de unidad, participación convivencia comunitaria e intercultural donde se impulsarán acciones, eventos y encuentros encaminados al restablecimiento del equilibrio y la armonía comunitaria y territorial, como el Encuentro cultural Álvaro Ulcué, rituales colectivos, la difusión de los tejidos y la identificación y preservación de los vestigios arqueológicos de igual manera el Fortalecimiento de la recreación y el deporte como factor de identidad, opción de vida y construcción de Paz: para potencializar la práctica deportiva, dinamizar los procesos a través de las escuelas de formación, al igual que la construcción, cuidado y mantenimiento de escenarios culturales, deportivos y recreativos.

**Objetivo Estratégico:** Fortalecer espacios sociales, culturales y deportivos en el marco de los Pos-acuerdos de Paz<sup>11</sup> y de los derechos individuales y colectivos, que permitan la inclusión y reparación del tejido social para el goce del buen vivir con la participación de todos los sectores sociales.

A continuación la matriz estratégica del ámbito Comunidad, con todos sus programas, subprogramas y proyectos:

Cuadro 34. Matriz Estratégica Ámbito Comunidad (Resumida)


Sector de competencia	Programa	Objetivo del Programa	Subprograma	Proyectos
Enlace de Víctimas, Secretaría de Gobierno y Obras	Gestión Institucional para la reparación integral, individual y colectiva así como	Acompañar y apoyar a las víctimas afectadas por el conflicto armado del	Reparación individual y Colectiva (Coordinación Institucional para la Implementación de Medidas de reparación)	Instituciones municipales y autoridades tradicionales alistadas para la reparación integral individual y colectiva.
				Centros de investigación, reconciliación y memoria histórica del conflicto armado.

<sup>11</sup>Pos-Acuerdos: Se refiere a los acuerdos de paz adelantados en la Habana Cuba entre dos de los principales actores del conflicto armado, El Gobierno Nacional y las Fuerzas Armadas Revolucionarias de Colombia – FARC, que para el año 2016 se encuentra en considerable avance.

	DEPARTAMENTO DEL CAUCA MUNICIPIO DE TORIBIO CONCEJO MUNICIPAL	Código: FR.A.GDA-01	
		Versión: 01	
PLAN DE DESARROLLO		Página 71 de 165	

	la restauración del tejido social comunitario, según Política Pública de víctimas (Ley 1448 Y Decreto ley 4633) y políticas del Plan de Vida	municipio de Toribio en los procesos de reparación integral, individual y colectiva a través de la atención y gestión institucional.	Prevención, Protección y Atención Humanitaria a Población Vulnerable, Afectada por el Conflicto Armado.	Formación en Derechos Humanos, culturales y Derecho Internacional Humanitario a líderes, lideresas y personas afectadas por el conflicto armado, para ser dinamizadores de paz y convivencia en el territorio desde un enfoque diferencial. Mejoramiento de vivienda rural y urbana para población víctima.
			Reintegración y convivencia Comunitaria dirigida a desvinculados del Conflicto Armado	Apoyo y acompañamiento a las iniciativas de emprendimiento empresarial y de producción agropecuaria para mejorar la calidad de vida de las mujeres y las Familias víctimas del conflicto armado. Dotación y adecuación de los Sitios de Asamblea Permanente (S.A.P) como garantía de protección a la población afectada por el conflicto armado. Formación y Dotación a la guardia indígena para el ejercicio de control Territorial y prevención de violencias, incluyendo el acompañamiento al plan de desminado: Identificación y aislamiento de Campos MAP y MUSE en el territorio de resguardos. Dotación y adecuación de Centros Integrales para la reconciliación y armonización de las personas desvinculadas de los grupos armados Apoyo a la construcción y realización de los Proyectos de Vida de NNAJ desvinculados de los grupos armados Caracterización de la población desvinculada de los grupos armados e implementación de procesos de formación y capacitación para el regreso a casa.
Cultura, recreación, deporte y aprovechamiento del tiempo libre.	Vivencia, disfrute y construcción de conocimiento para el wët wët fxi'zenxi, según Políticas del Plan de Vida y Política Pública de	Fortalecimiento integral a procesos de formación cultural, artística y deportiva	Integración Cultural y deportiva para la restauración del tejido social buscando un territorio en paz.	Fortalecer, innovar y promocionar procesos de formación artísticos, culturales y lectoescritura fomentando el conocimiento por medio del enfoque diferencial incluyente. Fortalecimiento a eventos culturales con enfoque diferencial e incluyente, en especial el Fortalecimiento y promoción de festivales de la lengua Nasa Yuwe en el municipio como estrategia de salvaguarda Nasa

"CAMINANDO EN UNIDAD POR LA PAZ TERRITORIAL"

	DEPARTAMENTO DEL CAUCA MUNICIPIO DE TORIBIO CONCEJO MUNICIPAL	Código: FR.A.GDA-01 Versión: 01	
	PLAN DE DESARROLLO	Página 72 de 165	

Recreación, Deporte y Cultura		Infraestructura deportiva y Cultural, Armonizada con el Territorio.	Fomentar el acceso al conocimiento universal y la cultura Nasa a través de bibliotecas públicas y el reconocimiento y difusión del saber de los mayores de la comunidad como estrategia de circulación del conocimiento a través de la oralidad
			Fomento, desarrollo y práctica del deporte, la recreación y el aprovechamiento del tiempo libre
			Adecuar y equipar a escuelas de formación artísticas culturales, la biblioteca Pública,
			Pago pasivo pensional y seguridad social
			Estudios, Diseños y/o construcción de escenarios deportivos, recreativos y sitios de esparcimiento público
			Terminación, mejoramiento, mantenimiento y dotación de escenarios deportivos, recreativos y sitios de esparcimiento público.



Fuente: Elaboración Propia, 2016

### **Descripción de los programas, subprogramas y proyectos del ámbito Comunidad:**

#### ***3.2.1. Programa 1: Gestión Institucional para la reparación colectiva y restauración del tejido social comunitario, según Política del Plan de Vida y política Pública de víctimas (Ley 1448 y Decreto Ley 4633).***

**Objetivo del Programa:** Acompañar y apoyar a las víctimas afectadas por el conflicto armado del municipio de Toribio en los procesos de reparación integral, individual y colectiva a través de la atención y gestión institucional.

**Descripción del Programa:** Una de las prioridades de esta administración municipal es la construcción de Paz Territorial, para ello se establece un programa encaminado a apoyar los procesos de reparación integral tanto individual como colectiva, siendo la reparación colectiva el principal interés de la comunidad del municipio, ya que las afectaciones del conflicto han sido particularmente marcadas en este territorio, afectando todos y cada uno de sus habitantes. De igual manera se proponen subprogramas y proyectos encaminados a la restauración del tejido social a través de proyectos de inclusión, participación,



	DEPARTAMENTO DEL CAUCA MUNICIPIO DE TORIBIO CONCEJO MUNICIPAL	Código: FR.A.GDA-01 Versión: 01	
	PLAN DE DESARROLLO	Página 73 de 165	

reintegración y sobre todo reconciliación entre las personas desmovilizadas y las víctimas, teniendo en cuenta que la gran mayoría de los habitantes del territorio de Toribio han sido víctimas directas o indirectas del conflicto armado.

Cuadro 35. Matriz Estratégica Ámbito Comunidad Programa 1

Programa Estratégico	Indicadores de Resultado	Línea de Base	Meta de Resultado	Metas de Resultado			
				2016	2017	2018	2019
Gestión Institucional para la reparación colectiva y restauración del tejido social comunitario. Según Política Pública víctimas y Plan de Vida (LEY 1448 Y DECRETO LEY 4633)	% de Víctimas de diferentes hechos Victimizantes incluidas en el RUV, reconocidas por la unidad de víctimas y Reparadas individualmente	23%	Aumentar la Inclusión en el RUV, el reconocimiento por la unidad de víctimas y la reparación individual del 40% de las Víctimas de diferentes hechos Victimizantes incluidas en el RUV, reconocidas por la unidad de víctimas y Reparadas individualmente	10%	10%	10%	10%
	Número de procesos de Reparación colectiva integral establecidos y aprobados para todo el territorio Municipal de Resguardo.	0	Establecer y aprobar 1 proceso de Reparación colectiva integral a todo el territorio Municipal de Resguardo.		1		
	% de Acciones de prevención, asistencia, atención y protección de la vida: integridad física, psicológica, espiritual y comunitaria desde el enfoque diferencial	100%	Mantener el 100 % de acciones de prevención, asistencia, atención y protección de la vida: Integridad física, psicológica, espiritual y comunitaria desde el enfoque diferencial	100%	100%	100%	100%
	% de Acciones de asistencia, atención prevención y protección de la vida: integridad física, psicológica, espiritual y comunitaria de acuerdo a usos y costumbres del Pueblo Nasa. Focalizando a mujeres, niños, población indígena, desplazados y otras víctimas afectadas por el conflicto armado.	1.0%	Aumentar en un 15 % las acciones de asistencia, atención prevención y protección de la vida: integridad física, psicológica, espiritual y comunitaria de acuerdo a usos y costumbres del Pueblo Nasa, focalizando a mujeres, niños, población indígena, desplazados y otras víctimas afectadas por el conflicto armado.	2%	5%	5%	3%

Fuente: Elaboración Propia, 2016

	DEPARTAMENTO DEL CAUCA MUNICIPIO DE TORIBIO CONCEJO MUNICIPAL	Código: FR.A.GDA-01 Versión: 01	
	PLAN DE DESARROLLO	Página 74 de 165	

### 3.2.1.1. *Sub programa 1: Reparación individual y Colectiva (Coordinación institucional para la implementación de medidas de reparación).*

**Descripción del subprograma.** La idea de este subprograma es fortalecer la organización y el trabajo coordinado interinstitucional para favorecer medidas de reparación integral individual y colectiva que beneficien a la comunidad según sus intereses y necesidades.

3.2.1.1.1. *Proyecto 1: Instituciones municipales y autoridades tradicionales alistadas para la reparación integral individual y colectiva.*

3.2.1.1.2. *Proyecto 2: Centros de investigación, reconciliación y memoria histórica del conflicto armado.*

Cuadro 36. Matriz Estratégica Ámbito Comunidad Programa 1 – Subprograma 1

Sub Programa	Indicadores de producto	Línea de Base	Meta de Producto	Metas de Producto			
				2016	2017	2018	2019
Reparación individual y Colectiva (Coordinación Institucional para Implementación de Medidas)	% de población afectada por el conflicto armado incluidas en el RUV y beneficiarias del plan de reparación colectiva, con acceso a proyectos sociales y económicos	0%	Aumentar en un 10% la población afectada por el conflicto armado incluidas en el RUV y beneficiarias del plan de reparación colectiva, con acceso a proyectos sociales y económicos	2%	3%	3%	2%
	Número de rutas para retornos y reubicaciones de la población desplazada en coordinación con la unidad de víctimas concertadas y establecidas	0	Concertar y establecer una ruta para retornos y reubicaciones de la población desplazada en coordinación con la unidad de víctimas.		1		
	Número de acciones para la coordinación de la institución, programas de apoyo de los resguardos indígenas para la reparación colectiva.	0	5 Acciones para el mejoramiento y adecuación de Instituciones, programas de apoyo de los resguardos indígenas para el alistamiento de la reparación integral colectiva.	0	2	1	2
	Números de medidas del Plan Integral de Reparación Colectiva implementados.	2	2 Medidas del PIRC implementadas mediante la coordinación institucional departamental y nacional		2		

“CAMINANDO EN UNIDAD POR LA PAZ TERRITORIAL”

	DEPARTAMENTO DEL CAUCA MUNICIPIO DE TORIBIO CONCEJO MUNICIPAL	Código: FR.A.GDA-01 Versión: 01	
	PLAN DE DESARROLLO	Página 75 de 165	


Número de proyectos Gestionados para adecuar los sitios de Asamblea Permanente-SAP para la rehabilitación étnica y reparación colectiva, en los resguardos del municipio	5	Gestionar 5 Adecuaciones a los sitios de Asamblea Permanente-SAP para la rehabilitación étnica reconciliación y reparación colectiva, en los resguardos del municipio.	1	2	1	1
Número Promociones y atención psicosocial-comunitaria para el restablecimiento de condiciones de la población afectada por el conflicto armado desde el enfoque diferencial.	4	4 Promociones y atención psicosocial-comunitaria para el restablecimiento de condiciones de la población afectada por el conflicto armado desde el enfoque diferencial.	1	1	1	1
Número de proyectos gestionados para la construcción de un Centro de investigación, reconciliación y memoria histórica del conflicto armado.	1	Gestionar 1 proyecto para la construcción de un Centro de investigación, reconciliación y memoria histórica del conflicto armado.		1		
Número de estudios y diseño para la Construcción del parque de la cabecera municipal de Toribio, en el marco de la reparación integral Colectiva.	0	Gestionar un estudio y diseño para la Construcción del parque de la cabecera municipal de Toribio, en el marco de la reparación integral Colectiva.	0	1	0	0

Fuente: Elaboración Propia, 2016

### **3.2.1.2. Sub programa 2: Prevención, protección y atención humanitaria a población vulnerable, afectada por el conflicto armado.**

**Descripción del subprograma.** El centro de los trabajos que se desarrollaran desde este subprograma es la población que habita en el territorio de los tres resguardos indígenas que componen el municipio de Toribio, la cual se considera en su totalidad afectada de una u otra manera por el conflicto armado, se busca entonces brindar apoyo y acompañamiento en varios aspectos de la vida que permitan potencializar las actitudes de la comunidad con sus familias que fueron indispensables para resistir y pervivir a pesar de la guerra y sus múltiples afectaciones como el reconocimiento y restablecimiento de derechos humanos y culturales, la labor de la guardia indígena como organismo de carácter civil comunitario para el cuidado de cuidado y protección de la vida, apoyo al emprendimiento para la generación de ingresos y el mejoramiento de condiciones básicas para la vida digna.





	DEPARTAMENTO DEL CAUCA MUNICIPIO DE TORIBIO CONCEJO MUNICIPAL	Código: FR.A.GDA-01 Versión: 01	
	PLAN DE DESARROLLO	Página 76 de 165	

- 3.2.1.2.1. Proyecto 1: Formación en Derechos Humanos, Culturales y Derecho Internacional humanitario a líderes, lideresas y personas afectadas por el conflicto armado, para ser dinamizadores de paz y convivencia en el territorio desde un enfoque diferencial.
- 3.2.1.2.2. Proyecto 2: *Mejoramiento de vivienda rural y urbana para la población víctima.*
- 3.2.1.2.3. Proyecto 3: *Apoyo y acompañamiento a las iniciativas de emprendimiento empresarial y de producción agropecuaria para mejorar la calidad de vida de las mujeres y las familias de víctimas del conflicto armado.*
- 3.2.1.2.4. Proyecto 4: *Dotación y adecuación de los sitios de asamblea permanente SAP como garantía de protección a la población afectada por el conflictos.*
- 3.2.1.2.5. Proyecto 5: *Formación y Dotación a la guardia indígena para el ejercicio de control territorial y prevención de violencias, incluyendo el acompañamiento al plan del desminado: identificación y aislamiento de campos MAP y MUSE en el territorio de resguardos.*

Cuadro 37. Matriz Estratégica Ámbito Comunidad Programa 1 – Subprograma 2

Sub Programa	Indicadores de producto	Línea de Base	Meta de Producto	Metas de Producto			
				2016	2017	2018	2019
Prevención, Protección y Atención Humanitaria a Población Vulnerables, Afectada por el Conflicto Armado.	Número de personas víctimas del conflicto armado, líderes y lideresas capacitadas en Derechos Humanos y derecho internacional humanitario para la construcción de paz y convivencia pacífica	200	Mantener los 200 líderes, lideresas y personas víctimas del conflicto armado, capacitadas en derechos humanos y derecho internacional humanitario como garantía para la paz y la convivencia pacífica.	40	50	50	60
	% de población víctima del desplazamiento forzado y otros hechos victimizantes con acceso a programas de prevención, protección y atención social y económica.	21%	Aumentar en un 25 % el acceso a programas de prevención, protección y atención social y económica a la población víctimas del desplazamiento forzado y otros hechos Victimizantes	5%	8%	8%	4%

“CAMINANDO EN UNIDAD POR LA PAZ TERRITORIAL”



	DEPARTAMENTO DEL CAUCA MUNICIPIO DE TORIBIO CONCEJO MUNICIPAL	Código: FR.A.GDA-01 Versión: 01	
	PLAN DE DESARROLLO	Página 77 de 165	

Número de dotaciones a la guardia indígena para el ejercicio de control Territorial y prevención de violencias en los Territorios de resguardo.	0	4 Dotaciones a la guardia indígena para el ejercicio de control Territorial y prevención de violencias en los Territorios de resguardo.	1	1	1	1
% de asistencia y atención integral humanitaria inmediata a la población afectada por el conflicto armado	17%	Mantener el 17 % de la asistencia y atención integral humanitaria inmediata a la población afectada por el conflicto armado: población desplazada y víctimas de otros hechos victimizantes	17	17	17	17
% de actualización y ajuste e implementación del Plan de Acción Territorial PAT	35%	Mantener en un 35% el fortalecimiento institucional y la actualización, ajuste e implementación del Plan de Acción Territorial PAT para víctimas.	35	35	35	35
Número de actividades para la participación de las víctimas	4	Mantener las 4 actividades (1 por año) encaminadas a la inclusión y participación de las víctimas para la reivindicación de derechos: Comité Territorial de Justicia Transicional, mesa de Víctimas y días especiales para las víctimas.	1	1	1	1

Fuente: Elaboración Propia, 2016

### **3.2.1.3. Sub programa 3: Reintegración y convivencia comunitaria dirigida a desvinculados del conflicto armado.**

**Descripción del subprograma.** Reconciliarse desde el reconocimiento del otro y la construcción de perdón en comunidad resultan ser acciones indispensables en el proceso de construcción de Paz, por eso en este subprograma se tienen en cuenta centros integrales para la reconciliación y la armonización como espacios propicios para desarrollar esta tarea, también el reconocimiento y reintegración a la vida comunitaria de personas antes vinculadas a grupos armados tomando en cuenta sus necesidades y potencialidades que pueden ponerse al servicio de la vida comunitaria.


	DEPARTAMENTO DEL CAUCA MUNICIPIO DE TORIBIO CONCEJO MUNICIPAL	Código: FR.A.GDA-01 Versión: 01	
	PLAN DE DESARROLLO	Página 78 de 165	

- 3.2.1.3.1. *Proyecto 1: Dotación y adecuación de Centros integrales para la reconciliación y armonización de las personas desvinculadas de los grupos armados. .*
- 3.2.1.3.2. *Proyecto 2: Apoyo a la construcción y realización de los proyectos de vida de niños, niñas adolescentes y jóvenes desvinculados de los grupos armados.*
- 3.2.1.3.3. *Proyecto 3: Caracterización de la población desvinculada de los grupos armados e implementación de procesos de formación y capacitación para el regreso a la casa.*

Cuadro 38. Matriz Estratégica Ámbito Comunidad Programa 1 – Subprograma 3

Sub Programa	Indicadores de producto	Línea de Base	Meta de Producto	Metas de Producto			
				2016	2017	2018	2019
Reintegración y convivencia Comunitaria para Desvinculados del Conflicto Armado	Número de acciones de acompañamiento a la población desvinculada de los grupos armados en sus iniciativas comunitarias encaminadas a la reintegración y reconciliación.	0	12 acciones de acompañamiento a la población desvinculada de los grupos armados en sus iniciativas comunitarias encaminadas a la reintegración y reconciliación.	3	3	4	2
	Número de Niños, Niñas y Jóvenes víctimas de reclutamiento forzado gozando de procesos de resocialización, inclusión social y atención psicosocial de acuerdo a usos y costumbres.	0	90 Niños, Niñas y Jóvenes NNJ víctimas de reclutamiento forzado gozando de procesos de resocialización, inclusión social y atención psicosocial de acuerdo a usos y costumbres.	10	20	30	30
	Número de procesos de formación y participación comunitaria a desmovilizados	1	Aumentar dos (2) nuevos procesos de formación y participación comunitaria a desmovilizados como garantía de prevención y protección.	0	1	1	0

Fuente: Elaboración Propia, 2016

	DEPARTAMENTO DEL CAUCA MUNICIPIO DE TORIBIO CONCEJO MUNICIPAL	Código: FR.A.GDA-01 Versión: 01	
	PLAN DE DESARROLLO	Página 79 de 165	

**3.2.2. Programa 2: Vivencia, disfrute y construcción de conocimiento para el wët wët fxi'zenxi según políticas del plan de vida y política pública de recreación, deporte y cultura.**


**Objetivo del Programa:** Fortalecimiento integral a procesos de formación cultural, artística y deportiva

**Descripción del Programa:** Crear o fortalecer infraestructura, programas de formación y eventos tanto culturales como deportivos con el fin de que la comunidad del municipio de Toribio haga un uso adecuado del tiempo libre, desarrolle habilidades para la vida, disfrute del compartir comunitario a través del arte, la cultura, la recreación y el deporte y así fortalezca su identidad cultural.

Cuadro 39. Matriz Estratégica Ámbito Comunidad Programa 2

Programa Estratégico	Indicadores de Resultado	Línea de Base	Meta de Resultado	Metas de Resultado			
				2016	2017	2018	2019
Vivencia, disfrute y construcción de conocimiento para el wët wët fxi'zenxi, según Política del Plan de Vida y Política Pública de Recreación, Deporte y Cultura	% de familias que participan, conviven y disfrutan de actividades culturales y deportivas incluyentes con enfoque diferencial, de género, comunidad con capacidades diversas, opción sexual y población desmovilizada.	11.6%	Incrementar en un 23.4 % las familias que participan, conviven y disfrutan de actividades culturales y deportivas incluyentes con enfoque diferencial, de género, comunidad con capacidades diversas, opción sexual y población desmovilizada.	5,4%	6%	6%	6%

Fuente: Elaboración Propia, 2016

	DEPARTAMENTO DEL CAUCA MUNICIPIO DE TORIBIO CONCEJO MUNICIPAL	Código: FR.A.GDA-01 Versión: 01	
	PLAN DE DESARROLLO	Página 80 de 165	

### 3.2.2.1. *Sub programa 1: Integración cultural y deportiva para la restauración del tejido social buscando un territorio en paz.*

**Descripción del subprograma.** En este subprograma se fomenta la práctica deportiva así como las expresiones artísticas y culturales propiciando espacios de convivencia y reflexión, vitales en el trabajo social y en el proceso de construcción de paz, en resumen se aprovecha aquí este aspecto del deporte y la cultura la restauración del tejido social buscando un territorio en paz.

3.2.2.1.1. *Proyecto 1: Fortalecimiento, innovación y promoción de procesos formativos artísticos, culturales y de lecto-escritura, para fomentar el conocimiento con un enfoque diferencial e incluyente.*

3.2.2.1.2. *Proyecto 2: Fortalecimiento a eventos culturales con enfoque diferencial e incluyente, en especial el Fortalecimiento y promoción de festivales de la lengua Nasa Yuwe en el municipio como estrategia de salvaguarda Nasa.*

3.2.2.1.3. *Proyecto 3: Fomentar el acceso al conocimiento universal y la cultura Nasa a través de bibliotecas públicas y el reconocimiento y difusión del saber de los mayores de la comunidad como estrategia de circulación del conocimiento a través de la oralidad*

3.2.2.1.4. *Proyecto 4: Fomento desarrollo y práctica del deporte, la recreación y el aprovechamiento del tiempo libre.*

Cuadro 40. Matriz Estratégica Ámbito Comunidad Programa 2 – Subprograma 1

Sub Programa	Indicadores de producto	Línea de Base	Meta de Producto	Metas de Producto			
				2016	2017	2018	2019
Integración Cultural y Deportiva para la restauración del tejido social buscando un territorio en paz.	% de familias participando en procesos de formación cultural y deportiva	11.6%	Incrementar un 20,4 % de las familias de las veredas participando en procesos-escuelas de formación y capacitación deportiva, artística y cultural (en música, danza, artesanías, teatro, alfarería, dibujo y pintura), para la paz territorial	3,4%	6,0%	6,0%	5,0%

“CAMINANDO EN UNIDAD POR LA PAZ TERRITORIAL”

	DEPARTAMENTO DEL CAUCA MUNICIPIO DE TORIBIO CONCEJO MUNICIPAL	Código: FR.A.GDA-01 Versión: 01	
	PLAN DE DESARROLLO	Página 81 de 165	

			Establecer alianzas con las autoridades tradicionales para el reconocimiento de encuentros culturales de interés patrimonial inmaterial y la declaratoria de sitios como patrimonio material del municipio				
	% de familias participando en eventos culturales y deportivos fortalecidos con enfoque diferencial	11.6%	Incrementar en un 24 % de familias de las veredas participando en eventos culturales y deportivos fortalecidos con enfoque diferencial MG: Articulación del Gobierno local con Sistema General de Participación, Indeportes, Coldeportes, Sistema General de Regalías, Ministerio de Cultura. La Secretaría de Educación y Cultura del Departamento	4%	7%	8%	5%

Fuente: Elaboración Propia, 2016

### 3.2.2.2. *Sub programa 2: Infraestructura deportiva y cultural, armonizada con el territorio.*

**Descripción del subprograma.** En el proceso de construcción de paz la comunidad debe disponer de espacios físicos para la formación y la promoción del deporte y la cultura. Esta infraestructura debe estar debidamente adecuada, con la dotación de implementos suficientes para la práctica y difusión del deporte y las expresiones artísticas y culturales. En este subprograma se considera que las prácticas comunitarias son de gran efectividad y buena acogida de la comunidad para reunirse y avanzar en la revitalización del plan de vida.

3.2.2.2.1. *Proyecto 1: Adecuar y equipar escuelas de formación artísticas culturales y la biblioteca Pública.*



3.2.2.2.2. *Proyecto 2: Pagos pasivo pensional y seguridad social.*

3.2.2.2.3. *Estudios, Diseños y/o construcción de escenarios deportivos, culturales, recreativos y sitios de esparcimiento público*

3.2.2.2.4. *Proyecto 3: Fortalecimiento de escenarios integrales culturales en sitios estratégicos de las cuencas municipales.*

3.2.2.2.5. *Proyecto 4: Terminación, mejoramiento, mantenimiento y dotación de escenarios deportivos, culturales, recreativos y sitios de esparcimiento público.*



	DEPARTAMENTO DEL CAUCA MUNICIPIO DE TORIBIO CONCEJO MUNICIPAL	Código: FR.A.GDA-01 Versión: 01	
	PLAN DE DESARROLLO	Página 82 de 165	

Cuadro 41. Matriz Estratégica Ámbito Comunidad Programa 2 – Subprograma 2

Sub Programa	Indicadores de producto	Línea de Base	Meta de Producto	Metas de Producto			
				2016	2017	2018	2019
Infraestructura Deportiva y Cultural, Armonizada con el Territorio.	% de veredas que cuentan con la infraestructura para la práctica recreativa y cultural	1.5 %	Incrementar en un 5 % de las veredas con infraestructura para la práctica deportiva y cultural	1%	1%	2%	1%


Fuente: Elaboración Propia, 2016

### 3.3. Eje Estratégico 3: Gobierno Comunitario

Teniendo en cuenta la fundamentación de Gobierno Comunitario asumido en este Plan de desarrollo municipal, en este eje estratégico se plantea el fortalecimiento de la institucionalidad y el relacionamiento con las estructuras de gobierno propio y demás organizaciones para continuar con la revitalización del Plan de vida; es decir avanzar hacia la unidad para pervivir física mantener la identidad cultural, y culturalmente, así como materializar los sueños del Plan de vida. De ahí que, la Formación de la comunidad, las estructuras de gobierno propio y municipal, al igual que la Justicia y el control territorial, se convierten en las para caminar hacia el buen vivir en el marco del Plan de vida y las Políticas públicas de participación.

**Objetivo Estratégico:** Fortalecer desde la institucionalidad el proceso político - organizativo de la comunidad, de acuerdo a las dinámicas propias y estatales que contribuyan a la efectiva toma de decisiones de manera participativa, concertada con Justicia y control territorial que garantice el buen vivir.

A continuación la matriz estratégica del ámbito Gobierno Comunitario, con todos sus programas, subprogramas y proyectos:

	DEPARTAMENTO DEL CAUCA MUNICIPIO DE TORIBIO CONCEJO MUNICIPAL	Código: FR.A.GDA-01 Versión: 01	
	PLAN DE DESARROLLO	Página 83 de 165	


Cuadro 42. Matriz Estratégica Ámbito Gobierno Comunitario (Resumida)

Sector de competencia	Programa	Objetivo del Programa	Subprograma	Proyectos
Secretaría de Gobierno	Gobiernos veredales, autoridades tradicionales, municipales y comunidad (líderes y lideresas) que se forman y se capacitan en procesos político-organizativos.	Afianzar la formación y capacitación de la comunidad, la administración municipal y las estructuras de gobierno propio en la vida política del territorio, para fomentar la participación y el control político.	Capacidades comunitarias e institucionales para el buen gobierno con equidad.	Centros de formación y capacitación en liderazgo, gestión y administración con enfoque jurisdiccional y de derechos, y con dotación adecuada (didáctica, pedagógica y tecnológica)
				Infraestructura Municipal para el Buen Gobierno (adecuación, mantenimiento y dotación tecnológica).
Justicia y control territorial para el buen vivir, según Política del Plan de Vida y Políticas Públicas de Seguridad, Convivencia y Protección Ciudadana; Política de Atención a Víctimas; Política de Paz y Posconflicto	Fortalecer la justicia, el control territorial y la convivencia para avanzar hacia el Buen vivir de la comunidad.	Justicia efectiva	Seguridad y Convivencia con Participación Ciudadana	Funcionamiento de cabildos indígenas o Casas de conciliación y justicia
				Sistema de Seguridad, Defensa de la Vida y Control Territorial con enfoque jurisdiccional y en cumplimiento de los mandatos comunitarios

Fuente: Elaboración Propia, 2016

### Descripción de los programas, subprogramas y proyectos del ámbito Gobierno comunitario:

“CAMINANDO EN UNIDAD POR LA PAZ TERRITORIAL”

	DEPARTAMENTO DEL CAUCA MUNICIPIO DE TORIBIO CONCEJO MUNICIPAL	Código: FR.A.GDA-01 Versión: 01	
	PLAN DE DESARROLLO	Página 84 de 165	

**3.3.1. Programa 1: Gobiernos veredales, autoridades tradicionales, municipales y comunidad (líderes y lideresas) que se forman y se capacitan en el proceso político-organizativo.**

**Objetivo del programa:** Afianzar la formación y capacitación de la comunidad, la administración municipal y las estructuras de gobierno propio en la vida política del territorio, para fomentar la participación y el control político.

**Descripción del programa:** Como en el Gobierno comunitario se pretende fortalecer la toma de decisiones colectivas, la justicia social y el control territorial para vivir en equilibrio y armonía, en este programa las estrategias y acciones apuntan a la formación comunitaria, el impulso de la participación de todos y todas, y el control político a la gestión pública.

Cuadro 43. Matriz Estratégica Ámbito Gobierno Comunitario Programa 1

Programa Estratégico	Indicadores de Resultado	Línea de Base	Meta de Resultado	Metas de Resultado			
				2016	2017	2018	2019
Gobiernos veredales, autoridades tradicionales, municipales y comunidad (líderes y lideresas) que se forman y se capacitan en el proceso político-organizativo.	% de Gobiernos veredales, autoridades tradicionales, municipales y comunidad (líderes y lideresas) que se forman y se capacitan en el proceso político-organizativo.	13%	Aumentar en un 17% los Gobiernos veredales, autoridades tradicionales, municipales y comunidad (líderes y lideresas) que se forman y capacitan en el proceso político-organizativo.	3%	5%	5%	4%
	% de Veredas, Centros Poblados y Casco Urbano que participan de espacios de gobierno comunitario donde se dialoga y concerta con todos los actores e instituciones del territorio y se toman decisiones con la participación de todos.	55%	Aumentar en un 16% de Veredas, Centros Poblados y Casco Urbano que participan de espacios de gobierno comunitario donde se dialoga y concerta con todos los actores e instituciones del territorio y se toman decisiones con la participación de todos.	4%	4%	4%	4%

	DEPARTAMENTO DEL CAUCA MUNICIPIO DE TORIBIO CONCEJO MUNICIPAL	Código: FR.A.GDA-01 Versión: 01	
	PLAN DE DESARROLLO	Página 85 de 165	

	% de Veredas, Centros Poblados y Casco Urbano que perciben calidad en la prestación de los servicios y el funcionamiento de la Administración Municipal.	50%	Aumento en un 16% de Veredas, Centros Poblados y Casco Urbano que perciben calidad en la prestación de los servicios y el funcionamiento de la Administración Municipal.	4%	4%	4%	4%
--	--	-----	--	----	----	----	----

Fuente: Elaboración Propia, 2016

### **3.3.1.1. Sub programa 1: Capacidades comunitarias e institucionales para el buen gobierno con equidad.**

**Descripción del subprograma:** Para seguir avanzando hacia el Buen vivir comunitario, es importante la articulación de esfuerzos, de ahí que este subprograma esté encaminado a gestionar capacidades en la comunidad y las instituciones para su participación en el ejercicio del gobierno, en pro de sueños colectivos.

Por esta razón, el subprograma delimita acciones relacionadas con la formación y capacitación, la concertación entre las autoridades, la construcción participativa de planes, la comunicación de procesos, la participación activa de los jóvenes, espacios de intercambio de saberes y el apoyo a grupos poblacionales. En otras palabras, se abona el terreno para que la comunidad, la administración municipal y los cabildos indígenas, ejerzan un buen gobierno con equidad.

3.3.1.1.1. *Proyecto 1: Centros de formación y capacitación en liderazgo, gestión y administración con enfoque jurisdiccional y de derechos, y con dotación adecuada (didáctica, pedagógica y tecnológica)*

3.3.1.1.2. *Proyecto 2: Infraestructura Municipal para el Buen Gobierno (adecuación, mantenimiento y dotación tecnológica).*

Cuadro 44. Matriz Estratégica Ámbito Gobierno Comunitario Programa 1 – Subprograma 1


Sub programas	Indicadores de producto	Línea Base	Meta de Producto	Metas de Producto			
				2016	2017	2018	2019
Capacidades comunitarias e institucionales para el buen gobierno con equidad.	# de procesos de formación político-organizativo dirigidos a Gobiernos veredales, autoridades tradicionales, municipales y comunidad	0	4 procesos de formación político - organizativo (liderazgo, gestión, así como administración con enfoque jurisdiccional, cultural y de derechos.)	1	1	1	1
	# de espacios de participación y concertación con Gobiernos veredales, autoridades tradicionales, municipales y comunidad	4	Mantener en 4 los espacios de participación y concertación con los gobiernos veredales, autoridades tradicionales, municipales y comunidad	1	1	1	1
	% de veredas, Centros Poblados y Casco Urbano con representación en las asambleas municipales	100%	Mantener el 100% de Veredas, Centros Poblados y Casco Urbano con representación en asambleas municipales	100%	100%	100%	100%
	# de trabajos comunitarios y atención por parte del equipo de gobierno en las veredas y centros poblados	9	Aumentar en 32 los trabajos comunitarios y la atención por parte del equipo de gobierno municipal en las veredas y centros poblados	8	8	8	8
	# de planes de desarrollo y planes de vida municipal elaborados participativamente para el fortalecimiento comunitario e institucional	0	Elaborar participativamente planes de desarrollo Municipal y planes de vida para el fortalecimiento comunitario e institucional	2	0	0	0
	# de comités fortalecidos	24	Fortalecer 24 comités institucionales	4	8	8	4
	# de acciones comunicativas sobre las actividades de la alcaldía	3	Mantener 3 acciones comunicativas (programas radiales, boletines informativos, TIC, ) sobre las actividades de la alcaldía	3	3	3	3
	# de capacitaciones a funcionarios públicos	1	Mantener una capacitación por año dirigida a funcionarios públicos.	1	1	1	1
	# de espacios de integración del Programa Social Adulto Mayor fortalecidos	1	Fortalecer los espacios de integración del programa social Adulto Mayor	1	1	1	1

	DEPARTAMENTO DEL CAUCA MUNICIPIO DE TORIBIO CONCEJO MUNICIPAL	Código: FR.A.GDA-01	
		Versión: 01	
	PLAN DE DESARROLLO	Página 87 de 165	

# de espacios de integración de 3 Programas Sociales (Más familias en Acción, Red Unidos y Población juventud) fortalecidos	1	Fortalecer los espacios de integración de (3) programas sociales (Más familias en Acción, Red Unidos y Población juventud)	1	1	1	1
# de encuentros de saberes en el municipio	1	Mantener un Encuentro de saberes en el municipio	1	1	1	1
# de encuentros con adultos mayores	1	Mantener los 4 Encuentros con adultos mayores (1 por año)	1	1	1	1
# de mesas de juventud creadas	0	Crear una (1) mesa de juventud para garantizar la vinculación de la población joven en espacios de participación comunitaria		1		
# de programas de atención a la población en situación de discapacidad implementados	1	Mantener la Implementación del programa de atención a la población en situación de discapacidad	1	1	1	1
# de Modelos Estándar de Control Interno - MECI actualizados, aprobados e implementados	1	Actualizar, aprobar e implementar un (1) Modelo Estándar de Control Interno - MECI		1		
# de documentos actualizados e implementados del Plan anticorrupción	0	Actualizar e implementar un (1) Plan anticorrupción por año	1	1	1	1
# de documentos del Plan de bienestar social	1	Mantener la implementación anual de 1 Plan de bienestar social dirigido a los funcionarios públicos	1	1	1	1
# de proyectos de dotación tecnológica, adecuación y/o mantenimiento del Centro Administrativo Municipal CAM	0	4 proyectos de dotación tecnológica, adecuación y/o mantenimiento del Centro Administrativo Municipal CAM. (1 por año)	1	1	1	1
# de Estudios y Diseños para la remodelación integral del Edificio Municipal elaborados	0	Elaborar un (1) estudio y diseño para la remodelación integral del edificio municipal	0	1	0	0

Fuente: Elaboración Propia, 2016



	DEPARTAMENTO DEL CAUCA MUNICIPIO DE TORIBIO CONCEJO MUNICIPAL	Código: FR.A.GDA-01 Versión: 01	
	PLAN DE DESARROLLO	Página 88 de 165	

**3.3.2. Programa 2: Justicia y control territorial para el buen vivir, según Políticas del Plan del Vida, Políticas Públicas de Seguridad, Convivencia y Protección Ciudadana, Política de Atención a Víctimas al igual que Política de Paz y Posconflicto.**



**Objetivo del programa:** Fortalecer la justicia, el control territorial y la convivencia para avanzar hacia el Buen vivir de la comunidad.

**Descripción del programa:** En este programa, las estrategias y acciones tienen que ver con el mantenimiento del equilibrio y la armonía para avanzar hacia el Buen vivir, privilegiando la aplicación de justicia y la gestión pacífica de conflictos. Igualmente, estimulando las iniciativas de construcción de Paz con enfoque intercultural y los espacios de diálogo y concertación.

Cuadro 45. Matriz Estratégica Ámbito Gobierno Comunitario Programa 2

Programas Estratégicos	Indicadores de Resultado	Línea de Base	Meta de Resultado	Metas de Resultado			
				2016	2017	2018	2019
Justicia y control territorial para el buen vivir, según Políticas del Plan de Vida, Política Pública de Seguridad, Convivencia y Protección Ciudadana, Política de Atención a Víctimas, al igual que Política de Paz y Posconflicto	% de veredas con acceso a Justicia pronta y efectiva para casos denunciados por las familias, tramitados por las autoridades veredales y resueltos por las autoridades tradicionales e institucionales.	22%	Aumentar en un 8% las veredas con acceso a Justicia pronta y efectiva para casos denunciados por las familias, tramitados por las autoridades veredales y resueltos por las autoridades tradicionales e institucionales.	2	2	2	2
	% de veredas con Instituciones competentes (autoridad veredal en conjunto con la autoridad tradicional) que acompañan a la comunidad en la resolución pacífica de conflictos con enfoque diferencial.	16%	Aumentar al 34% las veredas con Instituciones competentes (autoridad veredal en conjunto con la autoridad tradicional) que acompañan a la comunidad en la resolución pacífica de conflictos con enfoque diferencial.	8%	8%	10%	8%

Fuente: Elaboración Propia, 2016

	DEPARTAMENTO DEL CAUCA MUNICIPIO DE TORIBIO CONCEJO MUNICIPAL	Código: FR.A.GDA-01 Versión: 01	
	PLAN DE DESARROLLO	Página 89 de 165	

### 3.3.2.1. Sub programa 1: Justicia efectiva


**Descripción del subprograma:** Este subprograma propende por la vinculación de grupos poblacionales en los espacios de participación comunitaria, en este caso los jóvenes y las personas en situación de discapacidad. Para ello, las acciones en este subprograma tienen que ver con la protección diferencial de estos grupos poblacionales y su inserción a las mesas de concertación municipal.

#### 3.3.2.1.1. Proyecto 1: Funcionamiento de Cabildos indígenas o Casas de Conciliación y Justicia

Cuadro 46. Matriz Estratégica Ámbito Gobierno Comunitario Programa 2 – Subprograma 1

Sub programas	Indicadores de producto	Línea de Base	Meta de Producto	Metas de Producto			
				2016	2017	2018	2019
Justicia efectiva	% de Cabildos o Casas de Conciliación y Justicia funcionando	100%	Mantener el 100% de los sistemas locales de justicia en funcionamiento de manera pronta y efectiva según los requerimientos de la comunidad (Cabildos indígenas, Casas de conciliación y justicia, Comisaria, Personería e Inspección de policía)	100%	100%	100%	100%
	% de controversias y actividades judiciales atendidas	100%	Mantener el 100% de Atención a las controversias y demás actividades judiciales	100%	100%	100%	100%
	# de estudios y diseños para la construcción de un Centro de armonización gestionados	0	Gestionar un (1) Estudio y diseño para la construcción de un Centro de armonización	0	1	0	0

Fuente: Elaboración Propia, 2016

	DEPARTAMENTO DEL CAUCA MUNICIPIO DE TORIBIO CONCEJO MUNICIPAL	Código: FR.A.GDA-01 Versión: 01	
	PLAN DE DESARROLLO	Página 90 de 165	

### 3.3.2.2. Subprograma 2: Seguridad y Convivencia con Participación Comunitaria

**Descripción del subprograma:** En este subprograma las acciones se enfocan en el fortalecimiento de los procesos de planeación, el funcionamiento administrativo para la aplicación de justicia, la formación y el bienestar de los funcionarios y dinamizadores comunitarios, así como en la construcción y adecuación de infraestructura institucional y comunitaria para la gestión de conflictos. Acciones encaminadas a promover la seguridad y la convivencia desde las políticas del Plan de vida y políticas públicas.

#### 3.3.2.2.1. Proyecto 1: Sistema de Seguridad, Defensa de la Vida y Control Territorial con enfoque jurisdiccional y en cumplimiento a los mandatos comunitarios

Cuadro 47. Matriz Estratégica Ámbito Gobierno Comunitario Programa 2 – Subprograma 2

Sub programas	Indicadores de producto	Línea de Base	Meta de Producto	Metas de Producto			
				2016	2017	2018	2019
Seguridad y Convivencia con Participación Ciudadana	# de estudios y diseños para la construcción de un centro Integral para los organismos de socorro (Bomberos, Guardia Indígena-Kiwe Thegnas) gestionados	0	Gestionar un (1) Estudio y diseño para la construcción de un Centro Integral para los organismos de socorro (Bomberos, Guardia Indígena -Kiwe Thegnas).	0	1	0	0
	# de guardias capacitados y dotados para la protección de la vida territorial y la construcción de Paz	200	Mantener fortalecida la Guardia Indígena -Kiwe Thegnas- para la protección de la vida territorial y la construcción de Paz	50	50	50	50
	% de funcionamiento de la fuerza pública	100	Mantener el 100 % del funcionamiento de la fuerza pública	100	100	100	100

Fuente: Elaboración Propia, 2016

	DEPARTAMENTO DEL CAUCA MUNICIPIO DE TORIBIO CONCEJO MUNICIPAL	Código: FR.A.GDA-01 Versión: 01	
	PLAN DE DESARROLLO	Página 91 de 165	

### 3.4. Eje Estratégico 4: Territorio

**Objetivo Estratégico:** Contribuir en el fortalecimiento del proceso territorial, social, productivo y económico con énfasis en la autonomía alimentaria, educación, concientización para la conservación ambiental y protección de la madre tierra y sus espacios de vida, en armonía con los mandatos comunitarios articulados con las políticas públicas para aportar al mejoramiento del buen vivir con la participación activa y constructiva de la comunidad.

A continuación la matriz estratégica del ámbito Territorio, con todos sus programas, subprogramas y proyectos:

Cuadro 48. Matriz Estratégica Ámbito Territorio (Resumida)


Sector de Competencia	Programas Estratégicos	Objetivo del Programa	Sub programas	Proyectos
Medio Ambiente (espacios de vida)	Territorio y espacios de vida protegidos y conservados, según Política del Plan de Vida y Política Pública Ambiental	Espacios de vida protegidos y conservados (nacimientos de agua, riberas de ríos y quebradas, reservas, humedales y paramos)	Espacios de vida libre de actividades productivas	Gestión para la reubicación integral y concertada de familias del páramo
				Caracterización, Protección, Conservación y recuperación ambiental de espacios de vida (Nacimientos, corrientes hídricas, reservas, etc.)
Medio Ambiente, Planeación y Educación		Campañas de sensibilización para la conservación y protección comunitaria de los espacios de vida, según Política del Plan de Vida y Política Pública Ambiental	Conservación, protección de los espacios de vida, mitigación del cambio climático y gestión del riesgo	Diseño e Implementación de un Plan de Ordenamiento y Manejo Ambiental Comunitario Participativo
Agropecuario y Obras públicas	Producción integral sostenible, social y ambiental para la	Familias con tull fortalecido	Sistemas productivos diversificados para la autonomía alimentaria	Sensibilización, Capacitación y Dotación de la Red de Protectores y Defensores de la Madre Tierra, para la protección del medio ambiente (espacios de vida), flora, fauna y contrarrestar los efectos negativos del cambio climático
				Intercambio de conocimientos, semillas y saberes.
				Acompañamiento técnico integral a familias, grupos asociativos y organizaciones productivas

“CAMINANDO EN UNIDAD POR LA PAZ TERRITORIAL”

	DEPARTAMENTO DEL CAUCA MUNICIPIO DE TORIBIO CONCEJO MUNICIPAL	Código: FR.A.GDA-01	
		Versión: 01	
PLAN DE DESARROLLO		Página 92 de 165	

	autonomía alimentaria y económica, según Política Plan de Vida y Política Pública de Desarrollo Rural		y económica de las familias y asociaciones	Construcción de soluciones de riego para la producción agropecuaria
				Formulación de proyectos productivos agropecuarios para generación de excedentes
Umata		Acompañamiento técnico integral para el desarrollo de actividades comerciales o productivas agropecuarias	Sectores productivos agropecuarios organizados y consolidados	Fortalecimiento de las asociaciones y organizaciones agropecuarias.
				Diseño e implementación de sistemas de información económica ambiental y social para el municipio
				Gestión para incentivar la investigación en el desarrollo del encadenamiento agropecuario e iniciativas tecnológicas
Planeación obras y Umata		Familias que tienen actividades productivas no agropecuarias	Industrialización Agropecuaria	Construcción, mejoramiento y dotación de infraestructura para la industrialización de productos agropecuarios
			Construcción Planta de beneficio animal y procesamiento de Cárnicos	
Umata	Productores que comercializan	Sistemas productivos agropecuarios y comerciales fortalecidos	Estudio de crecimiento y desarrollo empresarial de 6 cadenas de valor (entre estas cadenas de valor: café, ganadería, frutas, cereales, caña panelera, piscicultura, hortalizas y artesanías)	
Agropecuario, Ambiental, Educación y Gobierno comunitario	Grupos asociativos que realizan iniciativas de turismo	Turismo comunitario para la paz	Implementación y Diseño de imagen corporativa y portafolio de servicios turísticos	
			Gestión para el acompañamiento técnico, infraestructura y dotación de iniciativas turísticas de grupos asociativos del municipio.	
			Estudio intermunicipal de capacidad de carga turística y cultural	
Obras públicas, Planeación, Secretaria salud y Sector	Vivienda digna, (con servicios básicos) e infraestructura adecuada para el	Velar por que las familias cuenten con viviendas en buenas condiciones, con servicios públicos, agua	Vivienda digna integral para el buen vivir	Cofinanciación para construcción de vivienda
			Familias con acceso a servicios públicos ,	Cofinanciación para mejoramiento de vivienda
				Cofinanciación para ampliación de cobertura de energía eléctrica

"CAMINANDO EN UNIDAD POR LA PAZ TERRITORIAL"



	DEPARTAMENTO DEL CAUCA MUNICIPIO DE TORIBIO CONCEJO MUNICIPAL	Código: FR.A.GDA-01	
		Versión: 01	
PLAN DE DESARROLLO		Página 93 de 165	

agropecuario	buen vivir, según Políticas del Plan de Vida y Políticas Públicas de Vivienda y Gestión del Riesgo	potable, saneamiento básico, Centros poblados del bloque o zona con servicio de recolección de basuras y se encuentren ubicadas lejos de las zonas de alto riesgo	saneamiento básico y agua potable	Cofinanciación para ampliación de cobertura de energía alternativas amigables con el medio ambiente
				Estudio para la construcción de PCH en el Municipio
				Alumbrado público
				Mantenimiento del alumbrado público
				Cofinanciación para la construcción de acueductos veredales, urbanos e interveredales y plantas de tratamiento de agua potable
				Adecuación de acueductos veredales, urbanos e interveredales y plantas de tratamiento de agua potable
				Ampliación de acueductos veredales, urbanos e interveredales y plantas de tratamiento de agua potable
				Rehabilitación de acueductos veredales, urbanos e interveredales y plantas de tratamiento de agua potable
				Mejoramiento de acueductos veredales, urbanos e interveredales y plantas de tratamiento de agua potable
				Mantenimiento de acueductos veredales, urbanos e interveredales y plantas de tratamiento de agua potable
				Subsidios para agua potable
				Plan departamental de aguas
				Estudios y diseños para la construcción de sistemas de acueducto veredal, urbano e interveredal con su respectiva planta de tratamiento de agua potable
				Cofinanciación para la construcción de alcantarillados veredales, urbanos e interveredales y plantas de tratamiento de aguas residuales
Cofinanciación para la construcción de alcantarillados pluviales veredales, urbanos e interveredales				
Adecuación de alcantarillados veredales, urbanos e				

"CAMINANDO EN UNIDAD POR LA PAZ TERRITORIAL"

				interveredales y plantas de tratamiento de aguas residuales Ampliación de alcantarillados veredales, urbanos e interveredales y plantas de tratamiento de aguas residuales Rehabilitación de alcantarillados veredales, urbanos e interveredales y plantas de tratamiento de aguas residuales Mejoramiento de alcantarillados veredales, urbanos e interveredales y plantas de tratamiento de aguas residuales Mantenimiento de alcantarillados veredales, urbanos e interveredales y plantas de tratamiento de aguas residuales Subsidio alcantarillado Estudios y diseños para la construcción de sistemas de alcantarillado con su respectiva planta de tratamiento de aguas residuales Estudios y diseños para sistemas de alcantarillado pluvial Actualización del PSMV (Plan de saneamiento y manejo de vertimientos) Implementación del PGIRS (Plan Gestión Integral de Residuos Sólidos) Subsidios para aseo Adecuación de un relleno sanitario Adquisición un vehículo compactador de basuras Implementación de sistemas alternativos de tratamientos de aguas residuales Fortalecimiento de la empresa municipal AAA (Agua potable, Aseo, Alcantarillado, reciclaje) y creación de empresas de servicios públicos rurales Cofinanciación, reubicación y ubicación de viviendas
Planeación y			Gestión del riesgo	



	DEPARTAMENTO DEL CAUCA MUNICIPIO DE TORIBIO CONCEJO MUNICIPAL	Código: FR.A.GDA-01	
		Versión: 01	
PLAN DE DESARROLLO		Página 95 de 165	

Gestión del Riesgo				<p>en zonas de alto riesgo.</p> <p>Sensibilización para la prevención de construcción de vivienda en zona de alto riesgo</p> <p>Implementación del plan municipal de gestión del riesgo</p> <p>Zonificación de zonas de alto riesgo de los centros poblados</p> <p>Actualización del esquema de ordenamiento territorial</p> <p>Acciones encaminadas a fortalecer el Benemérito Cuerpo de Bomberos Voluntarios del municipio de Toribio</p> <p>Campañas de sensibilización sobre riesgos y desastres</p> <p>Atención ante situaciones de desastres</p>
Planeación y Obras Publicas	Infraestructura para el desarrollo social y económico en armonía con los espacios de vida, según Política del Plan de Vida y Políticas Públicas de Ordenamiento Territorial, Economía y Empleo, Desarrollo Turístico y Tránsito y Transporte	Contribuir con el desarrollo en infraestructura para que las familias que tienen actividades productivas o comerciales no agropecuarias, realicen adecuadamente el ejercicio de sus actividades comerciales o productivas no agropecuarias (en relación con el total de estas actividades existente), de igual manera que cuentan con acceso a las tecnologías para la Información y la comunicación (TIC'S)	Movilidad para el desarrollo del territorio	<p>Cofinanciación para el mejoramiento de vías terciarias para el desarrollo y la movilidad</p> <p>Cofinanciación para el mantenimiento de vías terciarias para el desarrollo y la movilidad</p> <p>Cofinanciación para la construcción de puentes vehiculares en vías terciarias para el desarrollo y la movilidad</p> <p>Cofinanciación para la construcción de puentes peatonales en vías terciarias para el desarrollo y la movilidad</p> <p>Cofinanciación para la construcción de alcantarillas en vías terciarias para el desarrollo y la movilidad</p> <p>Aportes a trabajos comunitarios</p> <p>Estudio para pavimentación de vías urbanas y rurales del municipio por tramos</p> <p>Pavimentación de calles o placa huellas</p>
Planeación y Secretaria de Gobierno			Transporte integral	<p>Capacitación de inspectores de policía municipal y población en general sobre tránsito y transporte (señalización vial)</p> <p>Alianza público privada para la seguridad vial del</p>

"CAMINANDO EN UNIDAD POR LA PAZ TERRITORIAL"

	DEPARTAMENTO DEL CAUCA MUNICIPIO DE TORIBIO CONCEJO MUNICIPAL	Código: FR.A.GDA-01 Versión: 01	
	PLAN DE DESARROLLO	Página 96 de 165	

Planeación			Tecnologías de la comunicación	municipio
				Sensibilización vial
				Responsabilidad vial
				Construcción de terminal regional de transporte del norte del Cauca
				Implementación de Tecnologías de la información y la comunicación (TIC, Internet)
				Implementación de Tecnologías de la información y la comunicación (TIC, televisión nacional)
				Implementación de Tecnologías de la información y la comunicación (TIC, televisión por cable)
				Comunicación para el fortalecimiento de la identidad Nasa del municipio de Toribio



Fuente: Elaboración Propia, 2016

## Descripción de los programas, subprogramas y proyectos del ámbito Territorio:

### 3.4.1. Programa 1: Territorio y espacios de vida protegidos y conservados

**Objetivo del Programa:** Espacios de vida protegidos y conservados (nacimientos de agua, riveras de ríos y quebradas, reservas, humedales y páramos).

**Descripción del Programa:** Teniendo en cuenta la descripción de territorio que se hace al inicio del documento y la importancia del mismo para la comunidad indígena de Toribio, se establece este programa que en particular busca la protección, conservación y respeto hacia el territorio y todo lo que lo conforma: lo natural, lo humano y lo espiritual. Es por eso que los subprogramas y proyectos presentan acciones protectoras para todos los espacios de vida.

	DEPARTAMENTO DEL CAUCA MUNICIPIO DE TORIBIO CONCEJO MUNICIPAL	Código: FR.A.GDA-01 Versión: 01	
	PLAN DE DESARROLLO	Página 97 de 165	

Cuadro 49. Matriz Estratégica Ámbito Territorio Programa 1


Programa Estratégico	Indicadores de Resultado	Línea de Base	Meta de Resultado	Metas de Resultado			
				2016	2017	2018	2019
Territorio y espacios de vida protegidos y conservados, según Política del Plan de Vida y Política Pública Ambiental	Número de veredas donde se conservan los espacios de vida	53	Aumentar a 60 veredas donde se conservan y protegen los espacios de vida (paramos, ríos quebradas, nacimientos de agua y reservas)	15	15	15	15
	% de veredas educadas en la protección y conservación de los espacios de vida, fauna y flora, manejo de residuos sólidos, uso racional del agua, conservación de suelo y mitigación del cambio climático	85%	100% de las veredas educadas en la conservación y protección de los espacios de vida, fauna, flora, manejo de residuos sólidos, uso racional del agua y mitigación del cambio climático	10	30	30	30

Fuente: Elaboración Propia, 2016

### 3.4.1.1. Subprograma 1: Espacios de vida libres de actividades productivas

**Descripción del subprograma.** Teniendo en cuenta que dentro del ejercicio de priorización realizado a través de la encuesta de percepción se identificó que existen grupos de familias con dos características, uno de ellos vive en los páramos y realiza actividades productivas que atentan contra el páramo; y el otro grupo no habita en los páramos pero se desplazan hacia allá para extraer todo aquello que necesitan. Por tal razón este subprograma busca proteger los espacios de vida a través de su caracterización, la reubicación integral de las familias que allí habitan o trabajan, así como el diseño y la implementación de un Plan de Ordenamiento y Manejo Ambiental Comunitario Participativo.

#### 3.4.1.1.1. Proyecto 1: Gestión para la reubicación integral y concertada de familias del páramo.

	DEPARTAMENTO DEL CAUCA MUNICIPIO DE TORIBIO CONCEJO MUNICIPAL	Código: FR.A.GDA-01 Versión: 01	
	PLAN DE DESARROLLO	Página 98 de 165	

3.4.1.1.2. *Proyecto 2: Caracterización, Protección, Conservación y recuperación ambiental de espacios de vida (Nacimientos, corrientes hídricas, reservas, etc.).*


3.4.1.1.3. *Proyecto 3: Diseño e Implementación de un Plan de Ordenamiento y Manejo Ambiental Comunitario Participativo*

Cuadro 50. Matriz Estratégica Ámbito Territorio Programa 1 – Subprograma 1

Sub programas	Indicadores de producto	Línea de Base	Meta de Producto	Metas de Producto			
				2016	2017	2018	2019
Espacios de vida libre de actividades productivas	# de gestiones para la reubicación integral de familias del paramo	3	MG: 2 Gestiones para la reubicación integral de 12 con actividades productivas en el páramo.	1	1		
	# de documentos del plan de reubicación de las actividades elaborados	0	MP: 1 Plan de reubicación de las actividades productivas desarrolladas en los páramos construido participativamente	0,5	0,5		
	# de nacimientos aislados y conservados	1086	MP: Aumentar en 150 el número de nacimientos de agua aislados y conservados	30	40	40	40
	# de Kilómetros de riveras protegidas	96	MP: Aumentar en 10 kilómetros de riveras de ríos y quebradas protegidos	1	3	3	3
	# de Hectáreas declaradas como productoras de agua.	317,7	MP: Aumentar en 40 hectáreas protegidas y productoras agua y áreas de acueductos	10	10	10	10
	# de viveros coordinados y apoyados	3	MP: Acompañamiento técnico y fortalecimiento a 3 viveros para la producción de plántulas nativas y foráneas para la conservación de los espacios de vida	3	3	3	3
	# de documentos del reglamento ambiental elaborados	0	MG: 1 Reglamento Ambiental AGUA BONITA, actualizado y construido concertadamente con la comunidad y la autoridad tradicional.	0,25	0,25	0,25	0,25
	# de recorridos para el control ambiental del territorio		MP: 4 Recorridos para el control ambiental del territorio	1	1	1	1
	# de documentos del Plan de manejo ambiental participativo comunitario diseñados e implementados	0	MG: 1 Plan de manejo ambiental participativo comunitario diseñado e implementado para la conservación de los espacios de vida, el buen uso del agua y mitigación del cambio climático.	0,3	0,7		

Fuente: Elaboración Propia, 2016

“CAMINANDO EN UNIDAD POR LA PAZ TERRITORIAL”

	DEPARTAMENTO DEL CAUCA MUNICIPIO DE TORIBIO CONCEJO MUNICIPAL	Código: FR.A.GDA-01 Versión: 01	
	PLAN DE DESARROLLO	Página 99 de 165	

### 3.4.1.2. *Subprograma 2: Conservación, protección de los espacios de vida, mitigación del cambio climático y gestión del riesgo.*



**Descripción del subprograma.** En este subprograma se plantea que la protección de los espacios de vida del impacto de la actividad del hombre y las consecuencias del cambio climático tiene que ver con procesos de sensibilización y capacitación familiar y comunitaria que conlleve a que sea la misma comunidad la que se apropie de la labor de cuidado de los espacios de vida. Por eso se establece el siguiente proyecto:

3.4.1.2.1. *Proyecto 1: Sensibilización, Capacitación y Dotación de la Red de Protectores y Defensores de la Madre Tierra, para la protección del medio ambiente (espacios de vida), flora, fauna y contrarrestar los efectos negativos del cambio climático.*

Cuadro 51. Matriz Estratégica Ámbito Territorio Programa 1 – Subprograma 2

Sub programas	Indicadores de producto	Línea de Base	Meta de Producto	Metas de Producto			
				2016	2017	2018	2019
Conservación, protección de los espacios de vida, mitigación del cambio climático y gestión del riesgo	# de redes de protectores y defensores de la madre tierra reglamentadas y funcionando.	1	MP: Mantenimiento de 1 Red de Protectores y defensores de la madre tierra reglamentada y funcionando	1	1	1	1
	# de campañas de sensibilización para la conservación de los espacios de vida (reforestación de fuentes hídricas) y mitigación del cambio climático.	0	MP: 4 Campañas de sensibilización para la conservación de los espacios de vida (reforestación de fuentes hídricas) y mitigación del cambio climático.	1	1	1	1
	# de campañas para la sensibilización para el cuidado de fauna, flora y animales domésticos	1	MP: 8 Campañas para la sensibilización realizadas a la comunidad para el cuidado de la flora, fauna silvestre y animales domésticos. (El oso andino, la danta, puma, la pava, loro orejiamarillo, paletón, el venado, la guagua, el armadillo, el cusumbo, el erizo, el águila y	2	2	2	2

“CAMINANDO EN UNIDAD POR LA PAZ TERRITORIAL”

	DEPARTAMENTO DEL CAUCA MUNICIPIO DE TORIBIO CONCEJO MUNICIPAL	Código: FR.A.GDA-01 Versión: 01	
	PLAN DE DESARROLLO	Página 100 de 165	

			peces nativos) y flora (Motilón, la cera, encenillo, uvo, teterete, palma de cera, mortiño, la piñuela de paramo, frailejones, el cedro, el caimo, el candelo, el carbonero y roble).				
	# de gestiones realizadas para la alianza estratégica Territorial para desarrollar y fortalecer la Política de Educación Ambiental en el Territorio.	0	MG: 2 gestiones para establecer Alianzas Estratégicas Territorial para desarrollar y fortalecer la Política de Educación Ambiental en el Territorio.	1	1		
	# de documentos de planes estratégicos para la educación ambiental diseñados e implementados	0	MP: Diseño e implementación de un plan estratégico para la educación ambiental en instituciones educativas (fortalecimiento del CIDEA)	1			

Fuente: Elaboración Propia, 2016

### ***3.4.2. Programa 2: Producción integral sostenible, social y ambiental para la autonomía alimentaria y económica, según Políticas del Plan de Vida y Política Pública de Desarrollo Rural.***

***Descripción del programa.*** En este programa se abordan diferentes componentes de la producción agropecuaria desde un relacionamiento armónico con la naturaleza que posibilite la reafirmación de la identidad cultural, el respeto hacia los seres y espíritus del territorio y la autonomía alimentaria y económica.

***Objetivo del Programa:*** Acompañamiento técnico integral para el desarrollo de actividades comerciales o productivas agropecuarias y no agropecuarias.

Cuadro 52. Matriz Estratégica Ámbito Territorio Programa 2



Programas Estratégicos	Indicadores de Resultado	Línea de Base	Meta de Resultado	Metas de Resultado			
				2016	2017	2018	2019
Producción integral sostenible, social y ambiental para la autonomía alimentaria y económica, según Política Plan de Vida y Política Pública de Desarrollo Rural	# de familias con tul fortalecido (diversificado)	2691	500 nuevas familias con un sistema de tul fortalecido (diversificado)	50	150	150	150
	# de familias con actividades agropecuarias participando en las asociaciones.	781	Vincular a 420 nuevas Familias con actividades agrícolas y pecuarias dentro de las asociaciones del municipio, con acompañamiento técnico integral	100	110	110	100
	# de unidades de transformación con mejoramiento de infraestructura para el desarrollo productivo agroindustrial	2	2 unidades de transformación con infraestructura para el mejoramiento de desarrollo agropecuario y agroindustrial de las familias agropecuarias del municipio		1	1	
	# de productores agropecuarios y comerciales integrados a cadena de valor	340	Aumento a 600 productores agropecuarios y comerciales integrados en 6 cadenas de valor	50	200	200	150
	# de grupos organizados con iniciativas eco turísticas vinculados a la asociación turismo etnoturística del municipio	18	55 grupos organizados con un <u>producto definido</u> y vinculados a la asociación de Turismo vivencial (agro, etno, eco, cultural, negocios, histórico, gastronómico y de aventura) del municipio	10	15	15	15

Fuente: Elaboración Propia, 2016

### 3.4.2.1. Sub programa 1: Sistemas productivos diversificados para la autonomía alimentaria y económica de las familias y asociaciones.

**Descripción del subprograma.** En este subprograma las acciones conducen al fortalecimiento de la autonomía alimentaria y económica desde el empoderamiento de las familias y la comunidad, por eso la planeación estratégica, la asistencia técnica, la sensibilización y el intercambio de saberes y prácticas culturales y productivas.



	DEPARTAMENTO DEL CAUCA MUNICIPIO DE TORIBIO CONCEJO MUNICIPAL	Código: FR.A.GDA-01 Versión: 01	
	PLAN DE DESARROLLO	Página 102 de 165	

- 3.4.2.1.1. *Proyecto 1: Intercambio de conocimientos, semillas y saberes.*
- 3.4.2.1.2. *Proyecto 2: Acompañamiento técnico integral a familias, grupos asociativos y organizaciones productivas*
- 3.4.2.1.3. *Proyecto 3: Construcción de soluciones de riego para la producción agropecuaria*
- 3.4.2.1.4. *Proyecto 4: Formulación de proyectos productivos agropecuarios para generación de excedentes*



Cuadro 53. Matriz Estratégica Ámbito Territorio Programa 2 Subprograma 1

Sub programas	Indicadores de producto	Línea de Base	Meta de Producto	Metas de Producto			
				2016	2017	2018	2019
Sistemas productivos diversificados para la autonomía alimentaria y económica de las familias y asociaciones	# de intercambios realizados a nivel municipal	1	MG: 4 eventos de Intercambio de conocimientos, semillas y saberes.	1	1	1	1
	# de escuelas de campo creadas en el municipio	0	MP: 30ECAS creadas mediante actas de constitución con agricultores	18	4	4	4
	# de gestiones para soluciones de riegos realizadas	0	MG: 1 Gestión para 100 Familias en soluciones riego o sistemas adecuado y eficiente para la producción agropecuaria		1		
	# de proyectos productivos agropecuarios para generación de excedentes formulados y Gestionados	2	MP: Formulación de 12 proyectos productivos agropecuarios para generación de excedentes	3	3	3	3

Fuente: Elaboración Propia, 2016

### 3.4.2.2. *Subprograma 2: Sectores productivos agropecuarios organizados y consolidados.*

**Descripción del subprograma.** Para avanzar hacia la autonomía alimentaria y económica se ha estipulado fortalecer la cohesión grupal para operativizar los mandatos comunitarios referentes a la producción integral y armónica con la naturaleza, de ahí que se promuevan acciones para generar capacidades y habilidades administrativas, investigativas y económicas en los grupos organizados como alternativa para reducir los cultivos de uso ilícito y fortalecer los cultivos de pan coger.

	DEPARTAMENTO DEL CAUCA MUNICIPIO DE TORIBIO CONCEJO MUNICIPAL	Código: FR.A.GDA-01 Versión: 01	
	PLAN DE DESARROLLO	Página 103 de 165	

3.4.2.2.1. *Proyecto 1: Fortalecimiento de las asociaciones y organizaciones agropecuarias.*

3.4.2.2.2. *Proyecto 2: Diseño e implementación de sistema de información económica ambiental y social para el municipio*

3.4.2.2.3. *Proyecto 3: Gestión para incentivar la investigación en el desarrollo del encadenamiento agropecuario e iniciativas tecnológicas*

Cuadro 54. Matriz Estratégica Ámbito Territorio Programa 2 Subprograma 2

Sub programas	Indicadores de producto	Línea de Base	Meta de Producto	Metas de Producto			
				2016	2017	2018	2019
Sector productivos agropecuarios organizados y consolidados	# de productores agropecuarios con implementación de BPA, BPM, y certificaciones para exportación.	120	Mp: Acompañamiento técnico a 420 productores agropecuarios en implementación de BPA, BPM, Y certificaciones para exportación de productos	100	100	110	110
	# de asociaciones con acompañamiento técnico	7	MP: Mantener el acompañamiento técnico y fortalecimiento de 7 asociaciones conformadas y la conformación de nuevas asociaciones	7	7	7	7
	# documentos de planes de desarrollo estratégicos elaborados por organización	0	MP: 7 Planes de Desarrollo Estratégico concertados y elaborados para las organizaciones productivas, uno por organización (SICCET, SIGET, ASOFRUT, VIPAO, ASIPAT, CEREALES, ASMURT)	2	2	2	1
	# de sistemas de información económico ambiental implementado	0	MP: 1 Sistema de Información Económico ambiental creado y funcionando		1		
	# de gestiones para la investigación de soluciones alternativas de cultivos de uso ilícito	0	MG: 1 Gestión para la Investigación de soluciones alternativas de cultivos de uso ilícito		1		
	# de convenios interinstitucionales establecidos	0	MG: 4 convenios Interinstitucionales (instituciones académicas), para la implementación del sistema de investigación agropecuaria y capacitación al equipo técnico agropecuario	1	1	1	1

Fuente: Elaboración Propia, 2016

### 3.4.2.3. *Sub programa 3: Industrialización agropecuaria.*

**Descripción del subprograma.** De acuerdo al bajo grado de industrialización de nuestro municipio, en este subprograma las acciones están encaminadas a establecer la infraestructura física que permita la transformación de la materia prima agropecuaria y a su vez el empoderamiento económico industrial en el territorio y la reducción de las economías ilegales.

3.4.2.3.1. *Proyecto 1: Construcción, mejoramiento y dotación de infraestructura para la industrialización de productos agropecuarios*

3.4.2.3.2. *Proyecto 2: Construcción Planta de beneficio y Procesamiento de Cárnicos*

Cuadro 55. Matriz Estratégica Ámbito Territorio Programa 2 Subprograma 3

Sub programas	Indicadores de producto	Línea de Base	Meta de Producto	Metas de Producto			
				2016	2017	2018	2019
Industrialización Agropecuaria	# de gestiones para centros de acopio	0	MG: 2 Gestiones para la dotación de centros de acopio para la producción agropecuaria			1	1
	# de gestiones para la dotación, infraestructura y dotación para la producción agropecuaria.	1	MG: 2 Gestión para la Infraestructura dotación y adecuación para el desarrollo de la transformación y comercialización de la producción agropecuaria		1	1	

Fuente: Elaboración Propia, 2016

### 3.4.2.4. *Sub programa 4: Sistemas productivos agropecuarios y comerciales fortalecidos.*

**Descripción del subprograma.** Con este subprograma se trata de establecer las bases estratégicas de información que fundamenten el desarrollo de los sistemas productivos agropecuarios y comerciales.

3.4.2.4.1. *Proyecto 1: Estudio de crecimiento y desarrollo empresarial de 6 cadenas de valor (entre estas cadenas de valor: café, ganadería, frutas, cereales, caña panelera, piscicultura, hortalizas y artesanías)*

Cuadro 56. Matriz Estratégica Ámbito Territorio Programa 2 Subprograma 4

Sub programas	Indicadores de producto	Línea de Base	Meta de Producto	Metas de Producto			
				2016	2017	2018	2019
Sistemas productivos agropecuarios y comerciales fortalecidos	# de cadenas de valor con acompañamiento técnico.	6	MP: Mantener el acompañamiento técnico para el fortalecimiento de las 6 cadenas de valor.	6	6	6	6
	# de sello propio para productos agropecuarios	0	MP: Diseño e implementación de 1 sello propio para productos agropecuarios, en coordinación con autoridades		1		
	# de portafolios de productos agropecuarios creados	0	MP: Creación de 6 portafolios de productos agropecuarios por cadena de valor.	1	1	2	2
	# de capacitaciones realizadas	0	MG: 8 capacitaciones en gerencia y mercadeo de los encadenamientos productivos.	2	2	2	2

Fuente: Elaboración Propia, 2016

3.4.2.5. *Sub programa 5: Turismo comunitario para la paz.*

**Descripción del subprograma.** Para la comunidad el turismo ofrece el potencial de ser una fuente de desarrollo económico, intercambio cultural y socialización positiva del proceso organizativo comunitario que se dinamiza en el territorio, por tanto este subprograma busca generar las condiciones que favorezcan un turismo integral en el territorio, aminorando los impactos negativos que este pueda tener y que aporte a la reafirmación de la identidad cultural.

3.4.2.5.1. *Proyecto 1: Implementación y Diseño de imagen corporativa y portafolio de servicios turísticos*



3.4.2.5.2. *Proyecto 2: Gestión para el acompañamiento técnico, infraestructura y dotación de iniciativas turísticas de grupos asociativos del municipio.*

3.4.2.5.3. *Proyecto 3: Estudio intermunicipal de capacidad de carga turística y cultural*

Cuadro 57. Matriz Estratégica Ámbito Territorio Programa 2 Subprograma 5

Sub programas	Indicadores de producto	Línea de Base	Meta de Producto	Metas de Producto			
				2016	2017	2018	2019
<b>Turismo comunitario para la paz</b>	#de documentos del reglamento de prestación de servicios turístico construido	0	MP: 1 Reglamento concertado de prestación de servicios turísticos en el Municipio.			1	
	# de gestiones con entidades educativas para la capacitación a grupos de la asociación de turismo vivencial realizadas	0	MP: 4 Gestión con entidades educativas para la capacitación a grupos de la asociación de turismo vivencial.	1	1	1	1
	# de gestiones realizadas	1	MG: 2 gestiones para la construcción y dotación de iniciativas turísticas a grupos asociativos		1	1	
	# de grupos turísticos con acompañamiento técnico y fortalecidos	18	MP: 55 grupos asociados a la oficina de turismo y con acompañamiento técnico.	10	15	15	15
	# de documentos de plan de desarrollo de turismo vivencial elaborados	0	MP: 1 Plan de desarrollo estratégico de turismo vivencial participativo.			0,5	0,5
	# de gestiones para estudio intermunicipal de carga turística en el municipio	0	MG: 2 Gestiones para estudio intermunicipal de capacidad de carga turística y cultura		1	1	

Fuente: Elaboración Propia, 2016

	DEPARTAMENTO DEL CAUCA MUNICIPIO DE TORIBIO CONCEJO MUNICIPAL	Código: FR.A.GDA-01 Versión: 01	
	PLAN DE DESARROLLO	Página 107 de 165	

### 3.4.3. Programa 3: Vivienda digna, (con servicios básicos) e infraestructura adecuada para el buen vivir, según Políticas del Plan de Vida y Políticas Públicas de Vivienda y Gestión del Riesgo.

**Descripción del programa.** Teniendo en cuenta que el buen vivir propone relaciones de equilibrio y armonía entre la comunidad y el territorio, en este programa las estrategias y acciones apuntan gestionar y construir espacios habitacionales para las familias y la comunidad que re-signifiquen el valor de la dignidad desde la visión colectiva, el relacionamiento y el respeto con el mundo natural y espiritual.

**Objetivos del Programa:** Velar por que las familias cuenten con viviendas en buenas condiciones, con servicios públicos, agua potable, saneamiento básico, Centros poblados del bloque o zona con servicio de recolección de basuras y se encuentren ubicadas lejos de las zonas de alto riesgo,

Cuadro 58. Matriz Estratégica Ámbito Territorio Programa 3

Programa Estratégico	Indicadores de Resultado	Línea de Base	Meta de Resultado	Metas de Resultado			
				2016	2017	2018	2019
Vivienda digna, (con servicios básicos) e infraestructura adecuada para el buen vivir, según Políticas del Plan de Vida y Políticas Públicas de Vivienda y Gestión del Riesgo	% familias que cuentan con vivienda en buen estado	18 % familias que tienen sus viviendas en buen estado (1.645 familias)	Aumentar en el cuatrienio un 6 % de familias con vivienda digna: Cultural y saludable	1,72%	1,42%	1,42%	1,44%
	% familias que cuentan con energía en sus viviendas	93 % de familias que cuentan con servicio de energía en sus viviendas	Incrementar al 95 % en el cuatrienio las familias con energía eléctrica	0,50%	0,50%	0,50%	0,50%
		No se ha implementado modelos de energías alternativas	Incrementar al 1 % en el cuatrienio las familias con energía alternativa amigable con el medio ambiente	0,25%	0,25%	0,25%	0,25%
	# de estudios para construcción PCH en el Municipio.	No existen estudios	Elaborar un estudio para la construcción de PCH en el Municipio	1	0	0	0
# alumbrado público		1	Alumbrado público	1	1	1	1

“CAMINANDO EN UNIDAD POR LA PAZ TERRITORIAL”

	DEPARTAMENTO DEL CAUCA MUNICIPIO DE TORIBIO CONCEJO MUNICIPAL	Código: FR.A.GDA-01	
		Versión: 01	
PLAN DE DESARROLLO		Página 108 de 165	

# mantenimiento alumbrado público	1	Mantenimiento alumbrado público	1	1	1	1
% familias que tienen vivienda con agua potable	61 % familias que consumen agua por medio de manguera, 7 % familias que tienen vivienda con agua potable, 2 % de familias que consumen agua a través de filtros (4190 familias)	Incrementar en 600 familias en el cuatrienio con el suministro de agua potable	0	200	200	200
% centros poblados del bloque o zona que cuentan con alcantarillado	27 % de las 2578 familias de los centros poblados del bloque o zona que cuentan con alcantarillado (696 familias)	Incrementar en 200 familias en el cuatrienio de los centros poblados del bloque o zona que cuenten con alcantarillado	0	50	100	50
# actualización del PSMV (Plan de saneamiento y manejo de vertimientos)	No existe actualización	Actualización del PSMV (Plan de saneamiento y manejo de vertimientos)	0	1	0	0
% centros poblados del bloque o zona que cuentan con servicio de recolección de basuras	17 % de las 2578 familias de centros poblados del bloque o zona que cuentan con servicios de recolección de basura (438 familias)	Incrementar en 400 familias de centros poblados del bloque o zona que cuentan con servicios de recolección de basura	0	100	150	150
% familias que utilizan letrinas alternativas (secas, etc.)	14 % familias que utilizan letrinas alternativas (secas, etc.) (1.280 familias)	Incrementar en 140 familias con manejo alternativo de sistema de tratamiento de aguas residuales domésticas y letrinas alternativas	35	35	35	35
% familias que tienen prácticas de separación de residuos sólidos, reciclaje, reutilización o elaboración de compostaje	El 14 % familias tienen prácticas de separación de residuos sólidos, reciclaje, reutilización o elaboración de compostaje (684 familias)	Incrementar en 1200 familias con prácticas de separación de residuos sólidos, reciclaje, reutilización o elaboración de compostaje	0	50	50	100

"CAMINANDO EN UNIDAD POR LA PAZ TERRITORIAL"





	DEPARTAMENTO DEL CAUCA MUNICIPIO DE TORIBIO CONCEJO MUNICIPAL	Código: FR.A.GDA-01	
		Versión: 01	
PLAN DE DESARROLLO		Página 109 de 165	

# de construcción en la vereda que están ubicadas en zonas de alto riesgo	2518 (viviendas construidas en zonas de alto riesgo)	Priorizar la reubicación de viviendas construidas en zonas de alto riesgo, de acuerdo a la tipificación del estudio previamente analizado y acordado por JAC, autoridades, Planeación y CMGRD *No construcción de viviendas en zonas de alto riesgo.	0	10	10	10
# sensibilización no construcción de vivienda en zonas de alto riesgo	0	Sensibilización no construcción de vivienda en zonas de alto riesgo	1	1	1	1
# Implementación del plan municipal de gestión del riesgo	No se ha implementado	Implementación del plan municipal de gestión del riesgo	0	0	1	0
# zonificación de zonas de alto riesgo de los centros poblados	No se cuenta con zonificación de zonas de alto riesgo de los centros poblados	Zonificación de zonas de alto riesgo de los centros poblados	0	0	1	0
# actualizaciones del componente de riesgo del esquema de ordenamiento territorial	No se ha actualizado el componente de riesgo del esquema de ordenamiento territorial	Actualización del componente de riesgo del esquema de ordenamiento territorial	0	1	0	1
# acciones fortalecimiento para el cuerpo de bomberos voluntarios	No se ha realizado acciones fortalecimiento para el cuerpo de bomberos voluntarios	Acciones fortalecimiento para el cuerpo de bomberos voluntarios	1	1	1	1
# campañas de sensibilización sobre riesgos y desastres	No se ha realizado campañas de sensibilización sobre riesgos y desastres	Campañas de sensibilización sobre riesgos y desastres	1	1	1	1
# atenciones a situación de desastres	No se ha realizado atenciones a situación de desastres	Atenciones a situación de desastres	1	1	1	1

Fuente: Elaboración Propia, 2016

“CAMINANDO EN UNIDAD POR LA PAZ TERRITORIAL”

	DEPARTAMENTO DEL CAUCA MUNICIPIO DE TORIBIO CONCEJO MUNICIPAL	Código: FR.A.GDA-01 Versión: 01	
	PLAN DE DESARROLLO	Página 110 de 165	

### 3.4.3.1. Subprograma 1: Vivienda digna integral para el buen vivir.

**Descripción del subprograma.** Con este subprograma se busca generar apoyo desde la administración municipal para que las familias en el territorio ejerzan el buen vivir disponiendo de una vivienda la que no la tengan y mejorando las condiciones de la que habitan, para aquellos que dispongan de una. Por esta razón se ofrecen cofinanciaciones para la construcción y el mejoramiento de vivienda.

3.4.3.1.1. Proyecto 1: Cofinanciación para la construcción de vivienda.

3.4.3.1.2. Proyecto 2: Cofinanciación para el mejoramiento de vivienda.

Cuadro 59. Matriz Estratégica Ámbito Territorio Programa 3 – Subprograma 1

Sub programas	Indicadores de producto	Línea de Base	Meta de Producto	Metas de Producto			
				2016	2017	2018	2019
Vivienda digna integral para el buen vivir	# de familias con viviendas construidas	45	180 familias con viviendas construidas	58	40	40	42
	# de familias con viviendas mejoradas	124	180 familias con viviendas mejoradas	45	45	45	45

Fuente: Elaboración Propia, 2016

### 3.4.3.2. Sub programa 2: Familias con acceso a servicios públicos, saneamiento básico y agua potable

**Descripción del subprograma.** Con este subprograma se promueven las condiciones favorables de vida relacionadas al espacio habitado en consonancia al equilibrio y la armonía con el territorio que se busca desde el Buen vivir por tanto las acciones que se desarrollan en los proyectos giran en torno a la gestión, la construcción y el mantenimiento de infraestructura y el acceso a servicios públicos donde el agua tiene mayor relevancia para la comunidad.

	DEPARTAMENTO DEL CAUCA MUNICIPIO DE TORIBIO CONCEJO MUNICIPAL	Código: FR.A.GDA-01 Versión: 01	
	PLAN DE DESARROLLO	Página 111 de 165	

- 3.4.3.2.1. *Proyecto 1: Cofinanciación para ampliación de cobertura de energía eléctrica*
- 3.4.3.2.2. *Proyecto 2: Cofinanciación para ampliación de cobertura de energía alternativas amigables con el medio ambiente*
- 3.4.3.2.3. *Proyecto 3: Estudio para la construcción de PCH en el Municipio*
- 3.4.3.2.4. *Proyecto 4: Alumbrado publico*
- 3.4.3.2.5. *Proyecto 5: Mantenimiento del Alumbrado publico*
- 3.4.3.2.6. *Proyecto 6: Cofinanciación construcción de acueductos veredales, urbanos e interveredales y plantas de tratamiento de agua potable*
- 3.4.3.2.7. *Proyecto 7: Adecuación de acueductos veredales, urbanos e interveredales y plantas de tratamiento de agua potable*
- 3.4.3.2.8. *Proyecto 8: Ampliación de acueductos veredales, urbanos e interveredales y plantas de tratamiento de agua potable*
- 3.4.3.2.9. *Proyecto 9: Rehabilitación de acueductos veredales, urbanos e interveredales y plantas de tratamiento de agua potable*
- 3.4.3.2.10. *Proyecto 10: Mejoramiento de acueductos veredales, urbanos e interveredales y plantas de tratamiento de agua potable*
- 3.4.3.2.11. *Proyecto 11: Mantenimiento de acueductos veredales, urbanos e interveredales y plantas de tratamiento de agua potable*
- 3.4.3.2.12. *Proyecto 12: Subsidios agua para potable*
- 3.4.3.2.13. *Proyecto 13: Plan departamental de aguas*
- 3.4.3.2.14. *Proyecto 14: Estudios y diseños para la construcción de sistemas de acueducto veredal, urbano e interveredal con su respectiva planta de tratamiento de agua potable*
- 3.4.3.2.15. *Proyecto 15: Cofinanciación para la construcción de alcantarillados veredales, urbanos e interveredales y plantas de tratamiento de aguas residuales*
- 3.4.3.2.16. *Proyecto 16: Cofinanciación para construcción de alcantarillados pluviales veredales, urbanos e interveredales*
- 3.4.3.2.17. *Proyecto 17: Adecuación, de alcantarillados veredales, urbanos e interveredales y plantas de tratamiento de aguas residuales*

	DEPARTAMENTO DEL CAUCA MUNICIPIO DE TORIBIO CONCEJO MUNICIPAL	Código: FR.A.GDA-01 Versión: 01	
	PLAN DE DESARROLLO	Página 112 de 165	

- 3.4.3.2.18. *Proyecto 18: Ampliación de alcantarillados veredales, urbanos e interveredales y plantas de tratamiento de aguas residuales*
- 3.4.3.2.19. *Proyecto 19: Rehabilitación de alcantarillados veredales, urbanos e interveredales y plantas de tratamiento de aguas residuales*
- 3.4.3.2.20. *Proyecto 20: Mejoramiento de alcantarillados veredales, urbanos e interveredales y plantas de tratamiento de aguas residuales*
- 3.4.3.2.21. *Proyecto 21: Mantenimiento de alcantarillados veredales, urbanos e interveredales y plantas de tratamiento de aguas residuales*
- 3.4.3.2.22. *Proyecto 22: Subsidio para alcantarillado*
- 3.4.3.2.23. *Proyecto 23: Estudios y diseños para la construcción de sistemas de alcantarillado con su respectiva planta de tratamiento de aguas residuales*
- 3.4.3.2.24. *Proyecto 24: Estudios y diseños para sistemas de alcantarillado pluvial*
- 3.4.3.2.25. *Proyecto 25: Actualización del PSMV (Plan de saneamiento y manejo de vertimientos)*
- 3.4.3.2.26. *Proyecto 26: Implementación del PGIRS (Plan Gestión Integral de residuos sólidos)*
- 3.4.3.2.27. *Proyecto 27: Subsidios para aseo*
- 3.4.3.2.28. *Proyecto 28: Adecuación de un relleno sanitario*
- 3.4.3.2.29. *Proyecto 29: Adquisición de un vehículo compactador de basuras*
- 3.4.3.2.30. *Proyecto 30: Implementación de sistemas alternativos de tratamientos de aguas residuales*
- 3.4.3.2.31. *Proyecto 31: Fortalecimiento de la empresa municipal AAA (Agua potable, Aseo, Alcantarillado, reciclaje) y creación de empresas de servicios públicos rurales.*

Cuadro 60. Matriz Estratégica Ámbito Territorio Programa 3 – Subprograma 2

Sub programas	Indicadores de producto	Línea de Base	Meta de Producto	Metas de Producto			
				2016	2017	2018	2019
<b>Familias con acceso a servicios públicos , saneamiento básico y agua potable</b>	# de familias que cuentan con servicio de energía en sus viviendas	420, sin acceso al servicio de energía	MG: Mínimo 120 familias con acceso al servicio de energía eléctrica (30 por año)	30	30	30	30
	# de familias con acceso a energías alternativas amigables con el medio ambiente	0	MG: 60 familias con acceso a energías alternativas amigables con el medio ambiente	15	15	15	15
	# de estudios para la construcción de hidroeléctricas en el Municipio	0	MG: 1 estudio para la construcción de hidroeléctricas en el Municipio	1	0	0	0
	# de centros poblados con alumbrado público	0	MP: 1 centro poblado con alumbrado público	1	1	1	1
	# de mantenimientos al alumbrado público	0	MP: 1 mantenimiento al alumbrado público	1	1	1	1
	# de sistemas de acueductos veredales con sus respectivas plantas de tratamiento de agua potable	0	MG: 4 sistemas de acueductos veredales con sus respectivas plantas de tratamiento de agua potable (1 por año)	1	1	1	1
	# de adecuaciones de sistemas de acueductos veredales con sus respectivas plantas de tratamiento de agua potable	0	MG: 1 adecuación de un sistema de acueducto veredal con su respectiva planta de tratamiento de agua potable	1	0	0	0
	# de ampliaciones de sistemas de acueductos veredales con sus respectivas plantas de tratamiento de agua potable	0	MG: 1 ampliación de un sistema de acueductos veredales con sus respectivas plantas de tratamiento de agua potable	0	1	0	0
	# de rehabilitaciones de sistemas de acueducto veredal con sus respectivas plantas de tratamiento de agua potable	0	MG: 1 rehabilitación de un sistema de acueducto veredal con su respectiva planta de tratamiento de agua potable	0	0	1	0

	DEPARTAMENTO DEL CAUCA MUNICIPIO DE TORIBIO CONCEJO MUNICIPAL	Código: FR.A.GDA-01 Versión: 01	
	PLAN DE DESARROLLO	Página 114 de 165	

# de mejoramientos de sistemas de acueductos veredales con sus respectivas plantas de tratamiento de agua potable	0	MG: 1 mejoramiento de un sistema de acueducto veredal con su respectiva planta de tratamiento de agua potable	0	0	0	1
# de mantenimientos del sistema de acueductos veredales con sus respectivas plantas de tratamiento de agua potable	0	MG: 1 mantenimiento de un sistema de acueducto veredal con su respectiva planta de tratamiento de agua potable	1	0	0	0
# de subsidios de agua potable	0	MP: 1 subsidio de agua potable (4 años)	1	1	1	1
# de planes departamentales de aguas realizados	0	MP: 1 plan departamental de agua realizado (durante los 4 años)	1	1	1	1
# de estudios y diseños de sistemas de acueducto veredal con su respectiva planta de tratamiento de agua potable	0	MG: 4 estudios y diseños de sistemas de acueducto veredal con su respectiva planta de tratamiento de agua potable	1	1	1	1
# de alcantarillados veredales, urbanos e interveredales con su respectiva planta de tratamiento de aguas residuales	0	MG: 4 alcantarillados veredales, urbanos e interveredales con su respectiva planta de tratamiento de aguas residuales	1	1	1	1
# de alcantarillados pluviales veredales, urbanos e interveredales	0	MG: 1 alcantarillado pluvial veredal, urbano e interveredal	0	1	0	0
# de adecuaciones de alcantarillados veredales, urbanos e interveredales	0	MG: 1 adecuación de alcantarillados veredal, urbano e interveredal	1	0	0	0
# de ampliaciones de alcantarillados veredales, urbanos e interveredales	0	MG: 1 ampliación de alcantarillado veredal, urbano e interveredal	0	1	0	0
# de rehabilitaciones de alcantarillados veredales, urbanos e interveredales	0	MG: 1 rehabilitación de alcantarillado veredal, urbano e interveredal	0	0	1	0
# de mejoramientos de alcantarillados veredales, urbanos e interveredales	0	MG: 1 mejoramiento de alcantarillado veredal, urbano e interveredal	0	0	0	1
# de mantenimientos de alcantarillados veredales, urbanos e interveredales	0	MG: 1 mantenimiento de alcantarillado veredal, urbano e interveredal	0	1	0	0

"CAMINANDO EN UNIDAD POR LA PAZ TERRITORIAL"

	DEPARTAMENTO DEL CAUCA MUNICIPIO DE TORIBIO CONCEJO MUNICIPAL	Código: FR.A.GDA-01 Versión: 01	
	PLAN DE DESARROLLO	Página 115 de 165	

# de subsidios de alcantarillado	4	MP: 1 subsidio de alcantarillado ( 4 años)	1	1	1	1
# de estudios y diseños para sistemas de alcantarillado con su respectiva planta de tratamiento de aguas residuales	0	MG: 4 estudios y diseños para sistemas de alcantarillado con su respectiva planta de tratamiento de aguas residuales	1	1	1	1
# de estudios y diseños para sistemas de alcantarillado pluvial	0	MG: 1 estudio y diseño para sistemas de alcantarillado pluvial	0	1	0	0
# de Actualizaciones del PSMV (Plan de saneamiento y manejo de vertimientos)	0	MG: 1 Actualización del PSMV (Plan de saneamiento y manejo de vertimientos)	1	0	0	0
# de PGIRS (Plan de Gestión Integral de Residuos Sólidos) implementados	0	MG: 1 PGIRS (Plan de Gestión Integral de residuos sólidos) implementado	1	1	1	1
# de subsidios de aseo	0	MP: 1 subsidio de aseo durante los 4 años	1	1	1	1
# de adecuaciones de rellenos sanitarios	0	MP: 1 adecuación de un relleno sanitario (durante los 4 años)	1	1	1	1
# de ampliaciones de rutas de recolección de basuras	0	MG: 1 ruta de recolección de basura ampliada	1	0	0	0
# de sistemas alternativos de tratamientos de aguas residuales y letrinas alternativas Implementados	0	MG: 140 sistemas alternativos de tratamientos de aguas residuales y letrinas alternativas implementados	35	35	35	35
# de acciones de fortalecimiento de la empresa municipal AAA (Agua potable, Aseo, Alcantarillado, reciclaje)	0	MG: 1 acción de fortalecimiento de la empresa municipal AAA (Agua potable, Aseo, Alcantarillado, reciclaje) durante los 4 años	1	1	1	1

Fuente: Elaboración Propia, 2016

### 3.4.3.3 Subprograma 3. Gestión del riesgo



**Descripción del subprograma:** *En este subprograma las acciones de prevención y atención de desastres aportan al restablecimiento del equilibrio y la armonía con el territorio, es decir el buen vivir.*



- 3.4.3.3.1. *Proyecto 1: Cofinanciación, reubicación y ubicación de viviendas en zonas de alto riesgo.*
- 3.4.3.3.2. *Proyecto 2: Sensibilización para la prevención de construcción de vivienda en zona de alto riesgo*
- 3.4.3.3.3. *Proyecto 3: Implementación del plan municipal de gestión del riesgo*
- 3.4.3.3.4. *Proyecto 4: Zonificación de zonas de alto riesgo de los centros poblados*
- 3.4.3.3.5. *Proyecto 5: Actualización del esquema de ordenamiento territorial*
- 3.4.3.3.6. *Proyecto 6: Acciones encaminadas a fortalecer el Benemérito cuerpo de bomberos voluntarios del municipio*
- 3.4.3.3.7. *Proyecto 7: Campañas de sensibilización sobre riesgos y desastres*
- 3.4.3.3.8. *Proyecto 8: Atención ante situaciones de desastres*

Cuadro 61. Matriz Estratégica Ámbito Territorio Programa 3 – Subprograma 3

Sub programas	Indicadores de producto	Línea de Base	Meta de Producto	Metas de Producto			
				2016	2017	2018	2019
Gestión del riesgo	# de Fondos municipales como "comité municipal para la Gestión de Riesgos y Desastres"- CMGRD tanto para la reubicación de viviendas construidas en zonas de alto riesgo como para conocimiento, reducción de riesgo y manejo de desastres gestionados	0	MG: 1 Fondo municipal como "comité municipal para la Gestión de Riesgos y Desastres"- CMGRD tanto para la reubicación de viviendas construidas en zonas de alto riesgo como para conocimiento, reducción de riesgo y manejo de desastres gestionado	0	1	1	1
	# de campañas de sensibilización para la no construcción de vivienda en zonas de alto riesgo realizadas	0	MG: 4 campañas de sensibilización para la no construcción de vivienda en zonas de alto riesgo realizadas	1	1	1	1
	# de planes municipales de gestión del riesgo implementados	0	MG: 1 plan municipal de gestión del riesgo implementado	0	1	0	0
	# de zonificaciones de zonas de alto riesgo de los centros poblados realizadas	0	MG: 1 Zonificación de zonas de alto riesgo de los centros poblados realizada	0	1	0	0

	DEPARTAMENTO DEL CAUCA MUNICIPIO DE TORIBIO CONCEJO MUNICIPAL	Código: FR.A.GDA-01 Versión: 01	
	PLAN DE DESARROLLO	Página 117 de 165	

# de actualizaciones del componente de riesgo del esquema de ordenamiento territorial EOT	0	MG: 1 actualización del componente de riesgo del esquema de ordenamiento territorial EOT	0	1	0	0
# de acciones para el fortalecimiento del cuerpo de bomberos voluntarios realizadas	0	MP: 1 acción para el fortalecimiento del cuerpo de bomberos voluntarios realizada (durante los 4 años)	1	1	1	1
# de campañas de sensibilización sobre riesgos y desastres realizadas	0	MP: 1 campaña de sensibilización sobre riesgos y desastres realizada (durante los 4 años)	1	1	1	1
# de atenciones a situaciones de desastre	0	MP: 1 atención a situaciones de desastres (durante los 4 años)	1	1	1	1

Fuente: Elaboración Propia, 2016

**3.4.4. Programa 4: Infraestructura para el desarrollo social y económico en armonía con los espacios de vida. Según Política del Plan de Vida y Políticas Públicas de Ordenamiento Territorial, Economía y Empleo, Desarrollo Turístico y Tránsito y Transporte.**

**Descripción del programa.** En este programa las estrategias y acciones están encaminadas a la modernización y fortalecimiento del sistema de transporte y el acceso a los medios de comunicación.

**Objetivo de programa.** Gestionar infraestructura para el desarrollo social y económico en armonía con los espacios de vida.

	DEPARTAMENTO DEL CAUCA MUNICIPIO DE TORIBIO CONCEJO MUNICIPAL	Código: FR.A.GDA-01 Versión: 01	
	PLAN DE DESARROLLO	Página 118 de 165	

Cuadro 62. Matriz Estratégica Ámbito Territorio Programa 4

Programas Estratégicos	Indicadores de Resultado	Línea de Base	Meta de Resultado	Metas de Resultado			
				2016	2017	2018	2019
<b>Infraestructura para el desarrollo social y económico en armonía con los espacios de vida, según Política del Plan de Vida y Políticas Públicas de Ordenamiento Territorial, Economía y Empleo, Desarrollo Turístico y Tránsito y Transporte</b>	% veredas que si cuentan con infraestructura vial adecuada	5 %	Aumentar en un 5% las vías para la movilidad multifuncional y el transporte con turismo que genera empleo y ganancias	0	1%	2%	2%
	# aportes a trabajos comunitarios	1	Aportes a trabajos comunitarios	1	1	1	1
	# Estudio para pavimentación de vías urbanas y rurales del municipio por tramos	0	Estudio para pavimentación de vías urbanas y rurales del municipio por tramos	0	1	0	0
	# pavimentaciones de calles o placa huellas	0	Pavimentación de calles o placa huellas	1	0	0	0
	% veredas que dicen si cuentan con un servicio de transporte adecuado	14 %	Aumentar en un 18% las veredas que cuentan con un servicio de transporte adecuado	0	4	4	4
	# alianzas público privada para la seguridad vial del municipio	No existe	Plan de seguridad vial en el Municipio.	0	1	0	0
	# sensibilizaciones viales	No existe	Sensibilización vial	1	1	1	1
	# responsabilidades viales	No existe	Responsabilidad vial	1	0	0	0
	# alianzas público privada para construcción terminal regional de transporte del norte del cauca	No existe	alianza público privada para construcción terminal regional de transporte del norte del cauca	0	1	0	0
	% familias con acceso a internet	6%	Incrementar en un 3,33 % en el cuatrienio en 200 familias con acceso a internet	0	1,33%	1%	1%
% familias con acceso a televisión nacional	30%	Incrementar en un 3,33 % en el cuatrienio las familias con acceso a televisión nacional	0	1,33%	1%	1%	
% familias con acceso a televisión por cable	30%	Incrementar en un 3,33 % en el cuatrienio las familias con acceso a televisión por cable	0	1,33%	1%	1%	
# comunicación para el fortalecimiento de la identidad del pueblo nasa del municipio de Toribio	No existe	Comunicación para el fortalecimiento de la identidad del pueblo nasa del municipio de Toribio	1	0	0	0	

Fuente: Elaboración Propia, 2016

“CAMINANDO EN UNIDAD POR LA PAZ TERRITORIAL”

	DEPARTAMENTO DEL CAUCA MUNICIPIO DE TORIBIO CONCEJO MUNICIPAL	Código: FR.A.GDA-01 Versión: 01	
	PLAN DE DESARROLLO	Página 119 de 165	

### 3.4.4.1 Sub programa 1: Movilidad para el desarrollo del territorio



**Descripción del programa.** En este subprograma se establecen las condiciones básicas para gestionar la movilidad en el territorio, por eso se promueven acciones de construcción, mejoramiento y mantenimiento de infraestructura vial.

- 3.4.4.1.1 Proyecto 1: Cofinanciación para el mejoramiento de vías terciarias para el desarrollo y la movilidad
- 3.4.4.1.2 Proyecto 2: Cofinanciación para el mantenimiento de vías terciarias para el desarrollo y la movilidad
- 3.4.4.1.3 Proyecto 3: Cofinanciación para la construcción de puentes vehiculares en vías terciarias para el desarrollo y la movilidad
- 3.4.4.1.4 Proyecto 4: Cofinanciación para la construcción de puentes peatonales en vías terciarias para el desarrollo y la movilidad
- 3.4.4.1.5 Proyecto 5: Cofinanciación para la construcción de alcantarillas en vías terciarias para el desarrollo y la movilidad
- 3.4.4.1.6 Proyecto 6: Aportes a trabajos comunitarios
- 3.4.4.1.7 Proyecto 7: Estudio para pavimentación de vías urbanas y rurales del municipio por tramos
- 3.4.4.1.8 Proyecto 8: Pavimentación de calles o placa huellas

Cuadro 63. Matriz Estratégica Ámbito Territorio Programa 4 – Subprograma 1

Sub programas	Indicadores de producto	Línea de Base	Meta de Producto	Metas de Producto			
				2016	2017	2018	2019
Movilidad para el desarrollo del territorio	# de kms de vías terciarias veredales y municipales mejoradas integradas a la "Red vial"	5 kms de vías en buen estado	MG: 12 kms de Vías terciarias veredales y municipales integradas a la red "Red vial". MG: "Plan de mejoramiento por tramos" .	3	3	3	3
	# de kms de vías terciarias veredales y municipales mantenidas integradas a la "Red vial"	5 kms de vías en buen estado	MG: 12 kms de Vías terciarias veredales y municipales integradas a la red "Red vial". MG: "Plan de mantenimiento por tramos" .	3	3	3	3

“CAMINANDO EN UNIDAD POR LA PAZ TERRITORIAL”



	DEPARTAMENTO DEL CAUCA MUNICIPIO DE TORIBIO CONCEJO MUNICIPAL	Código: FR.A.GDA-01 Versión: 01	
	PLAN DE DESARROLLO	Página 120 de 165	

# de puentes vehiculares en vías terciarias para el desarrollo y la movilidad construidos	0	MG: 1 puente vehicular en Vías terciarias veredales y municipales integradas a la red "Red vial". MG: "Plan de construcción de puentes vehiculares en vías terciarias para el desarrollo y la movilidad"	0	1	0	0
# de puentes peatonales en vías terciarias para el desarrollo y la movilidad construidos	0	MG: 1 puente peatonal en Vías terciarias veredales y municipales integradas a la red "Red vial". MG: "Plan de construcción puentes peatonales en vías terciarias para el desarrollo y la movilidad (1 durante 3 años)"	0	1	1	1
# de alcantarillas en vías terciarias para el desarrollo y la movilidad construidas	0	MG: 4 alcantarillas en Vías terciarias veredales y municipales integradas a la red "Red vial". MG: "Plan de construcción alcantarillas en vías terciarias para el desarrollo y la movilidad" (1 por año)	1	1	1	1
# de aportes a trabajos comunitarios	1	MG: 4 aportes a trabajos comunitarios (1 por año)	1	1	1	1
# de estudios para pavimentación de vías urbanas y rurales del municipio por tramos	0	MG: 1 estudio para pavimentación de vías urbanas y rurales del municipio por tramos	0	1	0	0
# de calles pavimentadas o con placa huella	0	MG: 1 calle pavimentada o con placa huella	1	0	0	0

Fuente: Elaboración Propia, 2016

### 3.4.4.2. Sub programa 2: Transporte integral

**Descripción del subprograma.** En este subprograma las acciones señalan un transporte integral responsable con la comunidad y el territorio, por ello la formación y sensibilización, la construcción de infraestructura vial y la implementación tecnológica.



	DEPARTAMENTO DEL CAUCA MUNICIPIO DE TORIBIO CONCEJO MUNICIPAL	Código: FR.A.GDA-01 Versión: 01	
	PLAN DE DESARROLLO	Página 121 de 165	

- 3.4.4.2.1. *Proyecto 1: Capacitación de inspectores de policía municipal y población en general sobre tránsito y transporte (señalización vial)*
- 3.4.4.2.2. *Proyecto 2: Alianza publico privada para la seguridad vial del municipio*
- 3.4.4.2.3. *Proyecto 3: Sensibilización vial*
- 3.4.4.2.4. *Proyecto 4: Responsabilidad vial*
- 3.4.4.2.5. *Proyecto 5: Construcción terminal regional de transporte del norte del cauca*

Cuadro 63. Matriz Estratégica Ámbito Territorio Programa 4 – Subprograma 2

Sub programas	Indicadores de producto	Línea de Base	Meta de Producto	Metas de Producto			
				2016	2017	2018	2019
<b>Transporte integral</b>	# de capacitaciones a inspectores de policía municipal y población en general sobre tránsito y transporte (señalización vial)	0	MG: 4 Capacitaciones a inspectores de policía municipal y población en general sobre tránsito y transporte (señalización vial)	1	1	1	1
	# de planes de seguridad vial creados	0	MG: Creación de 1 plan de seguridad vial.	0	1	0	0
	# de campañas de sensibilización vial	0	MP: 4 campañas de sensibilización vial realizadas	1	1	1	1
	# de responsabilidades viales	0	MP: 1 responsabilidad vial	1	0	0	0
	# de Alianza publico privada para construcción terminal regional de transporte del norte del cauca realizadas	0	MG: 1 Alianza publico privada para construcción terminal regional de transporte del norte del cauca realizada	0	1	0	0

Fuente: Elaboración Propia, 2016

	DEPARTAMENTO DEL CAUCA MUNICIPIO DE TORIBIO CONCEJO MUNICIPAL	Código: FR.A.GDA-01 Versión: 01	
	PLAN DE DESARROLLO	Página 122 de 165	

### 3.4.4.3. Sub programa 3: Tecnologías de la información y la comunicación para la Comunicación

En este subprograma las acciones estipulan la implementación y fortalecimiento de sistemas y tecnologías de información y comunicación con un enfoque diferencial, según políticas del plan de vida y política pública de la información y la comunicación.

3.4.4.3.1. Proyecto 1: Implementación de Tecnologías de la información y la comunicación (TIC, Internet)

3.4.4.3.2. Proyecto 2: Implementación de Tecnologías de la información y la comunicación (TIC, televisión nacional)

3.4.4.3.3. Proyecto 3: Implementación de Tecnologías de la información y la comunicación (TIC, televisión por cable)

3.4.4.3.4. Proyecto 4: Comunicación para el fortalecimiento de la identidad nasa del municipio de Toribio.

Cuadro 64. Matriz Estratégica Ámbito Territorio Programa 4 – Subprograma 3

Sub programas	Indicadores de producto	Línea de Base	Meta de Producto	Metas de Producto			
				2016	2017	2018	2019
<b>Tecnologías de la comunicación</b>	# de familias con acceso a internet	0	MG: 200 familias con acceso a internet	0	1	0	0
	# de familias con acceso a televisión nacional	0	MG: 200 familias con acceso a televisión nacional	0	1	0	0
	# de familias con acceso a televisión por cable	0	MG: 200 familias con acceso a televisión por cable	0	1	0	0
	# de procesos de comunicación para el fortalecimiento de la identidad del pueblo Nasa del municipio de Toribio	0	MG: 1 proceso de comunicación para el fortalecimiento de la identidad del pueblo Nasa del municipio de Toribio	1	0	0	0

Fuente: Elaboración Propia, 2016

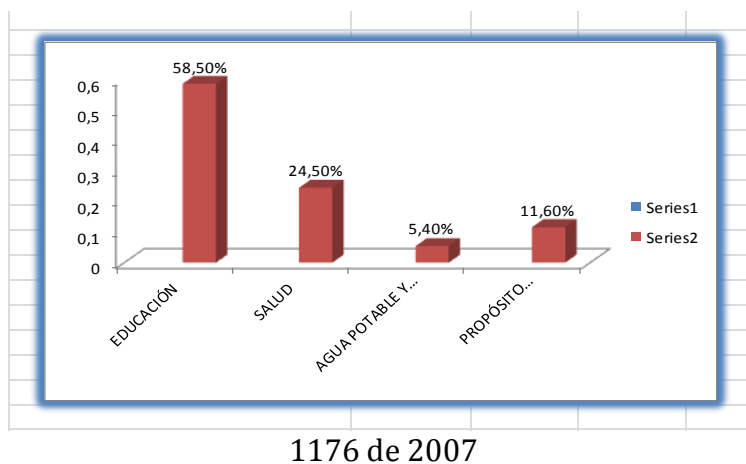


## Parte 4: Plan Plurianual de Inversión

Para la puesta en marcha del Plan de Desarrollo, se necesitan recursos económicos los cuales se gestionan a través de diferentes fuentes. Las Alcaldías Municipales cuentan con recurso propios que provienen del pago de impuestos de la población que habita el municipio, estos recaudos tiene dos propósitos, unos son de libre destinación donde la alcaldía decide en que quiere invertir, los otros son de destinación específica donde por acto administrativo o ley están comprometidos para ser invertidos obligatoriamente en un sector o en una actividad.

También existe otro rubro proveniente del Sistema general de participación (SGP) donde la nación entrega los recursos económicos a las alcaldías para que cumpla con las funciones sociales que le competen tales como salud, educación, agua potable, saneamiento básico, etc.

Figura 1. Destinación del Sistema General de Participaciones – Ley 715 de 2001 y



Fuente: Elaboración Propia, 2016

El Sistema General de Regalías permite acceder a recursos mediante la estructuración y viabilización de proyectos ante los órganos colegiados de administración y decisión OCAD. Estos recursos provienen de la explotación de los recursos naturales no

renovables en el país y se asignan conforme a principios de transparencia, equidad y desarrollo regional a las zonas menos favorecidas

El presupuesto y la proyección o plan plurianual de inversión se puede ver en el anexo: Matriz Plurianual de Inversión Toribio. A continuación se presenta una descripción detallada de los ingresos y gastos municipales.

### ***Ingresos y gastos municipales***

Las finanzas públicas juegan tal vez el papel más importante en la estabilidad económica del municipio, hasta tal punto que un buen recaudo tributario y un control en el gasto depende el equilibrio y el ajuste económico deseado. El municipio cuenta con cuenta con Ingresos Tributarios, No tributarios y Transferencias.

#### **✚ Tributarios:**

Recaudo por impuesto predial (depende en un 60% de predial – compensación de resguardos indígenas para su funcionamiento).

Fiscalización – Control Fiscal (Industria y Comercio) y Sobretasa a la Gasolina.

#### **✚ Transferencias:**



Gestión de Proyectos de Inversión (Coldeportes, Ministerio, Invías, Fondo Nacional de Regalías en Liquidación).

En año 2.015, el Municipio de Toribio presentó unos ingresos corrientes por valor de \$22,253 millones de los cuales el 91% corresponde a transferencias y un 9 % a ingresos tributarios y no tributarios distribuidos de la siguiente forma:

Cuadro 65. Ingresos año 2015

<b>Ingresos</b>	<b>Valor en miles</b>
Tributarios 8%	\$1,812
No Tributarios 1%	\$242
Transferencias 91%	\$20.199
<b>Total</b>	<b>\$22,253</b>

Fuente: Tesorería Alcaldía Municipal

	DEPARTAMENTO DEL CAUCA MUNICIPIO DE TORIBIO CONCEJO MUNICIPAL	Código: FR.A.GDA-01 Versión: 01	
	PLAN DE DESARROLLO	Página 125 de 165	

Los ingresos tributarios más representativos para el Municipio son en su orden: el impuesto predial unificado (\$1.150), la sobretasa a la gasolina (\$170) y el Impuesto de

Industria y Comercio (\$160). El municipio de Toribio, depende en casi un 60% para su Funcionamiento del Impuesto por Compensación Resguardos Indígenas.

En el siguiente Cuadro se muestra la evolución de ingresos entre el año 2011 y 2015, donde se refleja un aumento significativo en los ingresos municipales. En la variación de los ingresos se desataca que los ingresos por predial, e industria y comercio presentaron un importante aumento en estos años.

Cuadro 66. Ingresos totales en miles –Año 2011 a 2015

Ingresos	2011	2012	2013	2014	2015	Variación 2012-2015
<b>1.1 Ingresos Tributarios</b>	\$319	\$888	\$884	\$781	\$1478	\$1.159
<b>1.1.1. Predial</b>	\$89	\$655	\$467	\$452	\$1.144	\$1.055
<b>1.1.2. Industria y Comercio</b>	\$72	\$78	\$103	\$150	\$164	\$92
<b>1.1.3. Sobretasa a la gasolina</b>	\$158	\$155	\$185	\$179	\$170	\$12
<b>1.1.4. Otros (Estampillas, fondos, contribución sobre contratos de OP, Espectáculos Públicos)</b>	\$219	\$232	\$314	\$458	\$333	\$114
<b>1.2. Ingresos No Tributarios (Plaza de mercado, ventas ambulantes, nomenclaturas, licencias de construcción, arrendamientos, fondos papel, obras públicas, imder)</b>	\$99	\$172	\$210	\$265	\$242	\$134
<b>1.3. Transferencias</b>	\$11.960	\$16.748	\$22.267	\$20.192	\$20.199	\$8.239

Fuente: Tesorería Alcaldía Municipal, año 2016

Cuadro 67. Gastos Totales en Miles 2011 a 2015

Gastos	2011	2012	2013	2014	2015 Oct
3.1. Funcionamiento	\$1.160	\$1.241	\$1.064	\$1.390	\$1.107
3.1.1. Servicios personales (Funcionamiento, personería y concejo, pensionados)	\$904	\$941	\$828	\$1.064	\$869

3.1.2. Gastos generales (Funcionamiento, personería y concejo)	\$256	\$300	\$236	\$326	\$238
3.2. Transferencias pagadas	\$8.818	\$14.040	\$16.303	\$15.383	\$11,321

Fuente: Tesorería Alcaldía Municipal, año 2016

Con respecto al gasto municipal (Cuadro 67), el comportamiento de los Gastos de Funcionamiento ha sido creciente durante el periodo de análisis, con los incrementos normales en los gastos de personal en las vigencias 2.011 a 2.014, y experimentando crecimientos variables y decrecimientos en algunos periodos en los Gastos Generales. Por otro lado los gastos totales del municipio pasaron de \$ 9.978 millones a en el periodo 2.011 a \$15.281 millones en el 2.012 lo que quiere decir que el crecimiento promedio del gasto fue de un 35% en donde sobresale primordialmente el gasto de inversión (SGP), lo que quiere decir que se ejecutó mayor presupuesto en las necesidades básicas de la población relacionadas con los diferentes sectores.

Al realizar una comparación entre el año 2012 y 2013, sigue aumentando el promedio del gasto de inversión en un 14%, lo que nos coloca en la misma situación anteriormente descrita. Pero para el año 2014 disminuyen los gastos de inversión en un 6%, lo que quiere decir que el Municipio de Toribio para la vigencia 2014 no ejecutó recursos del SGP por \$138.468.080, lo que genera que los recursos con destinación específica no se destinen oportunamente para satisfacer las necesidades de la población, este comportamiento puede obedecer al cambio de personal en secretarías claves.

A continuación se muestra el plan plurianual de inversión total detallado por ámbito, por año y el resumen por todos los ámbitos para los 4 años.

	DEPARTAMENTO DEL CAUCA MUNICIPIO DE TORIBIO CONCEJO MUNICIPAL	Código: FR.A.GDA-01 Versión: 01	
	PLAN DE DESARROLLO	Página 127 de 165	

## Ver archivo adjunto en Excel: Matriz Plurianual

	DEPARTAMENTO DEL CAUCA MUNICIPIO DE TORIBIO CONCEJO MUNICIPAL	Código: FR.A.GDA-01 Versión: 01	
	PLAN DE DESARROLLO	Página 128 de 165	

## Ver archivo adjunto en Excel: Matriz Plurianual

	DEPARTAMENTO DEL CAUCA MUNICIPIO DE TORIBIO CONCEJO MUNICIPAL	Código: FR.A.GDA-01 Versión: 01	
	PLAN DE DESARROLLO	Página 129 de 165	

## Ver archivo adjunto en Excel: Matriz Plurianual



	DEPARTAMENTO DEL CAUCA MUNICIPIO DE TORIBIO CONCEJO MUNICIPAL	Código: FR.A.GDA-01 Versión: 01	
	PLAN DE DESARROLLO	Página <b>130</b> de 165	


Ver archivo adjunto en Excel:  
Matriz Plurianual

	DEPARTAMENTO DEL CAUCA MUNICIPIO DE TORIBIO CONCEJO MUNICIPAL	Código: FR.A.GDA-01 Versión: 01	
	PLAN DE DESARROLLO	Página 131 de 165	


## Ver archivo adjunto en Excel: Matriz Plurianual

	DEPARTAMENTO DEL CAUCA MUNICIPIO DE TORIBIO CONCEJO MUNICIPAL	Código: FR.A.GDA-01 Versión: 01	
	PLAN DE DESARROLLO	Página 132 de 165	

Ver archivo adjunto en Excel:  
Matriz Plurianual

	DEPARTAMENTO DEL CAUCA MUNICIPIO DE TORIBIO CONCEJO MUNICIPAL	Código: FR.A.GDA-01 Versión: 01	
	PLAN DE DESARROLLO	Página 133 de 165	

Ver archivo adjunto en Excel:  
Matriz Plurianual

	DEPARTAMENTO DEL CAUCA MUNICIPIO DE TORIBIO CONCEJO MUNICIPAL	Código: FR.A.GDA-01 Versión: 01	
	PLAN DE DESARROLLO	Página 134 de 165	

## Ver archivo adjunto en Excel: Matriz Plurianual

	DEPARTAMENTO DEL CAUCA MUNICIPIO DE TORIBIO CONCEJO MUNICIPAL	Código: FR.A.GDA-01 Versión: 01	
	PLAN DE DESARROLLO	Página 135 de 165	

Ver archivo adjunto en Excel:  
Matriz Plurianual

---

“CAMINANDO EN UNIDAD POR LA PAZ TERRITORIAL”

	DEPARTAMENTO DEL CAUCA MUNICIPIO DE TORIBIO CONCEJO MUNICIPAL	Código: FR.A.GDA-01 Versión: 01	
	PLAN DE DESARROLLO	Página 136 de 165	

## Ver archivo adjunto en Excel: Matriz Plurianual



	DEPARTAMENTO DEL CAUCA MUNICIPIO DE TORIBIO CONCEJO MUNICIPAL	Código: FR.A.GDA-01 Versión: 01	
	PLAN DE DESARROLLO	Página 137 de 165	

Ver archivo adjunto en Excel:  
Matriz Plurianual

	DEPARTAMENTO DEL CAUCA MUNICIPIO DE TORIBIO CONCEJO MUNICIPAL	Código: FR.A.GDA-01 Versión: 01	
	PLAN DE DESARROLLO	Página <b>138</b> de 165	

Ver archivo adjunto en Excel:  
Matriz Plurianual

	DEPARTAMENTO DEL CAUCA MUNICIPIO DE TORIBIO CONCEJO MUNICIPAL	Código: FR.A.GDA-01 Versión: 01	
	PLAN DE DESARROLLO	Página <b>139</b> de 165	

Ver archivo adjunto en Excel:  
Matriz Plurianual

	DEPARTAMENTO DEL CAUCA MUNICIPIO DE TORIBIO CONCEJO MUNICIPAL	Código: FR.A.GDA-01 Versión: 01	
	PLAN DE DESARROLLO	Página 140 de 165	



## Parte 5: Plan de Seguimiento y Evaluación al PDT

El presente plan comprende la programación de las metas definidas en el Plan de Desarrollo “Toribio caminando en unidad por la paz territorial”, precisando la estructura a través de la cual podrá realizarse el seguimiento y evaluación a los indicadores, tanto de resultado como de producto. La estructura del Plan de Desarrollo (Línea, Componente, Indicadores de Resultado, Programa, Indicadores de Producto) expresa para cada indicador la cantidad programada año a año, unidad de medida, comportamiento deseado, registro de planificación y meta para el cuatrienio. A cada meta se le asignó una entidad (Secretaría o Ente Descentralizado) responsable de ejecutar las acciones necesarias para darle cumplimiento. En el caso de ser acciones multisectoriales, la responsabilidad es de la organización que coordina las acciones de las dependencias involucradas, quien a su vez es responsable por el seguimiento de los logros y del reporte o avance.

Igualmente, cada programa, muestra los diferentes indicadores de producto, guardando la misma estructura que presentan los indicadores de resultado.

La estructura del reporte detallado de la formulación de las metas, comprende la siguiente definición de términos:

Término	Definición
<b>Línea</b>	Código y Nombre de la línea
<b>Componente</b>	Código y nombre del componente
<b>Indicador de resultado o producto</b>	Código y nombre del indicador
<b>Unidad</b>	Unidad de medida del indicador
<b>Comporta/ Deseado</b>	Tendencia deseada en el comportamiento del indicador, A: aumentar, M: mantener, D: disminuir
<b>LBase</b>	Dato que describe la situación previa a una intervención para el desarrollo, con la cual es posible hacer el seguimiento a una política, programa o proyecto y comparar los avances y logros entre períodos. La línea base podrá ser por el cuatrienio 2008 -2011 o el inventario al cierre de 2011

	DEPARTAMENTO DEL CAUCA MUNICIPIO DE TORIBIO CONCEJO MUNICIPAL	Código: FR.A.GDA-01 Versión: 01	
	PLAN DE DESARROLLO	Página 141 de 165	

<b>Registro</b>	El registro de planificación corresponde a la forma en que se van a realizar los registros para la programación y logros del indicador. Se responde "A" si es de forma acumulada, "NoA" si es de forma no acumulada o "M" si corresponde a un mantenimiento, según el caso.
<b>Meta Plan</b>	Se refiere al logro del cuatrienio 2016 -2019. En este valor se puede presentar que la cantidad sea igual a la que se refleja en la columna Logro acumulado al 2015 en cuyo caso significa que en el periodo se tiene que atender el acumulado que se traía; se puede presentar que la cantidad sea diferente a la que se refleja en la columna Logro acumulado al 2015 en cuyo caso significa que son atenciones nuevas.
<b>Log Acum</b>	Indica el estado numérico del indicador como acumulado de ciudad que se estima se alcanzará con corte a 2015.
<b>Meta 2016</b>	Especifica lo que se va a lograr en el año 2016, respecto a la meta del plan
<b>Meta 2017</b>	Meta 2017 Especifica lo que se va a lograr en el año 2017
<b>Meta 2018</b>	Meta 2018 Especifica lo que se va a lograr en el año 2018,
<b>Meta 2019</b>	Meta 2019 Especifica lo que se va a lograr en el año 2019,
<b>Responsable</b>	Responsable del cálculo del indicador y reporte periódico del mismo ante la Coordinación del Plan de Desarrollo

	DEPARTAMENTO DEL CAUCA MUNICIPIO DE TORIBIO CONCEJO MUNICIPAL	Código: FR.A.GDA-01 Versión: 01	
	PLAN DE DESARROLLO	Página 142 de 165	

## AMBITO FAMILIA

Linea:	<b>FAMILIA</b>										
Componente:	Comisaría de Familia										
<b>Indicador de resultado</b>	<b>Unidad</b>	<b>Comporta/ Deseado</b>	<b>L Base</b>	<b>Registro</b>	<b>Meta Plan</b>	<b>Log Acum</b>	<b>Meta 2016</b>	<b>Meta 2017</b>	<b>Meta 2018</b>	<b>Meta 2019</b>	<b>Responsable</b>
% de Familias donde todos en la casa son cuidados adecuadamente en el marco de la garantía de derechos	%	A	55%	NoA	2%	57%	0,2	0,8	0,8	0,2	Comisaria de Flia
% de Familias que conservan la Tulpa	%	A	18%	NoA	2%	20%	0,2%	0,8%	0,8%	0,2%	Comisaria de Flia
<b>PROGRAMA:</b>	El Buen Vivir en las familias del Territorio según políticas de Plan de vida y política pública de primera infancia, infancia y adolescencia										
<b>Indicador de Producto</b>	<b>Unidad</b>	<b>Comporta/ Deseado</b>	<b>L Base</b>	<b>Registro</b>	<b>Meta Plan</b>	<b>Log Acum</b>	<b>Meta 2016</b>	<b>Meta 2017</b>	<b>Meta 2018</b>	<b>Meta 2019</b>	<b>Responsable</b>
% de población de Primera Infancia atendida	%	M	100%	M	100%	100%	100%	100%	100%	100%	Comisaria de Flia
% de población de Primera Infancia atendida	%	M	100%	M	100%	100%	100%	100%	100%	100%	Comisaria de Flia
% de la población de Adolescencia víctima atendida	%	M	100%	M	100%	100%	100%	100%	100%	100%	Comisaria de Flia
% de la población Joven atendida	%	M	100%	M	100%	100%	100%	100%	100%	100%	Comisaria de Flia
% de mujeres víctimas de violencia sexual, e intrafamiliar, atendidas	%	M	0%	M	100%	100%	100%	100%	100%	100%	Comisaria de Flia
% de Población en situación de Discapacidad atendida	%	M	0%	M	100%	100%	100%	100%	100%	100%	Comisaria de Flia
% de Adultos Mayores atendidos	%	M	0%		100%	100%	100%	100%	100%	100%	Comisaria de Flia
Número de Jornadas	UNID	A	1	NoA	8	9	1	3	2	2	Comisaria de Flia
Número de Mesas de participación en Primera infancia, Infancia y adolescencia	UNID	M	12	A	3	18	3	3	3	3	Comisaria de Flia

“CAMINANDO EN UNIDAD POR LA PAZ TERRITORIAL”

	DEPARTAMENTO DEL CAUCA MUNICIPIO DE TORIBIO CONCEJO MUNICIPAL	Código: FR.A.GDA-01 Versión: 01	
	PLAN DE DESARROLLO	Página 143 de 165	

Componente: SALUD											
Indicador de resultado	Unidad	Comporta/ Deseado	L Base	Registro	Meta Plan	Log Acum	Meta 2016	Meta 2017	Meta 2018	Meta 2019	Responsable
Número de alianzas con el Cabildo de la Salud del Plan de Vida	UNID	M	0	M	1	1	1	1	1	1	SALUD
<b>PROGRAMA:</b> Cuidado y protección de la salud en el territorio según política del Plan de vida y Política pública de Salud											
Indicador de Producto	Unidad	Comporta/ Deseado	L Base	Registro	Meta Plan	Log Acum	Meta 2016	Meta 2017	Meta 2018	Meta 2019	Responsable
Cobertura de afiliación	%	M	90		a 2019 mantener la cobertura de afiliación al SGSS mediante el régimen subsidiado con acceso a la atención intercultural		90	90	90	90	SALUD
% de mortalidad por diabetes mellitus	%	M	0	M	A 2019 Mantener la mortalidad por diabetes en Cero		0	0	0	0	SALUD
Prevalencia de hipertensión arterial	%	M	0,25	M	A 2019 se mantiene un 0.25 por 100 mil habitantes en la prevalencia de hipertensión Arterial		0,25	0,25	0,25	0,25	SALUD
Porcentaje de ambientes libres de humo	%	A	0	M	A 2019 se contará con un porcentaje de ambientes libres de humo de 50%.		20	10	10	10	SALUD
Tasa ajustada de mortalidad por lesiones auto infligidas	%	M	7,98	M	A 2019 la tasa de mortalidad por lesiones auto infligidas se mantendrá en un 7,98 %		7,98	7,98	7,98	7,98	SALUD
Porcentaje de adopción y adaptación de la política de salud mental	%	A	0,2	A	A 2019 el municipio adopta y adapta la política de salud mental, conforme a los lineamientos y desarrollos técnicos definidos por el Ministerio de Salud y Protección Social, y EL MODELO DE SALUD INTERCULTURAL DEL MUNICIPIO DE TORIBIO	100%	30	50	70	100	SALUD
Agenda social transectorial aprobada y evaluada por víctimas del conflicto	UNID	M	0	M	A 2019 el municipio construye, define e implementa una agenda social concertada, que unifica la respuesta transectorial de Atención Integral a Víctimas del Conflicto.		1	1	1	1	SALUD
Porcentaje de avance en el plan de reducción de consumo de spa	%	M	0,2	A	A 2019 el municipio desarrolla planes territoriales de reducción del consumo de sustancias psicoactivas conforme a los lineamientos y desarrollos técnicos definidos por el ministerio de Salud y Protección Social y EL MODELO DE SALUD INTERCULTURAL DEL MUNICIPIO DE TORIBIO	1	0,4	0,6	0,8	1	SALUD
Numero de estrategias implementadas	UNID	A	0	M	A 2019 el municipio implementa la estrategia de rehabilitación basada en comunidad, como un proceso de desarrollo local inclusivo, de carácter intersectorial	1	1	1	1	1	SALUD
Tasa de mortalidad por desnutrición en menores de 5 años	%	M	0,2842	M	Mantener en 28,42% la tasa de mortalidad por desnutrición en menores de 5 años.	0,00%	0,2842	0,2842	0,2842	0,2842	SALUD
Campaña anual implementada y operando	UNID	A	4	M	Lograr que la población consuma una alimentación completa, equilibrada, suficiente y adecuada con la adecuación sociocultural de campañas de promoción de dieta propia y saludable	1	1	1	1	1	SALUD

"CAMINANDO EN UNIDAD POR LA PAZ TERRITORIAL"



	DEPARTAMENTO DEL CAUCA MUNICIPIO DE TORIBIO CONCEJO MUNICIPAL	Código: FR.A.GDA-01 Versión: 01	
	PLAN DE DESARROLLO	Página 144 de 165	

PROGRAMA:	Cuidado y protección de la salud en el territorio según política del Plan de vida y Política pública de Salud										
Indicador de Producto	Unidad	Comporta/ Deseado	L Base	Registro	Meta Plan	Log Acum	Meta 2016	Meta 2017	Meta 2018	Meta 2019	Responsable
Razón de mortalidad materna	RAZ	M	324,68	M	Mantener en 324,68 la tasa de mortalidad materna para el 2019.	324,68	324,68	324,68	324,68	324,68	SALUD
Porcentaje de captación antes de la 12 semana de gestación	%	M	2%	A	A 2019, incrementar en un 80% las gestantes captadas antes de la semana 12	20%	20	20	20	20	SALUD
Tasa de incidencia de violencia contra la mujer	TASA	M	11.3	M	Mantener en 11.3 % la tasa de incidencia de mujeres violentadas por 100 reportadas por Sivigila.	11.3 %	11.3 %	11.3 %	11.3 %	11.3 %	SALUD
Tasa de mortalidad por VIH/SIDA	TASA	M	0	M	Mantener en cero la tasa de mortalidad por VIH/SIDA	0	0	0	0	0	SALUD
Tasa de mortalidad por IRA y/o ERA en menores de 5 años por 100.000	TASA	M	28,74	M	Mantener en 28,74% la tasa de mortalidad por IRA en menores de 5 años	28,74%	28,74	28,74	28,74	28,74	SALUD
Tasa de mortalidad por EDA en menores de 5 años por 100.000	TASA	M	0	M	Mantener en cero la tasa de mortalidad por EDA en menores de 5 años		0	0	0	0	SALUD
Tasa de mortalidad por tuberculosis	TASA	M	0	M	Mantener en cero la tasa de mortalidad por Tuberculosis en menores.		0	0	0	0	SALUD
Cobertura de vacunación en todos los biológicos del programa ampliado de inmunizaciones (PAI).	%	M	0,95	M	Mantener la cobertura por encima del 95% en todos los biológicos que hacen parte del esquema nacional, en las poblaciones objeto del programa.		0,95	0,95	0,95	0,95	SALUD
Incidencia de accidentalidad en el trabajo (número de accidentes laborales nuevos en el año atendidos por la ESE)	UNID	A	0	M	A 2019 se contara con una incidencia de 20 accidentes en el trabajo cada año		20	20	20	20	SALUD
# informes al año, que incluyan las actividades de los procesos de gestión en la Salud Pública del "Proyecto de Fortalecimiento de las capacidades institucionales y apoyo a la gestión en Salud Pública"	UNID	A	0	NoA	12 informes al año, es decir 48 en cuatrenio, que incluyan las actividades de los procesos de gestión en la Salud Pública del "Proyecto de Fortalecimiento de las capacidades institucionales y apoyo a la gestión en Salud Pública"		12	12	12	12	SALUD
# de puntos de atención interveredal e intercultural nuevos	UNID	A	0	NoA	Cofinanciación para la Creación de 3 Puntos Interveredales de Atención Intercultural Comunitaria MG: Acuerdo Municipal aprobado que ratifique para todos los actores del sector salud el Modelo de Salud Intercultural en el Municipio		0	0	2	1	SALUD

"CAMINANDO EN UNIDAD POR LA PAZ TERRITORIAL"

Componente: EDUCACIÓN											
Indicador de resultado	Unidad	Comporta/ Deseado	L Base	Registro	Meta Plan	Log Acum	Meta 2016	Meta 2017	Meta 2018	Meta 2019	Responsable
% de familias que tienen los niños de cero a cinco años de manera permanente en el núcleo familiar en la casa	%	A	27%	NoA	Incrementar el 3% de familias que tienen los niños de cero a cinco años de manera permanente en el núcleo familiar en la casa	30%	0.5%	1%	1%	0.5%	EDUCACIÓN
Número de Jóvenes y Adultos formados en desarrollo humano (dones y habilidades)	UNID	A	300	NoA	Incrementar en 380 nuevos jóvenes y adultos formados en desarrollo humano	680	95	95	95	95	EDUCACIÓN
% de NNAJ matriculados en el sistema educativo regular construyendo procesos de paz	%	A	0	NoA	50% de NNAJ matriculados en el sistema educativo regular construyendo procesos de paz	50%	10%	15%	15%	10%	EDUCACIÓN
% de la Población con garantía del servicio educativo en cobertura, pertinencia y calidad	%	M	1	M	Mantener al 100% la garantía del servicio educativo en cobertura, pertinencia y calidad	1	1	1	1	1	EDUCACIÓN
<b>PROGRAMA:</b>	Educación para la vida y la permanencia en el territorio, según políticas del Plan de vida y políticas públicas de educación.										
Indicador de Producto	Unidad	Comporta/ Deseado	L Base	Registro	Meta Plan	Log Acum	Meta 2016	Meta 2017	Meta 2018	Meta 2019	Responsable
Número de acompañamientos a los procesos de semillas de Vida a través de wasakkawewesx y Luucx Lecxkwe	UNID	A	0	NoA	Aumento en 8 acompañamientos a los procesos de semillas de Vida a través de wasakkawewesx y Luucx Lecxkwe	8	2	2	2	2	EDUCACIÓN
Número de procesos de formación autónomos fortalecidos en el municipio	UNID	A	0	NoA	2 procesos de formación fortalecidos a través de acompañamiento y gestión conjunta.	2	0	1	1	0	EDUCACIÓN
Número de estrategias pedagógicas implementadas	UNID	A	0	NoA	Acompañamiento a 2 estrategias pedagógicas de educación para la paz implementadas por centros e instituciones educativas	2	1	1	0	0	EDUCACIÓN
Número Instituciones y centros educativos participando en la revitalización del PEC	UNID	M	55	NoA	55 Instituciones y centros educativos participando en la revitalización del PEC en el marco del SEIP en los niveles preescolar, básica primaria, básica secundaria, media y educación para jóvenes y adultos.	55	55	55	55	55	EDUCACIÓN
% de niños en instituciones educativas con transporte escolar	%	M	100	M	Mantener el 100% de niños en instituciones educativas con transporte escolar	100%	100%	100%	100%	100%	EDUCACIÓN

"CAMINANDO EN UNIDAD POR LA PAZ TERRITORIAL"

	DEPARTAMENTO DEL CAUCA MUNICIPIO DE TORIBIO CONCEJO MUNICIPAL	Código: FR.A.GDA-01 Versión: 01	
	PLAN DE DESARROLLO	Página 146 de 165	

Indicador de Producto	Unidad	Comporta/ Deseado	L Base	Registro	Meta Plan	Log Acum	Meta 2016	Meta 2017	Meta 2018	Meta 2019	Responsable
% De niños en instituciones y centros educativos con alimentación escolar	%	M	101	M	Mantener el 100% de niños en instituciones y centros educativos con alimentación escolar	100%	100%	100%	100%	100%	EDUCACIÓN
Número de establecimientos educativos con servicios públicos permanente(Energía)	UNID	M	55	M	Mantener 55 establecimientos educativos con servicios públicos permanentes (Energía)	55	55	55	55	55	EDUCACIÓN
Número de instituciones y centros educativos con tul	UNID	M	55	M	Mantener 55 instituciones y centros educativos con tul	55	55	55	55	55	EDUCACIÓN
Número de Docentes capacitados en ambientes y metodologías de aprendizaje en el marco del Sistema Educativo Indígena Propio SEIP al servicio del Plan de vida de la comunidad	UNID	M	250	M	Mantener 250 Docentes capacitados en ambientes y metodologías de aprendizaje en el marco del Sistema Educativo Indígena Propio SEIP al servicio del Plan de vida de la comunidad	55	250	250	250	250	EDUCACIÓN
% de instituciones y centros educativos con dotación escolar	%	M	100%	M	Mantener el 100% de instituciones y centros educativos con dotación escolar	100%	100%	100%	100%	100%	EDUCACIÓN
% de salas de sistemas adecuadas y/o dotadas	%	M	40	M	Mantener en un 40% las salas de sistemas adecuadas y/o dotadas	40%	10%	10%	10%	10%	EDUCACIÓN
Número de estudios de pre inversión para construcción de aulas, baterías sanitarias, restaurantes escolares	UNID	A	0	NoA	24 estudios de pre inversión para construcción de aulas, baterías sanitarias y restaurantes escolares	24	6	12	3	3	EDUCACIÓN
Número de aulas ampliadas y/o construidas	UNID	A	54	NoA	Aumento en 44 aulas ampliadas y/o construidas	98	0	10	22	12	EDUCACIÓN
Número de establecimientos con mejoramiento y/o mantenimiento de infraestructura educativa.	UNID	A	25	NoA	Aumento en 30 establecimientos con mejoramiento y/o mantenimiento de infraestructura educativa.		4	6	10	10	EDUCACIÓN

"CAMINANDO EN UNIDAD POR LA PAZ TERRITORIAL"

	DEPARTAMENTO DEL CAUCA MUNICIPIO DE TORIBIO CONCEJO MUNICIPAL	Código: FR.A.GDA-01 Versión: 01	
	PLAN DE DESARROLLO	Página 147 de 165	

## AMBITO COMUNIDAD

Linea: AMBITO COMUNIDAD											
Componente: COMUNIDAD											
Indicador de resultado	Unidad	Comporta/ Deseado	L Base	Registro	Meta Plan	Log Acum	Meta 2016	Meta 2017	Meta 2018	Meta 2019	Responsable
% de Víctimas de diferentes hechos victimizantes incluidas en el RUV, reconocidas por la Unidad de Víctimas y Reparadas individualmente.	%	A	23%	NoA	Aumentar la Inclusión en el RUV, el reconocimiento por la Unidad de Víctimas y la reparación individual en 40% de las Víctimas de diferentes hechos victimizantes.	63%	10%	10%	10%	10%	Enlace de víctimas, secretaria de gobierno y obras
Número de rutas para retornos y reubicaciones de la población desplazada en coordinación con la unidad de víctimas concertadas y establecidas	UNIID	A	0%	NoA	Concertar y establecer una ruta para retornos y reubicaciones de la población desplazada en coordinación con la unidad de víctimas.	1%	0%	1%	0%	0%	Enlace de víctimas
Número de procesos de Reparación colectiva integral establecidos y aprobados en todo el territorio Municipal de Resguardos.	UNIID	A	0	A	Establecer y aprobar 1 proceso de Reparación colectiva integral en todo el territorio Municipal de Resguardos.	1	0	1	0	0	Enlace de víctimas, secretaria de gobierno y obras
% de Acciones de prevención, asistencia, atención y protección de la vida:	%	M	100%	M	Mantener el 100 % de acciones de prevención, asistencia, atención y protección de la vida	100%	100%	100%	100%	100%	Enlace de víctimas, secretaria de gobierno y obras
% de Acciones de asistencia, atención prevención y protección de la vida:	%	M	1.0%	NoA	Aumentar en un 15 % las acciones de asistencia, atención, prevención y protección de la vida:	16%	2%	5%	5%	3%	Enlace de víctimas, secretaria de gobierno y obras
% de familias que participan, conviven y disfrutan de actividades culturales y deportivas	%	A	11.6%	A	Incrementar en un 23.4 % las familias que participan, conviven y disfrutan de actividades culturales y deportivas	35%	5,4%	6%	6%	6%	Cultura, recreación, deporte y aprovechamiento del tiempo libre

"CAMINANDO EN UNIDAD POR LA PAZ TERRITORIAL"

	DEPARTAMENTO DEL CAUCA MUNICIPIO DE TORIBIO CONCEJO MUNICIPAL	Código: FR.A.GDA-01 Versión: 01	
	PLAN DE DESARROLLO	Página 148 de 165	


PROGRAMA:											
Gestión Institucional para la reparación integral, individual y colectiva así como la restauración del tejido social comunitario, según Política Pública víctimas (LEY 1448 Y DECRETO LEY 4633) y Políticas del Plan de Vida.											
Indicador de Producto	Unidad	Comporta/ Deseado	L Base	Registro	Meta Plan	Log Acum	Meta 2016	Meta 2017	Meta 2018	Meta 2019	Responsable
% de población afectada por el conflicto armado incluidas en el RUV y beneficiarias del plan de reparación colectiva, con acceso a proyectos sociales y económicos	%	A	0	NoA	Aumentar en un 10% la población afectada por el conflicto armado incluidas en el RUV y beneficiarias del plan de reparación colectiva, con acceso a proyectos sociales y económicos	10%	2%	3%	0	2%	Enlace de víctimas, secretaria de gobierno y obras
Número de acciones para el mejoramiento y adecuación de Instituciones y programas de apoyo de los resguardo indígenas para la reparación colectiva .	UNID	A	0	NoA	Aumentar 5 Acciones para el mejoramiento y adecuación de Instituciones y programas de apoyo de los resguardos indígenas para el alistamiento de la reparación integral colectiva.	0	0	2	1	2	Enlace de víctimas, secretaria de gobierno y obras
Número de medidas del Plan Integral de Reparación Colectiva implementadas.	UNID	M	2	NoA	Mantener las 2 Medidas del Plan integral de reparación colectiva implementadas mediante la coordinación institucional departamental y nacional	2	0	2	0	0	Enlace de víctimas, secretaria de gobierno y obras
Número de proyectos gestionados para la adecuación de los Sitios de Asamblea Permanente-SAP que posibiliten la rehabilitación étnica, reconciliación y reparación colectiva, en los resguardos del municipio.	UNID	A	5	NoA	Gestionar 5 proyectos para la adecuación de los Sitios de Asamblea Permanente-SAP que posibiliten la rehabilitación étnica, reconciliación y reparación colectiva, en los resguardos del municipio.	10	1	2	1	1	Enlace de víctimas, secretaria de gobierno y obras
Número procesos de promoción y atención psicosocial-comunitaria para el restablecimiento de condiciones de la población afectada por el conflicto armado desde el enfoque diferencial.	UNID	M	4	NoA	Mantener los 4 procesos de promoción y atención psicosocial-comunitaria para el restablecimiento de condiciones de la población afectada por el conflicto armado desde el enfoque diferencial.	4	4	4	4	4	Enlace de víctimas, secretaria de gobierno y obras
Número de proyectos gestionados para la construcción de un Centro de investigación, reconciliación y memoria histórica del conflicto armado.	UNID	M	1	NoA	Gestionar 1 proyecto para la construcción de un Centro de investigación, reconciliación y memoria histórica del conflicto armado.	2	0	1	0	0	Enlace de víctimas, secretaria de gobierno y obras
Número de estudios y diseño para la Construcción de un parque en el casco urbano del municipio de Toribio, en el marco de la reparación integral Colectiva.	UNID	A	0	NoA	Gestionar un estudio y diseño para la Construcción de un parque en el casco urbano del municipio de Toribio, en el marco de la reparación integral Colectiva.	1	0	1	0	0	Enlace de víctimas, secretaria de gobierno y obras
Número de líderes, lideresas y personas afectadas por el conflicto armado, capacitadas en Derechos humanos, Culturales y Derecho Internacional Humanitario para ser dinamizadores de Paz y Convivencia en el territorio desde un enfoque diferencial.	UNID	A	200	M	Mantener los 200 líderes, lideresas y personas afectadas por el conflicto armado, capacitadas en Derechos humanos, Culturales y Derecho Internacional Humanitario para ser dinamizadores de Paz y Convivencia en el territorio desde un enfoque diferencial.	400	40	50	50	60	Enlace de víctimas, secretaria de gobierno y obras
% de población víctima del desplazamiento forzado y otros hechos victimizantes con acceso a programas de prevención, protección y atención social y económica.	%	A	21%	NoA	Aumentar el acceso a programas de prevención, protección y atención social y económica al 25 % de la población víctima del desplazamiento forzado y otros hechos victimizantes.	46%	5%	8%	8%	4%	Enlace de víctimas, secretaria de gobierno y obras

"CAMINANDO EN UNIDAD POR LA PAZ TERRITORIAL"

	DEPARTAMENTO DEL CAUCA MUNICIPIO DE TORIBIO CONCEJO MUNICIPAL	Código: FR.A.GDA-01 Versión: 01	
	PLAN DE DESARROLLO	Página 149 de 165	

Indicador de Producto	Unidad	Comporta/ Deseado	L Base	Registro	Meta Plan	Log Acum	Meta 2016	Meta 2017	Meta 2018	Meta 2019	Responsable
Número de dotaciones para la guardia indígena	UNID	A	0	NoA	Aumentar a 4 las dotaciones para la guardia indígena e	4	1	1	1	1	Enlace de víctimas, secretaria de gobierno y obras
% de asistencia y atención integral humanitaria inmediata a la población afectada por el conflicto armado.	%	M	17%	M	Mantener el 17 % de la asistencia y atención integral humanitaria inmediata a la población afectada por el conflicto armado: personas desplazadas y afectadas por otros hechos victimizantes.	17%	17%	17%	17%	17%	Enlace de víctimas, secretaria de gobierno y obras
% de actualización, ajuste e implementación del Plan de Acción Territorial PAT.	%	M	35%	NoA	Mantener en un 35% la actualización, ajuste e implementación del Plan de Acción Territorial PAT para víctimas, como parte del fortalecimiento institucional.	35%	35%	35%	35%	35%	Enlace de víctimas, secretaria de gobierno y obras
Número de actividades para la participación de las víctimas	UNID	M	4	NoA	Mantener las 4 actividades encaminadas a la inclusión y participación de las víctimas para la reivindicación de derechos:	4	1	1	1	1	Enlace de víctimas, secretaria de gobierno y obras
Número de acciones de acompañamiento a la población desvinculada de los grupos armados en sus iniciativas comunitarias encaminadas a la reintegración y reconciliación.	UNID	A	0	NoA	Aumentar 12 acciones de acompañamiento a la población desvinculada de los grupos armados en sus iniciativas comunitarias encaminadas a la reintegración y reconciliación.	12	3	3	4	2	Enlace de víctimas, secretaria de gobierno y obras
Número de Niños, Niñas y Jóvenes víctimas de reclutamiento forzado participando en procesos de resocialización, inclusión social y atención psicosocial de acuerdo a usos y costumbres.	UNID	A	0	NoA	Aumentar la participación en los procesos de resocialización, inclusión social y atención psicosocial de acuerdo a usos y costumbres de 90 Niños, Niñas y Jóvenes NNJ víctimas de reclutamiento forzado.	90	10	20	30	30	Enlace de víctimas, secretaria de gobierno y obras
Número de procesos de formación y participación comunitaria a desvinculados de los grupos armados.	UNID	A	1	NoA	Aumentar dos (2) nuevos procesos de formación y participación comunitaria dirigidos a desvinculados de los grupos armados, como garantía de prevención y protección.	3	0	1	1	0	Enlace de víctimas, secretaria de gobierno y obras
% de familias participando en procesos de formación cultural y deportiva	%	A	11.6%	NoA	Incrementar un 20,4 % de las familias de las veredas participando en procesos-escuelas de formación y capacitación deportiva, artística y cultural (en música, danza, artesanías, teatro, alfarería, dibujo y pintura), para la paz territorial.	22%	3%	6%	6%	5%	Cultura, recreación, deporte y aprovechamiento del tiempo libre
% de familias de las veredas participando en eventos culturales y deportivos fortalecidos con enfoque diferencial e inclusión social	%	A	11.6%	NoA	Incrementar en un 24 % de familias de las veredas participando en eventos culturales y deportivos fortalecidos con enfoque diferencial e inclusión social.	25.6%	4%	7%	8%	5%	Cultura, recreación, deporte y aprovechamiento del tiempo libre
% de veredas que cuentan con infraestructura para la práctica deportiva, recreativa y cultural	%	A	1.5 %	NoA	Incrementar en un 5 % de las veredas con infraestructura para la práctica deportiva, recreativa y cultural.		0,01	0,01	0,02	0,01	Cultura, recreación, deporte y aprovechamiento del tiempo libre

"CAMINANDO EN UNIDAD POR LA PAZ TERRITORIAL"

	DEPARTAMENTO DEL CAUCA MUNICIPIO DE TORIBIO CONCEJO MUNICIPAL	Código: FR.A.GDA-01 Versión: 01	
	PLAN DE DESARROLLO	Página 150 de 165	

## AMBITO GOBIERNO COMUNITARIO

Linea: AMBITO GOBIERNO COMUNITARIO											
Componente: Secretaría de Gobierno											
Indicador de resultado	Unidad	Comporta/ Deseado	L Base	Registro	Meta Plan	Log Acum	Meta 2016	Meta 2017	Meta 2018	Meta 2019	Responsable
Porcentaje de Gobiernos veredales, autoridades tradicionales, municipales y comunidad (líderes y lideresas) que se forman y se capacitan en procesos político-organizativos	%	A	13%	A	Aumentar en un 17% los Gobiernos veredales, autoridades tradicionales, municipales y comunidad (líderes y lideresas) que se forman y se capacitan en procesos político-organizativo.	30%	3%	5%	5%	4%	Secretaría de Gobierno
% de Veredas, Centros Poblados y Casco Urbano que participan de espacios de gobierno comunitario donde se dialoga y concerta con todos los actores e instituciones del territorio y se toman decisiones con la participación de todos.	%	A	55%	A	Aumentar en un 16% de Veredas, Centros Poblados y Casco Urbano que participan de espacios de gobierno comunitario donde se dialoga y concerta con todos los actores e instituciones del territorio y se toman decisiones con la participación de todos.	71%	4%	4%	4%	4%	Secretaría de Gobierno
% de Veredas, Centros Poblados y Casco Urbano que perciben calidad de la prestación de los servicios y el funcionamiento de la Administración Municipal	%	M	50%	A	Aumento en un 16% de Veredas, Centros Poblados y Casco Urbano que perciben calidad de la prestación de los servicios y el funcionamiento de la Administración Municipal	66%	4%	4%	4%	4%	Secretaría de Gobierno
% de veredas con acceso a Justicia pronta y efectiva para casos denunciados por las familias, tramitados por las autoridades veredales y resueltos por las autoridades tradicionales e institucionales.	%	M	22%	A	Aumentar en un 8% de veredas con acceso a Justicia pronta y efectiva para casos denunciados por las familias, tramitados por las autoridades veredales y resueltos por las autoridades tradicionales e institucionales.	30%	2%	2%	2%	2%	Secretaría de Gobierno
% de veredas con Instituciones competentes (autoridad veredal en conjunto con la autoridad tradicional) que acompañan a la comunidad en la resolución pacífica de conflictos con enfoque diferencial.	%	A	16%	A	Aumentar al 34% de veredas con Instituciones competentes (autoridad veredal en conjunto con la autoridad tradicional) que acompañan a la comunidad en la resolución pacífica de conflictos con enfoque diferencial.	50%	8%	8%	10%	8%	Secretaría de Gobierno

"CAMINANDO EN UNIDAD POR LA PAZ TERRITORIAL"

	DEPARTAMENTO DEL CAUCA MUNICIPIO DE TORIBIO CONCEJO MUNICIPAL	Código: FR.A.GDA-01 Versión: 01	
	PLAN DE DESARROLLO	Página 151 de 165	

PROGRAMA:	Gobiernos veredales, autoridades tradicionales, municipales y comunidad (líderes y lideresas) que se forman y se capacitan en el proceso político-organizativo.										
Indicador de Producto	Unidad	Comporta/ Deseado	L Base	Registro	Meta Plan	Log Acum	Meta 2016	Meta 2017	Meta 2018	Meta 2019	Responsable
# de procesos de formación político-organizativo dirigidos a Gobiernos veredales, autoridades tradicionales, municipales y comunidad (líderes y lideresas)	UNID	A	0	A	4 procesos de formación político - organizativo (liderazgo, gestión, así como administración con enfoque jurisdiccional, cultural y de derechos.) Dirigidos a Gobiernos veredales, autoridades tradicionales, municipales y comunidad	4	1	1	1	1	Secretaría de Gobierno
# de espacios de participación y concertación con Gobiernos veredales, autoridades tradicionales, municipales y comunidad	UNID	M	4	NoA	Mantener en 4 los espacios de participación y concertación con los gobiernos veredales, autoridades tradicionales, municipales y comunidad	4	1	1	1	1	Secretaría de Gobierno
% de veredas, Centros Poblados y Casco Urbano con representación en las asambleas municipales	%	M	100%	NoA	Mantener el 100% de Veredas, Centros Poblados y Casco Urbano con representación en asambleas municipales	100%	100%	100%	100%	100%	Secretaría de Gobierno
# de trabajos comunitarios y atención por parte del equipo de gobierno en las veredas y centros poblados	UNID	A	9	A	Aumentar en 32 los trabajos comunitarios y la atención por parte del equipo de gobierno municipal en las veredas y centros poblados	41	8	8	8	8	Secretaría de Gobierno
# de planes de desarrollo y planes de vida municipal elaborados participativamente para el fortalecimiento comunitario e institucional	UNID	A	0	NoA	Elaborar participativamente planes de desarrollo Municipal y planes de vida para el fortalecimiento comunitario e institucional	2	2	0	0	0	Secretaría de Gobierno
# de comités fortalecidos	UNID	M	24	NoA	Fortalecer 24 comités institucionales	24	4	8	8	4	Secretaría de Gobierno
# de acciones comunicativas sobre las actividades de la administración municipal	UNID	M	3	NoA	Mantener 3 acciones comunicativas (programas radiales, boletines informativos, TIC, ) sobre las actividades de la administración municipal	3	3	3	3	3	Secretaría de Gobierno
# de capacitaciones a funcionarios públicos	UNID	M	1	A	Mantener una capacitación por año dirigida a funcionarios públicos.	5	1	1	1	1	Secretaría de Gobierno

"CAMINANDO EN UNIDAD POR LA PAZ TERRITORIAL"



	DEPARTAMENTO DEL CAUCA MUNICIPIO DE TORIBIO CONCEJO MUNICIPAL	Código: FR.A.GDA-01 Versión: 01	
	PLAN DE DESARROLLO	Página 152 de 165	

Indicador de Producto	Unidad	Comporta/ Deseado	L Base	Registro	Meta Plan	Log Acum	Meta 2016	Meta 2017	Meta 2018	Meta 2019	Responsable
# de espacios de integración del Programa Social Adulto Mayor fortalecidos	UNID	A	1	A	Fortalecer los espacios de integración del programa social Adulto Mayor	5	1	1	1	1	Secretaría de Gobierno
# de espacios de integración de 3 Programas Sociales (Más familias en Acción, Red Unidos y Población juventud) fortalecidos	UNID	A	1	A	Fortalecer los espacios de integración de (3) programas sociales (Más familias en Acción, Red Unidos y Población juventud)	5	1	1	1	1	Secretaría de Gobierno
# de encuentros de saberes en el municipio	UNID	M	1	Noa	Mantener un Encuentro de saberes en el municipio	5	1	1	1	1	Secretaría de Gobierno
# de encuentros con adultos mayores	UNID	M	1	Noa	Mantener los 4 Encuentros con adultos mayores (1 por año)	5	1	1	1	1	Secretaría de Gobierno
# de mesas de juventud creadas	UNID	A	0	A	Crear una (1) mesa de juventud para garantizar la vinculación de la población joven en espacios de participación comunitaria	1		1			Secretaría de Gobierno
# de programas de atención a la población en situación de discapacidad implementados	UNID	M	1	Noa	Mantener la implementación del programa de atención a la población en situación de discapacidad	1	1	1	1	1	Secretaría de Gobierno
# de Modelos Estándar de Control Interno -MECI actualizados, aprobados e implementados	UNID	A	1	Noa	Actualizar, aprobar e implementar un (1) Modelo Estándar de Control Interno - MECI	1		1			Secretaría de Gobierno
# de documentos actualizados e implementados del Plan anticorrupción	UNID	A	0	Noa	Actualizar e implementar un (1) Plan anticorrupción por año	1	1	1	1	1	Secretaría de Gobierno
# de documentos del Plan de bienestar social	UNID	M	1	Noa	Mantener la implementación anual de 1 Plan de bienestar social dirigido a los funcionarios públicos	1	1	1	1	1	Secretaría de Gobierno
# de proyectos de dotación tecnológica, adecuación y/o mantenimiento del Centro Administrativo Municipal CAM	UNID	A	0	A	4 proyectos de dotación tecnológica, adecuación y/o mantenimiento del Centro Administrativo Municipal CAM. (1 por año)	4	1	1	1	1	Secretaría de Gobierno
# de Estudios y Diseños para la remodelación integral del Edificio Municipal elaborados	UNID	A	0	A	Elaborar un (1) estudio y diseño para la remodelación integral del edificio municipal	1	0	1	0	0	Secretaría de Gobierno

"CAMINANDO EN UNIDAD POR LA PAZ TERRITORIAL"

Indicador de Producto	Unidad	Comporta/ Deseado	L Base	Registro	Meta Plan	Log Acum	Meta 2016	Meta 2017	Meta 2018	Meta 2019	Responsable
% de Cabildos o Casas de Conciliación y Justicia funcionando	%	M	100%	NoA	Mantener el 100% de los sistemas locales de justicia en funcionamiento de manera pronta y efectiva según los requerimientos de la comunidad (Cabildos indígenas, Casas de conciliación y justicia, Comisaría, Personería e Inspección de policía)	100%	100%	100%	100%	100%	Secretaría de Gobierno
% de controversias y actividades judiciales atendidas	%	M	100%	NoA	Mantener el 100% de Atención a las controversias y demás actividades judiciales	100%	100%	100%	100%	100%	Secretaría de Gobierno
# de estudios y diseños para la construcción de un Centro de armonización gestionados	%	A	0	NoA	Gestionar un (1) Estudio y diseño para la construcción de un Centro de armonización	1%	0	1%	0	0	Secretaría de Gobierno
# de estudios y diseños para la construcción de un centro Integral para los organismos de socorro (Bomberos, Guardia Indígena-kiwe tegnas) gestionados	UNID	A	0	NoA	Gestionar un (1) Estudio y diseño para la construcción de un Centro Integral para los organismos de socorro (Bomberos, Guardia Indígena -kiwe tegnas).	1	0	1	0	0	Secretaría de Gobierno
# de guardias capacitados y dotados para la protección de la vida territorial y la construcción de Paz	UNID	M	200	NoA	Mantener fortalecida la Guardia Indígena -kiwe Thegnas- para la protección de la vida territorial y la construcción de Paz	200	50	50	50	50	Secretaría de Gobierno
% de funcionamiento de la fuerza pública	%	M	100	NoA	Mantener el 100 % del funcionamiento de la fuerza pública	100%	100	100	100	100	Secretaría de Gobierno

"CAMINANDO EN UNIDAD POR LA PAZ TERRITORIAL"

	DEPARTAMENTO DEL CAUCA MUNICIPIO DE TORIBIO CONCEJO MUNICIPAL	Código: FR.A.GDA-01 Versión: 01	
	PLAN DE DESARROLLO	Página 154 de 165	

## AMBITO TERRITORIO

Linea: <b>AMBITO TERRITORIO</b>											
Componente: Medio Ambiente (espacios de vida)											
Indicador de resultado	Unidad	Comporta / Deseado	L Base	Registro	Meta Plan	Log Acum	Meta 2016	Meta 2017	Meta 2018	Meta 2019	Responsable
Número de veredas donde se conservan los espacios de vida	UNID	A	53	A	Aumentar a 60 veredas donde se conservan y protegen los espacios de vida (paramos, ríos quebradas, nacimientos de agua y reservas	113	15	15	15	15	Medio Ambiente
<b>PROGRAMA:</b> Territorio y espacios de vida protegidos y conservados, según Política del Plan de Vida y Política Pública Ambiental											
Indicador de Producto	Unidad	Comporta / Deseado	L Base	Registro	Meta Plan	Log Acum	Meta 2016	Meta 2017	Meta 2018	Meta 2019	Responsable
Número de gestiones para la reubicación integral de familias del paramo	UNID	A	3	NoA	Gestiones para la reubicación integral de 12 con actividades productivas en el paramo .	5	1	1	0	0	Medio Ambiente
Documento del plan de reubicación de las actividades elaborado	UNID	A	0	A	Plan de reubicacion de las actividades productivas desarrolladas en los paramos <del>construido participativamente</del>	0%	50%	50%	0%	0%	Medio Ambiente
Número de nacimientos aislados y conservados	UNID	A	1086	NoA	Aumentar en 150 el número de nacimientos de agua aislados y conservados	1236	30	40	40	40	Medio Ambiente
Número de Kilómetros de riveras protegidas	UNID	A	96	NoA	Aumentar en 10 kilómetros de riveras de ríos y quebradas protegidos	106	1	3	3	3	Medio Ambiente
Número de Hectáreas declaradas como productoras de agua.	UNID	A	318	NoA	Aumentar en 40 hectáreas protegidas y productoras agua y áreas de acueductos	358	10	10	10	10	Medio Ambiente
Número de viveros coordinados y apoyados	UNID	A	3	A	Acompañamiento técnico y fortalecimiento a 3 viveros para la producción de plántulas nativas y foráneas para la conservación de los espacios de vida	6	3	3	3	3	Medio Ambiente
% de avance del documento reglamento ambiental elaborado	UNID	A	0	A	1 Reglamento Ambiental AGUA BONITA, actualizado y construido concertadamente con la comunidad y la autoridad tradicional.	1	25%	50%	75%	100%	Medio Ambiente
Número de recorridos para el control ambiental del territorio	UNID	A	0	NoA	4 Recorridos para el control ambiental del territorio	4	1	1	1	1	Medio Ambiente

"CAMINANDO EN UNIDAD POR LA PAZ TERRITORIAL"

	DEPARTAMENTO DEL CAUCA MUNICIPIO DE TORIBIO CONCEJO MUNICIPAL	Código: FR.A.GDA-01 Versión: 01	
	PLAN DE DESARROLLO	Página 155 de 165	

Indicador de Producto	Unidad	Comporta / Deseado	L Base	Registro	Meta Plan	Log Acum	Meta 2016	Meta 2017	Meta 2018	Meta 2019	Responsable
Documento del Plan de manejo ambiental participativo comunitario diseñado e implementado	UNID	A	0	NoA	1 Plan de manejo ambiental participativo comunitario diseñado e implementado para la conservación de los espacios de vida, el buen uso del agua y mitigación del cambio climático.	1	0	1	0	0	Medio Ambiente
Número de redes de protectores y defensores de la madre tierra reglamentada y funcionando.	UNID	M	1	M	Mantenimiento de 1 Red de Protectores y defensores de la madre tierra reglamentada y funcionando	1	1	1	1	1	Medio Ambiente, Planeación y Educación
Número de campañas para la sensibilización para la conservación de los espacios de vida (reforestación de fuentes hídricas) y mitigación del cambio climático.	UNID	A	0	NoA	4 Campañas para la sensibilización para la conservación de los espacios de vida (reforestación de fuentes hídricas) y mitigación del cambio climático.	4	1	1	1	1	Medio Ambiente, Planeación y Educación
Número de campañas para la sensibilización para el cuidado de fauna, flora y animales domésticos	UNID	A	1	NoA	8 Campañas para la sensibilización realizadas a la comunidad para el cuidado de la fauna silvestre y animales domésticos.	9	2	2	2	2	Medio Ambiente, Planeación y Educación
Número de gestiones realizadas para la alianza estratégica Territorial para desarrollar y fortalecer la Política de Educación Ambiental en el Territorio.	UNID	A	0	NoA	2 gestiones para establecer Alianzas Estratégicas Territorial para desarrollar y fortalecer la Política de Educación Ambiental en el Territorio.	0	1	1	0	0	Medio Ambiente, Planeación y Educación
Un documento de planes estratégicos para la educación ambiental		A	0	NoA	MP: Diseño e implementación de un plan estratégico para la educación ambiental en instituciones educativas (fortalecimiento del CIDEA)	0	1	0	0	0	Medio Ambiente, Planeación y Educación

"CAMINANDO EN UNIDAD POR LA PAZ TERRITORIAL"

Componente: Agropecuario											
Indicador de resultado	Unidad	Comporta / Deseado	L Base	Registro	Meta Plan	Log Acum	Meta 2016	Meta 2017	Meta 2018	Meta 2019	Responsable
# de familias con tull fortalecido (diversificado)	UNID	A	2691		500 nuevas familias con un sistema de tull fortalecido (diversificado)		50	150	150	150	Agropecuario y Obras publicas
# de familias con actividades agropecuarias participando en las asociaciones.	UNID	A	781	A	Vincular a 420 nuevas Familias con actividades agrícolas y pecuarias dentro de las asociaciones del municipio, con acompañamiento técnico integral	1281	100	110	110	100	Umata
Número de unidades de transformación con mejoramiento de infraestructura para el desarrollo productivo agroindustrial	UNID	A	2	NoA	2 unidades de transformación con infraestructura para el mejoramiento de desarrollo agropecuario y agroindustrial de las familias agropecuarias del municipio	4	0	1	1	0	Planeación obras y Umata
# de productores agropecuarios y comerciales integrados a cadena de valor	UNID	A	340	A	Aumento a 600 productores agropecuarios y comerciales integrados en 6 cadenas de valor	940	50	200	200	150	Umata
# de grupos organizados con iniciativas eco turísticas vinculados a la asociación turismo etnoturística del municipio	UNID	A	18	A	55 grupos organizados con un producto definido y vinculados a la asociación de Turismo vivencial (agro,etno, eco, cultural, negocios, histórico, gastronómico y de aventura) del municipio	73	10	15	15	15	Agropecuario, Ambiental, Educación y Gobierno comunitario
<b>PROGRAMA:</b>	Producción integral sostenible, social y ambiental para la autonomía alimentaria y económica, según Política Plan de Vida y Política Pública de Desarrollo Rural										
Indicador de Producto	Unidad	Comporta / Deseado	L Base	Registro	Meta Plan	Log Acum	Meta 2016	Meta 2017	Meta 2018	Meta 2019	Responsable
Número de intercambios realizados a nivel municipal	UNID	A	1	NoA	4 eventos de Intercambio de conocimientos, semillas y saberes.	5	1	1	1	1	Agropecuario y Obras publicas
Número de escuelas de campo creadas en el municipio	UNID	A	0	NoA	30 ECAS creadas mediante actas de constitución con agricultores (incluida Escuela Agroecológica)	30	18	4	4	4	Agropecuario y Obras publicas
Número de gestiones para soluciones de riegos realizadas	UNID	A	0	NoA	1 Gestión para 100 Familias en soluciones riego o sistemas adecuado y eficiente para la producción agropecuaria	1		1			Agropecuario y Obras publicas
Número de proyectos formulados y Gestionados	UNID	A	2	NoA	Formulación de 12 proyectos productivos agropecuarios para generación excedentes formulados y gestionados	14	3	3	3	3	Agropecuario y Obras publicas

	DEPARTAMENTO DEL CAUCA MUNICIPIO DE TORIBIO CONCEJO MUNICIPAL	Código: FR.A.GDA-01 Versión: 01	
	PLAN DE DESARROLLO	Página 157 de 165	

Indicador de Producto	Unidad	Comporta / Deseado	L Base	Registro	Meta Plan	Log Acum	Meta 2016	Meta 2017	Meta 2018	Meta 2019	Responsable
Número de productores agropecuarios con implementación de BPA, BPM, y certificaciones para exportación.	UNID	A	120	NoA	Acompañamiento técnico a 420 productores agropecuarios en implementación de BPA, BPM, Y certificaciones para exportación de productos	540	100	100	110	110	Umata
Número de asociaciones con acompañamiento técnico	UNID	M	7	M	Mantener el acompañamiento técnico y fortalecimiento de 7 asociaciones conformadas y la conformación de nuevas asociaciones	7	7	7	7	7	Umata
Número documentos de planes de desarrollo estratégicos elaborados por organización	UNID	A	0	NoA	7 Planes de Desarrollo Estratégico concertados y elaborados para las organizaciones productivas, uno por organización (SICCET, SIGET, ASOFRUT, VIPAO, ASIPAT, CEREALES, ASMURT)	7	2	2	2	1	Umata
Número de sistemas de información económico ambiental implementado	UNID	A	0	A	1 Sistema de Información Económico ambiental creado y funcionando	1	0	1	0	0	Umata
Número de gestiones para la investigación de soluciones alternativas de cultivos de uso ilícito	UNID	A	0	A	Gestión para la Investigación de soluciones alternativas de cultivos de uso ilícito	1	0	1	0	0	Umata
Número de convenios interinstitucionales establecidos	UNID	A	0	NoA	4 Convenios Interinstitucionales (instituciones académicas ), para la implementación del sistema de investigación agropecuaria y capacitación al equipo técnico agropecuario	4	1	1	1	1	Umata
Número de gestiones para centros de acopio	UNID	M	0	A	dotación de centros de acopio para la producción agropecuaria	2	0	0	1	1	Planeación obras y Umata
Número de gestiones para la dotación, infraestructura y dotación para la producción agropecuaria.	UNID	A	1	A	dotación y adecuación de la Infraestructura de 2 centros para el desarrollo de la transformación y comercialización d ella producción agropecuaria	2	0	1	1	0	Planeación obras y Umata
Número de cadenas de valor con acompañamiento técnico.	UNID	M	6	M	Mantener el acompañamiento técnico para el fortalecimiento de las 6 cadenas de valor.	6	6	6	6	6	Umata
Número de sello propio para productos agropecuarios	UNID	A	0	A	Diseño e implementación de 1 sello propio para productos agropecuarios, en coordinación con autoridades	1	0	1	0	0	Umata
Número de portafolios de productos agropecuarios creados	UNID	A	0	A	Creación de 6 portafolios de productos agropecuarios por cadena de valor.	6	1	1	2	2	Umata
Número de capacitaciones realizadas	UNID	A	0	A	8 capacitaciones en gerencia y mercadeo de los encadenamientos productivos.	8	2	2	2	2	Umata

"CAMINANDO EN UNIDAD POR LA PAZ TERRITORIAL"

	DEPARTAMENTO DEL CAUCA MUNICIPIO DE TORIBIO CONCEJO MUNICIPAL	Código: FR.A.GDA-01 Versión: 01	
	PLAN DE DESARROLLO	Página 158 de 165	

Indicador de Producto	Unidad	Comporta / Deseado	L Base	Registro	Meta Plan	Log Acum	Meta 2016	Meta 2017	Meta 2018	Meta 2019	Responsable
Número de documentos del reglamento de prestación de servicios turístico construido	UNID	A	0	A	1 Reglamento concertado de prestación de servicios turísticos en el Municipio.	1	0	0	1	0	Agropecuario, Ambiental, Educación y Gobierno comunitario
Número de gestiones realizadas	UNID	A	0	A	Gestión con entidades educativas para la capacitación a grupos de la asociación de turismo vivencial.	4	1	1	1	1	Agropecuario, Ambiental, Educación y Gobierno comunitario
Número de gestiones realizadas	UNID	A	1	NoA	gestiones para la construcción y dotación de iniciativas turísticas a grupos asociativos	3	0	1	1	0	Agropecuario, Ambiental, Educación y Gobierno comunitario
Número de grupos turísticos con acompañamiento técnico y fortalecidos	UNID	A	18	NoA	55 grupos asociados a la oficina de turismo y con acompañamiento técnico.	73	10	15	15	15	Agropecuario, Ambiental, Educación y Gobierno comunitario
Documento de plan de desarrollo de turismo vivencial elaborado	UNID	A	0	NoA	Plan de desarrollo estratégico de turismo vivencial participativo.	1	0	0	1	0	Agropecuario, Ambiental, Educación y Gobierno comunitario
Número de gestiones para estudio intermunicipal de carga turística en el municipio	UNID	A	0	NoA	Gestiones para estudio intermunicipal de capacidad de carga turística y cultura	2	0	1	1	0	Agropecuario, Ambiental, Educación y Gobierno comunitario

"CAMINANDO EN UNIDAD POR LA PAZ TERRITORIAL"

	DEPARTAMENTO DEL CAUCA MUNICIPIO DE TORIBIO CONCEJO MUNICIPAL	Código: FR.A.GDA-01	
		Versión: 01	
PLAN DE DESARROLLO		Página 159 de 165	

Componente:	Obras publicas										
Indicador de resultado	Unidad	Comporta / Deseado	L Base	Registro	Meta Plan	Log Acum	Meta 2016	Meta 2017	Meta 2018	Meta 2019	Responsable
% familias que cuentan con vivienda en buen estado	%	A	18%	NoA	Aumentar en el cuatrienio un 6,00 % de familias con vivienda digna: Cultural y saludable	24%	1%	2%	2%	1%	Obras publicas, Planeación, Secretaria salud y Sector agropecuario
% familias que cuentan con energía en sus viviendas	%	A	93%	NoA	Incrementar al 95 % en el cuatrienio las familias con energía eléctrica	95%	0,5%	0,5%	0,5%	0,5%	Obras publicas, Planeación, Secretaria salud y Sector agropecuario
% familias que cuentan con energía en sus viviendas	%	A	0	NoA	Incrementar al 1 % en el cuatrienio las familias con energía alternativa amigable con el medio ambiente	1%	0,3%	0,3%	0,3%	0,3%	Obras publicas, Planeación, Secretaria salud y Sector agropecuario
# de estudios para construcción PCH en el Municipio.	UNID	A	0	NoA	Elaborar un estudio para la construcción de PCH en el Municipio	1	1	0	0	0	Obras publicas, Planeación, Secretaria salud y Sector agropecuario
# alumbrado público	UNID	A	1	NoA	Alumbrado público	1	1	1	1	1	Obras publicas, Planeación, Secretaria salud y Sector agropecuario
# mantenimiento alumbrado público	UNID	A	1	NoA	Mantenimiento alumbrado público	1	1	1	1	1	Obras publicas, Planeación, Secretaria salud y Sector agropecuario
% familias que tienen vivienda con agua potable	%	A	7%	NoA	Incrementar en 600 familias en el cuatrienio con el suministro de agua potable	24%	0	200	200	200	Obras publicas, Planeación, Secretaria salud y Sector agropecuario
% centros poblados del bloque o zona que cuentan con alcantarillado	%	A	696	A	Aumentar 200 familias que cuenten con servicios de alcantarillado	896	0	50	100	50	Obras publicas, Planeación, Secretaria salud y Sector agropecuario
# actualización del PSMV (Plan de saneamiento y manejo de vertimientos)	UNID	A	0	A	1 documneto PSMV (Plan de saneamiento y manejo de vertimientos) actualizado	1%	0	1	0	0	Obras publicas, Planeación, Secretaria salud y Sector agropecuario
% centros poblados del bloque o zona que cuentan con servicio de recolección de basuras	%	A	438	A	Incrementar en 400 familias de centros poblados del bloque o zona que cuentan con servicios de recolección de basura	838	0	100	150	150	Obras publicas, Planeación, Secretaria salud y Sector agropecuario
# familias que utilizan letrinas alternativas (secas, etc.)	UNID	A	1280	A	Incrementar en 140 familias con manejo alternativo de sistema de tratamiento de aguas residuales domesticas y letrinas alternativas	1420	35	35	35	35	Obras publicas, Planeación, Secretaria salud y Sector agropecuario
# familias que tienen prácticas de separación de residuos sólidos, reciclaje, reutilización o elaboración de compostaje	UNID	A	648	A	Incrementar en 200 familias con prácticas de separación de residuos sólidos, reciclaje, reutilización o elaboración de compostaje	848	0	50	50	100	Obras publicas, Planeación, Secretaria salud y Sector agropecuario
# de construcción en la vereda que están ubicadas en zonas de alto riesgo	UNID	D	2518	NoA	Priorizar la reubicación de 30 viviendas construidas en zonas de alto riesgo,	2488	0	10	10	10	Obras publicas, Planeación, Secretaria salud y Sector agropecuario

"CAMINANDO EN UNIDAD POR LA PAZ TERRITORIAL"



Indicador de resultado	Unidad	Comporta / Deseado	L Base	Registro	Meta Plan	Log Acum	Meta 2016	Meta 2017	Meta 2018	Meta 2019	Responsable
# sensibilización no construcción de vivienda en zonas de alto riesgo	UNID	A	0	NoA	Sensibilización no construcción de vivienda en zonas de alto riesgo	1	1	1	1	1	Obras publicas, Planeación, Secretaria salud y Sector agropecuario
# Implementación del plan municipal de gestión del riesgo	UNID	A	0	NoA	Implementación del plan municipal de gestión del riesgo	1	0	0	1	0	Obras publicas, Planeación, Secretaria salud y Sector agropecuario
# zonificación de zonas de alto riesgo de los centros poblados	UNID	A	0	NoA	Zonificación de zonas de alto riesgo de los centros poblados	1	0	0	1	0	Obras publicas, Planeación, Secretaria salud y Sector agropecuario
# actualizaciones del componente de riesgo del esquema de ordenamiento territorial	UNID	A	0	NoA	Actualización del componente de riesgo del esquema de ordenamiento territorial	1	0	1	0	1	Obras publicas, Planeación, Secretaria salud y Sector agropecuario
# acciones fortalecimiento para el cuerpo de bomberos voluntarios	UNID	A	0	NoA	Acciones fortalecimiento para el cuerpo de bomberos voluntarios	4	1	1	1	1	Obras publicas, Planeación, Secretaria salud y Sector agropecuario
# campañas de sensibilización sobre riesgos y desastres	UNID	A	0	NoA	Campañas de sensibilización sobre riesgos y desastres	4	1	1	1	1	Obras publicas, Planeación, Secretaria salud y Sector agropecuario
# atenciones a situación de desastres	UNID	A	0	NoA	Atenciones a situación de desastres	4	1	1	1	1	Obras publicas, Planeación, Secretaria salud y Sector agropecuario

PROGRAMA:		Vivienda digna, (con servicios básicos) e infraestructura adecuada para el buen vivir, según Políticas del Plan de Vida y Políticas Públicas de Vivienda y Gestión del Riesgo									
Indicador de Producto	Unidad	Comporta / Deseado	L Base	Registro	Meta Plan	Log Acum	Meta 2016	Meta 2017	Meta 2018	Meta 2019	Responsable
# de familias con viviendas construidas	UNID	D	450	A	180 familias con viviendas construidas	270	58	40	40	42	Obras publicas, Planeación, Secretaria salud y Sector agropecuario
# de familias con viviendas mejoradas	UNID	D	1240	A	180 familias con viviendas mejoradas	1060	45	45	45	45	Obras publicas, Planeación, Secretaria salud y Sector agropecuario
# de familias que cuentan con servicio de energía en sus viviendas	UNID	A	420	A	Aumentar 120 familias con acceso al servicio de energía eléctrica	640	30	30	30	30	Obras publicas, Planeación, Secretaria salud y Sector agropecuario
# familias con energías alternativas amigables con el medio ambiente	UNID	A	0	NoA	Incrementar en 60 familias con acceso energías alternativas amigables con el medio ambiente	60	15	15	15	15	Obras publicas, Planeación, Secretaria salud y Sector agropecuario
# estudios para la construcción de hidroeléctricas en el Municipio	UNID	A	0	NoA	1 estudio para la construcción de hidroeléctricas en el Municipio	1	1	0	0	0	Obras publicas, Planeación, Secretaria salud y Sector agropecuario
# alumbrados públicos	UNID	A	0	NoA	4 alumbrados públicos	4	1	1	1	1	Obras publicas, Planeación, Secretaria salud y Sector agropecuario
# mantenimiento alumbrado público	UNID	A	0	NoA	4 mantenimiento alumbrado público	4	1	1	1	1	Obras publicas, Planeación, Secretaria salud y Sector agropecuario
# sistemas acueductos veredales con sus respectivas plantas de tratamiento de agua potable	UNID	A	0	NoA	4 sistemas acueductos veredales con sus respectivas plantas de tratamiento de agua potable	4	1	1	1	1	Obras publicas, Planeación, Secretaria salud y Sector agropecuario
# adecuación de sistemas de acueductos veredales con sus respectivas plantas de tratamiento de agua potable	UNID	A	0	NoA	1 adecuación de sistemas de acueductos veredales con sus respectivas plantas de tratamiento de agua potable	1	1	0	0	0	Obras publicas, Planeación, Secretaria salud y Sector agropecuario
# ampliaciones de sistemas acueductos veredales con sus respectivas plantas de tratamiento de agua potable	UNID	A	0	NoA	1 ampliación de un sistema de acueductos veredales con sus respectivas plantas de tratamiento de agua potable	1	0	1	0	0	Obras publicas, Planeación, Secretaria salud y Sector agropecuario
# rehabilitaciones de sistemas acueductos veredales con sus respectivas plantas de tratamiento de agua potable	UNID	A	0	NoA	1 rehabilitación de sistemas acueductos veredales con sus respectivas plantas de tratamiento de agua potable	1	0	0	1	0	Obras publicas, Planeación, Secretaria salud y Sector agropecuario
# mejoramientos de sistemas acueductos veredales con sus respectivas plantas de tratamiento de agua potable	UNID	A	0	NoA	1 mejoramiento de un sistema de acueducto veredal con sus respectivas plantas de tratamiento de agua potable	1	0	0	0	1	Obras publicas, Planeación, Secretaria salud y Sector agropecuario
# mantenimientos del sistema de acueductos veredales con sus respectivas plantas de tratamiento de agua potable	UNID	A	0	NoA	1 mantenimiento del sistema de acueductos veredales con sus respectivas plantas de tratamiento de agua potable	1	1	0	0	0	Obras publicas, Planeación, Secretaria salud y Sector agropecuario

"CAMINANDO EN UNIDAD POR LA PAZ TERRITORIAL"

	DEPARTAMENTO DEL CAUCA MUNICIPIO DE TORIBIO CONCEJO MUNICIPAL	Código: FR.A.GDA-01	
		Versión: 01	
PLAN DE DESARROLLO		Página 162 de 165	

Indicador de Producto	Unidad	Comporta / Deseado	L Base	Registro	Meta Plan	Log Acum	Meta 2016	Meta 2017	Meta 2018	Meta 2019	Responsable
# subsidios de agua potable	UNID	A	0	NoA	4 subsidios de agua potable	4	1	1	1	1	Obras publicas, Planeación, Secretaria salud y Sector agropecuario
# plan departamental de aguas	UNID	A	0	NoA	4 plan departamental de aguas	4	1	1	1	1	Obras publicas, Planeación, Secretaria salud y Sector agropecuario
# estudios y diseños sistemas de acueducto veredal con su respectiva planta de tratamiento de agua potable	UNID	A	0	NoA	4 estudios y diseños sistemas de acueducto veredal con su respectiva planta de tratamiento de agua potable	4	1	1	1	1	Obras publicas, Planeación, Secretaria salud y Sector agropecuario
# alcantarillados veredas, urbanos e interveredales con su respectiva planta de tratamiento de aguas residuales	UNID	A	0	NoA	4 alcantarillados veredas, urbanos e interveredales con su respectiva planta de tratamiento de aguas residuales	4	1	1	1	1	Obras publicas, Planeación, Secretaria salud y Sector agropecuario
# alcantarillados pluviales veredas, urbanos e interveredales c	UNID	A	0	NoA	1 alcantarillado pluvial para las veredas, centros urbanos e interveredales	1	0	1	0	0	Obras publicas, Planeación, Secretaria salud y Sector agropecuario
# adecuaciones alcantarillados veredas, urbanos e interveredales	UNID	A	0	NoA	1 adecuación de alcantarillados veredas, urbanos e interveredales	1	1	0	0	0	Obras publicas, Planeación, Secretaria salud y Sector agropecuario
# ampliaciones alcantarillados veredas, urbanos e interveredales	UNID	A	0	NoA	1 ampliación alcantarillados veredas, urbanos e interveredales	1	0	1	0	0	Obras publicas, Planeación, Secretaria salud y Sector agropecuario
# rehabilitaciones alcantarillados veredas, urbanos e interveredales	UNID	A	0	NoA	1 rehabilitaciones alcantarillados veredas, urbanos e interveredales	1	0	0	1	0	Obras publicas, Planeación, Secretaria salud y Sector agropecuario
# mejoramientos alcantarillados veredas, urbanos e interveredales	UNID	A	0	NoA	1 mejoramientos alcantarillados veredas, urbanos e interveredales	1	0	0	0	1	Obras publicas, Planeación, Secretaria salud y Sector agropecuario
# mantenimientos alcantarillados veredas, urbanos e interveredales	UNID	A	0	NoA	1 mantenimientos alcantarillados veredas, urbanos e interveredales	1	0	1	0	0	Obras publicas, Planeación, Secretaria salud y Sector agropecuario
# subsidios alcantarillado	UNID	A	4	NoA	1 subsidios alcantarillado	1	1	1	1	1	Obras publicas, Planeación, Secretaria salud y Sector agropecuario
# estudios y diseños para sistemas de alcantarillado con su respectiva planta de tratamiento de aguas residuales	UNID	A	0	NoA	4 estudios y diseños para sistemas de alcantarillado con su respectiva planta de tratamiento de aguas residuales	4	1	1	1	1	Obras publicas, Planeación, Secretaria salud y Sector agropecuario
# estudios y diseños para sistemas de alcantarillado pluvial	UNID	A	0	NoA	1 estudio y diseño para sistemas de alcantarillado pluvial	1	0	1	0	0	Obras publicas, Planeación, Secretaria salud y Sector agropecuario
# Actualización del PSMV (Plan de saneamiento y manejo de vertimientos)	UNID	A	0	NoA	1 Actualización del PSMV (Plan de saneamiento y manejo de vertimientos)	1	1	0	0	0	Obras publicas, Planeación, Secretaria salud y Sector agropecuario

"CAMINANDO EN UNIDAD POR LA PAZ TERRITORIAL"

Indicador de resultado	Unidad	Comporta / Deseado	L Base	Registro	Meta Plan	Log Acum	Meta 2016	Meta 2017	Meta 2018	Meta 2019	Responsable
# PGIRS (Plan gradual integral de residuos solidos) implementados	UNID	A	0	NoA	1 PGIRS (Plan de Gestión Integral de residuos solidos) implementado	1	1	1	1	1	Obras publicas, Planeación, Secretaria salud y Sector agropecuario
# subsidios de aseo	UNID	A	0	NoA	4 subsidios de aseo	4	1	1	1	1	Obras publicas, Planeación, Secretaria salud y Sector agropecuario
# adecuación de rellenos sanitarios	UNID	A	0	NoA	4 adecuaciones de rellenos sanitarios	4	1	1	1	1	Obras publicas, Planeación, Secretaria salud y Sector agropecuario
# ampliación de rutas de recolección de basuras	UNID	A	0	NoA	3 rutas de recolección de basuras ampliadas	3	1	1	1	0	Obras publicas, Planeación, Secretaria salud y Sector agropecuario
# de sistemas alternativos de tratamientos de aguas residuales y letrinas alternativas Implementados	UNID	A	0	NoA	140 sistemas alternativos de tratamientos de aguas residuales y letrinas alternativas implementados		35	35	35	35	Obras publicas, Planeación, Secretaria salud y Sector agropecuario
# acciones de fortalecimiento de la empresa municipal AAA (Agua potable, Aseo, Alcantarillado, reciclaje)	UNID	A	0	NoA	1 acción de fortalecimiento de la empresa municipal AAA (Agua potable, Aseo, Alcantarillado, reciclaje)		1	1	1	1	Obras publicas, Planeación, Secretaria salud y Sector agropecuario
# viviendas reubicadas construidas en zonas de alto riesgo, de acuerdo a la tipificación del estudio previamente analizado y acordado por JAC, autoridades, Planeación y CMGRD	UNID	A	0	NoA	30 viviendas reubicadas construidas en zonas de alto riesgo, de acuerdo a la tipificación del estudio previamente analizado y acordado por JAC, autoridades, Planeación y CMGRD	30	0	10	10	10	Planeación y Gestión del Riesgo
# campañas de sensibilización para la no construcción de vivienda en zonas de alto riesgo	UNID	A	0	NoA	4 campañas de sensibilización para la no construcción de vivienda en zonas de alto riesgo	4	1	1	1	1	Planeación y Gestión del Riesgo
# Implementación del plan municipal de gestión del riesgo	UNID	A	0	NoA	1 Implementación del plan municipal de gestión del riesgo	1	0	1	0	0	Planeación y Gestión del Riesgo
# zonificación de zonas de alto riesgo de los centros poblados	UNID	A	0	NoA	1 zonificación de zonas de alto riesgo de los centros poblados	1	0	1	0	0	Planeación y Gestión del Riesgo
# actualizaciones del componente de riesgo del esquema de ordenamiento territorial	UNID	A	0	NoA	1 actualizaciones del componente de riesgo del esquema de ordenamiento territorial	1	1	1	0	0	Planeación y Gestión del Riesgo
# acciones para el fortalecimiento del cuerpo de bomberos voluntarios	UNID	A	0	NoA	4 acciones para el fortalecimiento del cuerpo de bomberos voluntarios	4	1	1	1	1	Planeación y Gestión del Riesgo
# campañas de sensibilización sobre riesgos y desastres	UNID	A	0	NoA	4 campañas de sensibilización sobre riesgos y desastres	4	1	1	1	1	Planeación y Gestión del Riesgo
# atenciones a situaciones de desastre	UNID	A	0	NoA	4 atenciones a situaciones de desastre	4	1	1	1	1	Planeación y Gestión del Riesgo



Indicador de resultado	Unidad	Comporta / Deseado	L Base	Registro	Meta Plan	Log Acum	Meta 2016	Meta 2017	Meta 2018	Meta 2019	Responsable
# kms de vías terciarias veredales y municipales mejoradas integradas a la "Red vial"	UNID	A	vías en bue	NoA	12 kms de vías terciarias veredales y municipales mejoradas integradas a la "Red vial"	12	3	3	3	3	Planeación y Obras Publicas
# kms de vías terciarias veredales y municipales mantenidas integradas a la "Red vial"	UNID	A	vías en bue	NoA	12 kms de vías terciarias veredales y municipales mantenidas integradas a la "Red vial"	12	3	3	3	3	Planeación y Obras Publicas
# kms de vías terciarias veredales y municipales rehabilitadas integradas a la "Red vial"	UNID	A	vías en bue	NoA	4 kms de vías terciarias veredales y municipales rehabilitadas integradas a la "Red vial"	4	1	1	1	1	Planeación y Obras Publicas
# de puentes vehiculares en vías terciarias para el desarrollo y la movilidad construidos	UNID	A	0	NoA	1 de puentes vehiculares en vías terciarias para el desarrollo y la movilidad construidos	1	0	0	0	0	Planeación y Obras Publicas
# de puentes peatonales en vías terciarias para el desarrollo y la movilidad construidos	UNID	A	0	NoA	4 puentes peatonales en vías terciarias para el desarrollo y la movilidad construidos	4	1	1	1	1	Planeación y Obras Publicas
# de alcantarillas en vías terciarias para el desarrollo y la movilidad construidas	UNID	A	0	NoA	4 de alcantarillas en vías terciarias para el desarrollo y la movilidad construidas	4	1	1	1	1	Planeación y Obras Publicas
# aportes a trabajos comunitarios	UNID	A	1	NoA	4 aportes a trabajos comunitarios	4	1	1	1	1	Planeación y Obras Publicas
# estudios para pavimentación de vías urbanas y rurales del municipio por tramos	UNID	A	0	NoA	1 estudio para pavimentación de vías urbanas y rurales del municipio por tramos	1	0	1	0	0	Planeación y Obras Publicas
# de calles pavimentadas o con placa huellas	UNID	A	0	NoA	1 calle pavimentada o con placa huellas	1	1	0	0	0	Planeación y Obras Publicas
# veredas que cuentan con un servicio de transporte adecuado	UNID	A	21	NoA	12 veredas que cuentan con un servicio de transporte adecuado	12	3	3	3	3	Planeación y Secretaria de Gobierno
# estudios para la creación del plan de seguridad vial.	UNID	A	0	NoA	1 estudio para la creación del plan de seguridad vial.	1	0	1	0	0	Planeación y Secretaria de Gobierno
# campañas de sensibilización vial	UNID	A	0	NoA	4 campañas de sensibilización vial	4	1	1	1	1	Planeación y Secretaria de Gobierno
# responsabilidades viales	UNID	A	0	NoA	1 responsabilidad vial	1	1	0	0	0	Planeación y Secretaria de Gobierno
# terminales regionales de transporte del norte del cauca construidas	UNID	A	0	NoA	1 terminal regional de transporte del norte del cauca construida	1	0	1	0	0	Planeación y Secretaria de Gobierno
# familias con acceso a internet	UNID	A	0	NoA	200 familias con acceso a internet	200	0	1	0	0	Planeación
# familias con acceso a televisión nacional	UNID	A	0	NoA	200 familias con acceso a televisión nacional	200	0	1	0	0	Planeación
# familias con acceso a televisión por cable	UNID	A	0	NoA	200 familias con acceso a televisión por cable	200	0	1	0	0	Planeación
# procesos de comunicación para el fortalecimiento de la identidad del pueblo nasa del municipio de Toribio	UNID	A	0	NoA	1 proceso de comunicación para el fortalecimiento de la identidad del pueblo Nasa del municipio de Toribio	1	1	0	0	0	Planeación

	DEPARTAMENTO DEL CAUCA MUNICIPIO DE TORIBIO CONCEJO MUNICIPAL	Código: FR.A.GDA-01 Versión: 01	
	PLAN DE DESARROLLO	Página 165 de 165	

## Referencias Bibliográficas

**ACIN** (2011). *Propuesta de plan de protección intercultural de la Cxab Wala Kiwe*. Santander de Quilichao.

**Asociación indígena de Cabildos de Toribio, Tacueyó y San Francisco-Proyecto Nasa** (2006). *Kue'sxüuskcxhacxa'nas Pensando en nuestros valores*. Núcleo de formación y desarrollo humano. Toribio: Proyecto Educativo Comunitario.

**Asociación Indígena de Cabildos de Toribio, Tacueyó y San Francisco-Proyecto Nasa. (2007)**. Proyecto Nasa: un sueño para continuar con las raíces en la tierra. Cali, Pontificia Universidad Javeriana - Proyecto Nasa

**Asociación Indígena del Cauca**, (2007). *Perfil Epidemiológico del Municipio de Toribio*. Documento inédito.

**Galtung, J.** (2003). *Paz por medios pacíficos. Paz y conflicto, desarrollo y civilización*. Bilbao: GernikaGogoratuz

**Lederach, J.** (2007). *La imaginación moral: el arte y el alma de la construcción de la paz*. Bilbao: GernikaGogoratuz.

**Molano, Olga** (2007). *Identidad cultural un concepto que evoluciona*. Revista Ópera, Universidad Externado de Colombia. Número 7.

**Muñoz, F. A.** (ed.) (2001). *La paz imperfecta*. Granada: Editorial Universidad de Granada.

**Wallerstein, Emmanuel** (1992). "Culture as the Ideological Battleground of the Modern World-System". En Mike Featherstone (Ed.), *Global Culture* (Pág. 31-55). London: Sage Publications.

**Yule, Marcos y Vitonas Carmen** (2004). *La Metamorfosis de la Vida: Pensar, mirar y vivir desde el corazón de la tierra*. Cali: Grafitextos.




República de Colombia  
Departamento del Cauca  
**MUNICIPIO DE TORIBIO**  
Alcaldía Municipal  
Nit: 891.500.887-4

**EL ALCALDE MUNICIPAL Y EL SECRETARIO EJECUTIVO DEL MUNICIPIO DE  
TORIBIO CAUCA**

**HACEMOS CONSTAR**

Que el anterior Acuerdo distinguido con el Número 015 del 21 de Mayo de 2016, fue publicado en la Cartelera Municipal los días 02, 03 y 04 de Junio de 2016, tal como dispone el Artículo 81 de la Ley 136 de 1994.



**ALCIBIADES ESCUE MUSICUE**

Alcalde Municipal



**JESUS DAVID UL UL**

Secretario Ejecutivo

**NOTA DE REMISION:** Hoy 07 de Junio de 2016, remito el Acuerdo N° 015 del 21 de Mayo de 2016, a la Gobernación del Departamento del Cauca, para la revisión jurídica de que trata el Artículo 29 Numeral 7 de la Ley 1551 de 2012.

El Secretario,




**JESUS DAVID UL UL**

*"Caminando en Unidad por la Paz Territorial"*

Plaza Principal | Municipio de Toribio | Departamento del Cauca | Colombia | Sur América  
Telefax: (2) 8498281 | [www.toribio-cauca.gov.co](http://www.toribio-cauca.gov.co) | E-mail: [alcaldia@toribio-cauca.gov.co](mailto:alcaldia@toribio-cauca.gov.co)  
Código Postal: 192001





República de Colombia  
Departamento del Cauca  
**MUNICIPIO DE TORIBÍO**  
ALCALDÍA MUNICIPAL