



PLAN DE DESARROLLO DEL MUNICIPIO DE SUCRE 2016-2019
¡Porque ahora.... somos más!



PLAN DE DESARROLLO DEL MUNICIPIO DE SUCRE, CAUCA 2016 – 2019

¡Porque ahora... Somos más!



PLAN DE DESARROLLO DEL MUNICIPIO DE SUCRE 2016-2019
¡Porque ahora.... somos más!



PRESENTACIÓN

Honorables Concejales del Municipio de Sucre, Consejo Territorial de planeación, querida sociedad Sucreña: A su consideración presento nuestro plan de desarrollo denominado “Porque Ahora...Somos Más” para la vigencia de 2016-2019, fruto de un proceso de concertación comunitaria, donde se recoge los postulados básicos del Programa de Gobierno sometido a consideración de la comunidad y se refleja la situación actual del municipio, pero sobre todo se trazan direcciones sociales que nos llevarán a contribuir al mejor estar de las comunidades de nuestro municipio.

La Constitución de 1991, ha brindado muchas herramientas para que las comunidades participen en la construcción de su desarrollo y desde la administración municipal de Sucre se enarbolará las banderas de la Paz, la tolerancia y los espacios para el diálogo, para que las diferentes comunidades campesinas y del casco urbano, representadas en los niños, las niñas, jóvenes y adultos mayores encuentren respuestas a sus expectativas, encaminando al municipio de Sucre al cierre de brechas sociales propuestas en el Plan de Desarrollo Nacional “**Todos por un Nuevo País 2014-2018**” y por el Plan de desarrollo del departamento “**Cauca, Territorio de Paz**”

Así comunidades de Sucre, iniciamos un proceso de buen gobierno donde invitamos a todos los sectores al desarrollo para que participen y entre todos construyamos un Sucre tolerante, pujante y de crecimiento participativo de sus gentes, con una visión emprendedora y llena de esperanza para las comunidades, Porque ahora...Somos más.

Carlos Ruber Mora Mora
Alcalde Municipal



1. ENFOQUES DEL PLAN DE DESARROLLO DEL MUNICIPIO DE SUCRE “PORQUE AHORA...SOMOS MAS”

En la construcción del Plan de desarrollo del Municipio de Sucre, se han tenido en cuenta los siguientes enfoques de desarrollo:

1.1. Enfoque General de Desarrollo Integral.

Desde éste punto de vista, se cataloga el desarrollo humano del municipio de Sucre Cauca como un proceso multidimensional, sistémico, sostenible, diferencial e incluyente que permite en los territorios desarrollar de manera organizada estrategias para lograr mejorar la calidad de vida de la población de manera sostenible y en armonía con el ambiente (natural y construido), lo socio-cultural, lo económico, y lo político administrativo en el territorio, incorporando la interacción de nuestro territorio dentro de un contexto global más allá de los límites del municipio, teniendo en cuenta dos elementos estructurales: el Territorio, y la interacción entre la población del municipio con el territorio.

1.2. Enfoque Sistémico y multidimensional.

Este enfoque implica para el municipio de Sucre Cauca, contemplar relaciones, interacciones, interdependencias y articulaciones armónicas y en equilibrio del conjunto de dimensiones. Abordar el concepto sistémico y multidimensional del desarrollo humano, implica que los sectores de desarrollo no obedecen a una dimensión en particular y que existen situaciones sociales y de otro orden que implican análisis transversales del desarrollo en diferentes temas que permiten una compenetración y una adaptabilidad a las situaciones que implican coordinación dentro de varios dimensiones y sectores del desarrollo.

1.3. Enfoque de coordinación de la Gestión Pública.

El desarrollo implica una coordinación intersectorial en la gestión de programas y proyectos entre niveles de gobierno nación, departamento y municipio, igual con el sector privado, y de cooperación internacional, en éste marco el Plan de desarrollo de Sucre contempla los diferentes ejes del desarrollo nacional y departamental para el cierre de brechas sociales en el municipio, la región y la nación y las estrategias de coordinación al logro de los mismos.



1.4. Enfoque de garantía y goce efectivo de derechos

Garantía de un entorno donde se proteja al ser humano de las principales privaciones y se garanticen las libertades básicas. En ese enfoque los derechos se ejercen, se respetan, se protegen, se garantizan, se cumplen. En el Plan de desarrollo del Municipio de Sucre, se rescata al ser humano, al ser Sucreño como sujeto de derechos y se debe garantizar su goce efectivo. Es por ello que el respeto por las formas de pensamiento de índole social, político y religioso, el respeto por el ser individual desde su propia convicción y las libertades de sus propias realizaciones, serán protegidos para que los ciudadanos Sucreños gocen efectivamente sus derechos.

1.5. Enfoque de Inclusión y Focalización en el gasto social

El enfoque pretende la asignación del gasto social de acuerdo a lo establecido en la Ley, teniendo en cuenta que estos recursos son escasos, y que los proyectos y necesidades para satisfacerse a la comunidad en su conjunto en la mayoría de los casos, superan las capacidades reales del municipio; se llevará a cabo una focalización del gasto social y este derivará en los correspondientes planes de acción sectorial, plan operativo y presupuestos anuales

1.6. Enfoque Objetivos del Desarrollo Sostenible -ODS.

Los Objetivos de Desarrollo Sostenible (ODS) proponen una agenda de desarrollo ambiciosa hacia el año 2030 en las siguientes esferas: personas, planeta, alianzas, justicia y prosperidad, Los ODS constituyen un conjunto integrado de objetivos globales, voluntarios y de aplicación universal que buscan un equilibrio entre las dimensiones económica, social y ambiental del desarrollo sostenible, El principal lema de los ODS: “No Dejar a Nadie Atrás”, por consiguiente el Municipio planea cada una de sus acciones enfatizando en la comunidad más vulnerable del Municipio de Sucre.

1.7. Enfoque Poblacional

De acuerdo con la población, su diversidad, sus problemáticas y por supuesto a los lineamientos de política nacional, se enmarcan necesidades, potencialidades, y posibilidades de sostenibilidad poblacional, haciendo visible las poblaciones en situaciones de riesgo, de vulnerabilidad, de exclusión, y condiciones de pobreza extrema, así como también, en los casos necesarios la población víctimas de la violencia y su resarcimiento dentro del proceso de Paz que enfrenta nuestro país; Este enfoque, abre la posibilidad de tomar acciones positivas, tendientes a la protección y garantía de derechos de grupos vulnerables en cuanto a :



PLAN DE DESARROLLO DEL MUNICIPIO DE SUCRE 2016-2019
¡Porque ahora.... somos más!

- ✓ **Equidad de Género:** Decreto 3445 de 17 de septiembre de 2010. Garantizar los derechos humanos integrales e interdependientes de las mujeres y la igualdad de género. Promover espacios de interlocución con las organizaciones de mujeres y de la sociedad civil del municipio de Sucre, además de prevenir factores que alteren la armonía familiar e impulsen la violencia de género.
- ✓ **Seguridad alimentaria y Nutricional:** Teniendo en cuenta que está enfocada a que la comunidad vulnerable del municipio de Sucre en correlación con los programas desarrollados en los diferentes sectores mejoren la calidad de vida de sus habitantes a través de sus hábitos alimenticios y produzca para su propia manutención.
- ✓ **Primera infancia, niñez y adolescencia y familia:** Ley 1098. Inclusión de la política pública de sujetos y garantía de derechos para los Niños, Niñas y Adolescentes, para que la inversión social, responda a las necesidades de éste importante sector y se trabaje en la prevención de las conductas delictivas en que se puedan incurrir en un entorno de recuperación y armonía con la familia.
- ✓ **Pobreza extrema “Red Unidos”:** Ley 1450 de 2011, Estrategia territorial para superación de la pobreza extrema, Gestión, elaboración e inclusión de línea de base diagnóstica de las situaciones de la población en pobreza extrema, haciendo énfasis en la comunidad de adultos mayores.
- ✓ **Víctimas y Respeto por los Derechos Humanos y el Derecho Internacional Humanitario:** Ley 1618 de 2013 que garantiza y asegura el ejercicio efectivo de los derechos de las personas víctimas de los diferentes conflictos generados por escenarios de violencia. Acciones integrales y sostenibles procurando un enfoque diferencial, es decir reconociendo que diferentes tipos de población requieren soluciones adecuadas a su situación específica, productos de acciones violentas y de Violaciones a los derechos fundamentales, enmarcados en el proceso de Paz que se adelanta con las FARC-EP.
- ✓ **Comunidad en Situación de Discapacidad:** Ley 1618 de 2013 que garantiza y asegura los derechos de las personas en situación de discapacidad y sus familias. Ordenanza No. 091 de Noviembre 28 de 2011 que adopta la política pública para la inclusión social de las personas en situación de discapacidad en el departamento del Cauca y que es acogida en nuestro municipio, mientras se desarrolla una política local al respecto.



PLAN DE DESARROLLO DEL MUNICIPIO DE SUCRE 2016-2019
¡Porque ahora.... somos más!

- ✓ **Grupos Étnicos:** Respeto y reconocimiento de la cultura y de la identidad cultural de los grupos étnicos, cosmovisiones y Cosmogonías.

1.8. Enfoque para construir y fomentar los procesos de Paz

En la antesala de un acuerdo para la terminación del conflicto armado entre el Gobierno Nacional y las Fuerzas Armadas Revolucionarias de Colombia, Ejército del Pueblo (FARC-EP), se empiezan a vislumbrar importantes oportunidades para lograr la finalización del conflicto armado y la transformación de las condiciones que han permitido su escalamiento y larga duración, especialmente, en las zonas rurales como en el municipio de Sucre, por consiguiente el Plan estará abierto a las modificaciones que se presenten para abordar el post conflicto, teniendo en cuenta que su enfoque de favorecimiento a las comunidades vulnerables es un escenario propicio para su aplicación.

1.9. Enfoque ambiental para mitigar el cambio climático

Es necesario que en el municipio de Sucre dentro del marco de la adaptación y/o la mitigación del cambio climático, se planeen acciones que permitan atender problemáticas puntuales, especialmente en lo relacionado con acueducto, aseo, alcantarillado, salud, educación, transporte, comunicaciones y seguridad alimentaria, frente a eventos de origen climático, de manera articulada con el PICC del Dpto.



2. PRINCIPIOS DEL PLAN DE DESARROLLO DEL MUNICIPIO DE SUCRE

2.1. Coordinación

El Plan de desarrollo Porque Ahora...Somos más, ha sido formulado teniendo en cuenta las competencias que los distintos niveles de gobierno tienen asignadas y atendiendo las recomendaciones que a nivel nacional y departamental se han impartido para efectos de garantizar la coordinación.

2.2. Participación

El Plan de desarrollo Porque Ahora...Somos más, convocó a todos los sectores para el proceso de concertación y construcción y en éste marco guiará los destinos del municipio, aplicando los mecanismos de participación existentes para que sea ejecutable y se pueda acudir a la rendición de cuentas para ello.

2.3. Sustentabilidad Ambiental

El Plan de desarrollo Porque Ahora...Somos más, se ha construido bajo el escenario de un Sucre sostenible y atento a los fenómenos naturales que puedan generar cambios climáticos que afecten el mismo desarrollo de las comunidades.

2.4. Prioridad en el Gasto Público

El Plan de desarrollo Porque Ahora...Somos más, para garantizar el bienestar general y el mejoramiento de la calidad de vida de la comunidad en sus Programas ha considerado que el gasto público social tenga prioridad sobre las personas con necesidades básicas insatisfechas, para promover una justa distribución y acceso a los recursos.

2.5. Coherencia

El Plan de desarrollo Porque Ahora...Somos más, guarda una armonía con el Programa de gobierno que fue escogido en las contiendas electorales y se refleja en cada uno de las Estrategias, programas y proyectos esperados en el cuatrienio del mismos.

2.6. Eficiencia

El Plan de desarrollo Porque Ahora...Somos más, en su planteamiento de enfoque de desarrollo integral, optimiza el uso de los recursos disponibles, dirigiendo el desarrollo del municipio de



PLAN DE DESARROLLO DEL MUNICIPIO DE SUCRE 2016-2019
¡Porque ahora.... somos más!

Sucre a alcanzar los máximos productos de su plan utilizando eficientemente los recursos disponibles.

2.7. Viabilidad

El Plan de desarrollo Porque Ahora...Somos más, desarrolla Programas y Proyectos que tienen la posibilidad de ser ejecutados en su totalidad en el periodo de gobierno, con los recursos humanos, técnicos y financieros propuestos en su proyección.

2.8. Inclusión social

El Plan de desarrollo Porque Ahora...Somos más, reconoce la diversidad de nuestros pueblos, por consiguiente se actuará con la certeza de respetar a cada uno de los sectores, para lograr el respeto por la libertad de pensamiento, la libertad de culto religioso, la libertad del libre desarrollo de la personalidad, la libertad de la participación de la mujer, los niños, niñas, adolescentes, jóvenes y adultos mayores en el proceso de desarrollo.

3. METODOLOGÍA DE FORMULACIÓN Y PROCESO DE FORMULACIÓN DEL PLAN DE DESARROLLO DEL MUNICIPIO DE SUCRE.

En el contexto del Plan de desarrollo del Municipio de Sucre Cauca, se tuvo en cuenta los lineamientos del KIT territorial DNP, adaptando la metodología a la situación social y al modo de vida de las comunidades del Municipio de Sucre, aplicando el marco lógico en el encadenamiento análisis de problemas, causas-consecuencias, metas y resultados.

Siguiendo el Programa de Gobierno del Señor Alcalde, se llevaron a cabo inicialmente los diálogos de desarrollo Veredales, corregimentales y de la cabecera municipal con los diferentes actores de las comunidades (Se visitó a cada una de las veredas), para posteriormente desembocar en talleres de participación en el área rural y urbana donde se dilucidó la situación actual del municipio y se priorizaron líneas de desarrollo que regirán el cuatrienio de nuestro municipio.

3.1 Objetivo Superior del Plan de Desarrollo “Porque Ahora.... Somos más” 2016-2019



PLAN DE DESARROLLO DEL MUNICIPIO DE SUCRE 2016-2019
¡Porque ahora.... somos más!

Mejorar la calidad de vida de los habitantes de Sucre, superando los altos índices de necesidades básicas insatisfechas que afectan su inadecuado nivel de desarrollo humano integral, mejorando los indicadores de Cierre de Brechas sociales presentados en la actualidad.

3.2. Siguiendo el enfoque de desarrollo integral se identifican cuatro dimensiones:

1. Dimensión del desarrollo Socio-Cultural
2. Dimensión del desarrollo Productiva
3. Dimensión del desarrollo Ambiental
4. Dimensión del desarrollo político-administrativa.

De los diferentes encuentros con las comunidades se proponen las siguientes líneas estratégicas:

- ✓ Porque Ahora... somos más, Construyendo la Paz y el Tejido Social de Sucre
- ✓ Porque ahora...somos más, Compitiendo y produciendo por los campesinos de Sucre.
- ✓ Porque ahora...somos más, Comprometidos con la sostenibilidad ambiental de Sucre.
- ✓ Porque Ahora... Somos más, Construyendo Gobernabilidad para Sucre.

Las líneas estratégicas, nos llevan a desarrollar los diferentes sectores y programas, con los cuales se proyectarán los diferentes indicadores y metas de producto por cada año y para el cuatrienio que llevarán al municipio al cumplimiento de su objetivo superior planteado, como también a misión y visión de su desarrollo.

3.3. Mecanismos de Seguimiento

El Plan de desarrollo “Porque Ahora... Somos más”, en su construcción metodológica permite la implementación de los planes de acción y el plan indicativo que orientan actividades planeadas para el cumplimiento anual de las metas, proyectadas en el cuatrienio de tal forma que el presente gobierno pueda controlar, redireccionar en caso dado y cumplir el Plan de desarrollo para las comunidades de Sucre.

En su orden el plan de desarrollo del Municipio de Sucre está compuesto por:

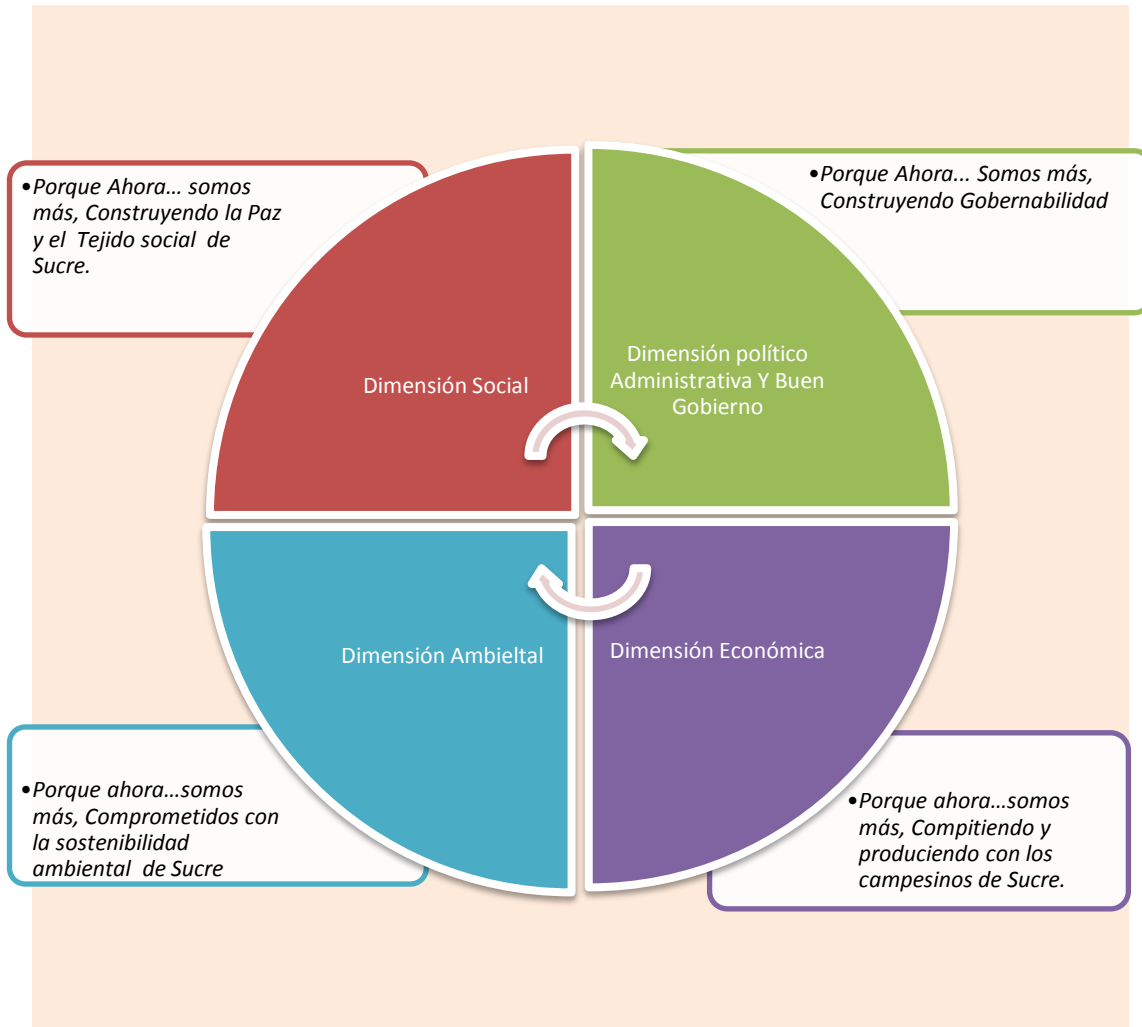


PLAN DE DESARROLLO DEL MUNICIPIO DE SUCRE 2016-2019
¡Porque ahora.... somos más!





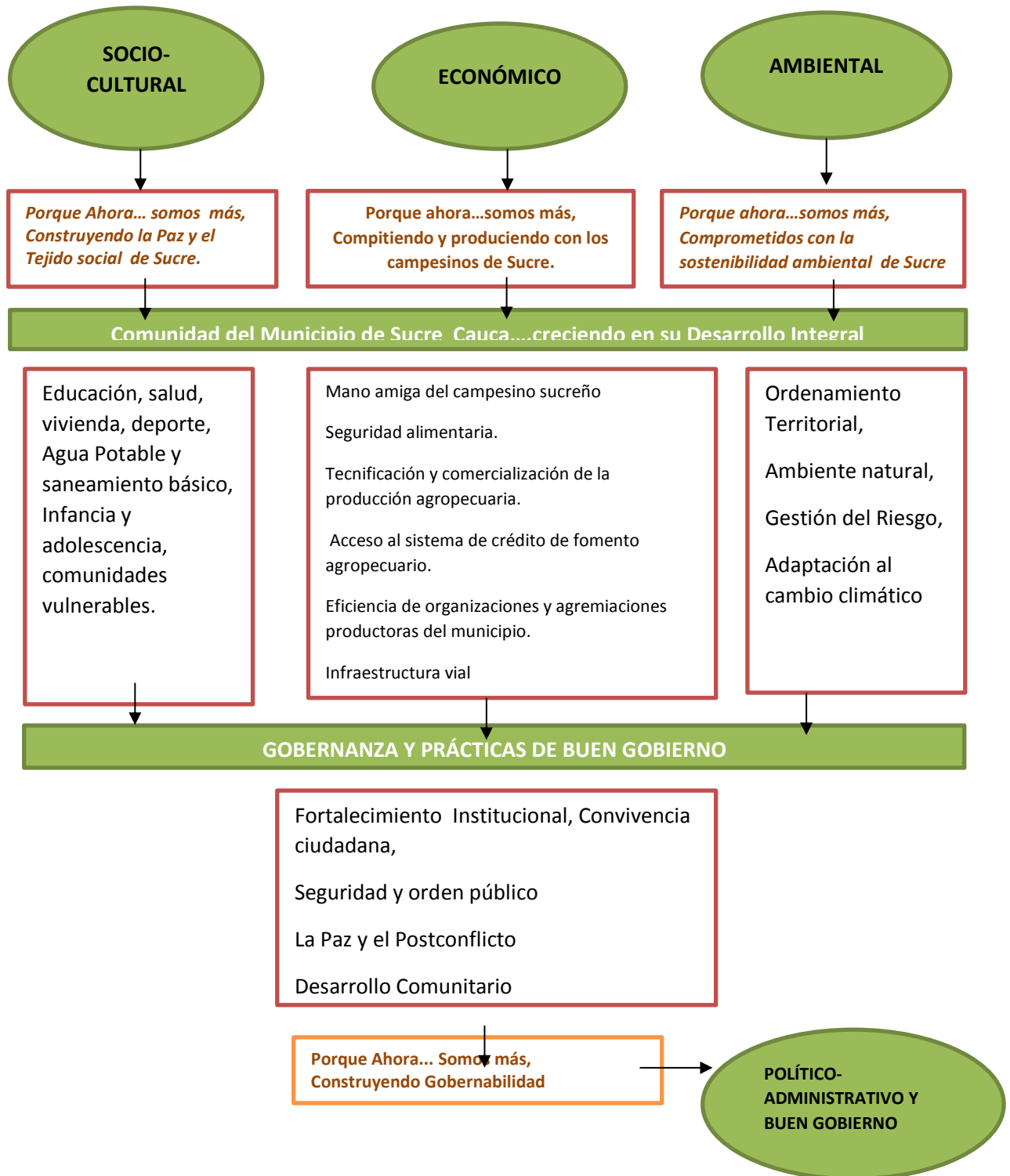
Gráfico No. 1. Esquema Plan de desarrollo de Sucre Cauca.



El gráfico número uno denota la aplicación de las dimensiones del desarrollo, aplicadas al territorio de Sucre con cada una de sus veredas, de las cuales resaltan en la parte externa sus ejes estratégicos.



Gráfico No. 2. Ejes dimensionales, Componentes y programas de desarrollo





CAPÍTULO I. DIAGNÓSTICO DE LA ENTIDAD TERRITORIAL

1. Componente Poblacional

1.1. Localización del municipio

Se localiza al sur occidente Colombiano en el flanco izquierdo de la cordillera Central, parte alta de la cuenca Patía, zona que pertenece a la región andina. Hace parte del Macizo Colombiano básicamente sobre las depresiones formadas por las vertientes de la quebrada Los Huevos y el río Mazamorras. Se encuentra a una distancia de 102 km por vía terrestre de la capital del Departamento del Cauca Popayán, departamento al que pertenece, posee una extensión de 128 km cuadrados, participando en área con referencia al departamento en un porcentaje de 0.4%.

Limita con los siguientes municipios: Norte con La Vega y El Patía; Sur, con Bolívar y Almaguer; Oriente, con la Vega y Almaguer y por el occidente con El Patía y Bolívar.

Latitud Norte: 02, 03, 30"

Longitud Oeste: 76, 56, 46"

Altura promedio: 1.140 msnm.

Temperatura: 26 ° c

Precipitación: 1600 - 2000 mm anuales

1.2. Reseña histórica

Reseñar al Municipio de Sucre Cauca, es remontarse a la memoria de los pobladores de éstas bellas tierras cuando el general Julio Caicedo a comienzos del siglo XX se desplazó a la región para instalar una de las destacadas y productivas haciendas de la época, donde se producía azúcar, panela, ganados y una serie de productos agrícolas, empleando gente de la región y trayendo hasta trescientos peones permanentemente.

La actividad productiva de la época, hizo que alrededor de la casa de la hacienda y al otro lado del río Mazamorras, se fuera organizando un pequeño caserío con el nombre de "Tequendama", que según los historiadores fue el primer nombre que se le dio al hoy municipio de Sucre y que



PLAN DE DESARROLLO DEL MUNICIPIO DE SUCRE 2016-2019
¡Porque ahora.... somos más!

permitió que familias procedentes del Macizo Colombiano. Indios y mestizos de municipios vecinos como Almaguer, La Vega, Bolívar y el departamento de Nariño, iniciaran la población.

El General Julio Caicedo apoyó la constitución del nuevo territorio y da poder especial al señor Ambrosio Samboní para el señalamiento y entrega del área de poblamiento dentro de sus posesiones, siempre y cuando que se cierre esta área y se mantenga aislada de la hacienda.

A la vida administrativa del Municipio de Bolívar Cauca, el corregimiento de Sucre nace el 4 de diciembre de 1918 mediante acuerdo No. 6 del concejo del municipio, la anotación dice textualmente: **“Créese, una nueva Inspección de Policía bajo la nominación de SUCRE, y tendrá como cabecera el caserío de Santa Inés”** (tomado del Acuerdo No. 6 del 4 de Diciembre de 1918 del Municipio de Bolívar Cauca).

Sucre municipio, surge como resultado de un proceso comunitario consultivo entre todos los sectores hasta ese momento corregimiento, logrando así la promulgación de la ordenanza número 009 del 10 de diciembre de 1999, por medio de la cual se crea el Municipio de Sucre. Desde sus inicios Sucre Municipio se ha destacado por mantener una estrategia de participación comunitaria importante como era la elección de un candidato único, convirtiéndose en un mandato comunitario. Hoy día su comunidad, pensando en los procesos participativos y de pluralismo ideológico y político, da paso a la forma tradicional de la mayoría de los municipios colombianos donde existen diversos candidatos a participar al primer cargo del municipio, conservando sin embargo en su interior el proceso participativo arraigado que lo hace ver como un municipio Joven y expectante a las políticas de desarrollo del Departamento y de Colombia.

1.3. División Político – Administrativa

El municipio de Sucre administrativamente está dividido en cinco corregimientos, 30 veredas (Tabla 1 y Gráfica 1) y una cabecera municipal con ocho (8) barrios y cinco juntas de Acción comunal constituidas que son (Siloé, Jardín, Estudiantil, Esperanza y Campin). Socialmente para efecto de coordinación y por identidad del proceso social, el municipio de Sucre, también se divide por Bloques sociales. A continuación se describe dicha situación:



Tabla No. 1. Descripción distribución Veredas, Barrios del Municipio de Sucre.

Bloques Organizativos	Vereda / barrio
El Retiro	El Retiro, Llano Verde, Colorados, Las Guacas
La Ceja	La Ceja, Quiteto, Esmeralda
Crucero Bello	Crucero Bello, La Granja, Betania, Bautista
El Paraíso	El Paraíso, Villa Nueva, El Fresno, La Chepa, El Carmelo, Naranjal, Mirador, Aguacatillo
Cascadas	Cascadas, Llanadas, El Tesoro, Los Alpes
Tequendama	Tequendama, La Cumbre, Santa Inés, Peña blanca
Mazamorra	Mazamorra, Salvavidas, El Guascal, Primavera

Administrativamente, el Municipio de Sucre se divide en cinco corregimientos y la cabecera Municipal así: Corregimientos: Cascadas: Acuerdo 005 de Mayo 17 de 2000, Crucero Bello Acuerdo 005 de Mayo 17 de 2000, La Ceja Acuerdo 005 de Mayo 17 de 2000, el Retiro Acuerdo 015 de Noviembre 3 de 2000, El Paraíso y Cabecera Municipal.

Es de mencionar que la dinámica de concertación es diferente a la organización administrativa, por consiguiente para efectos de los diálogos veredales, se llevarán a cabo por el sistema de bloques que es lo que ha venido estableciéndose en la comunidad de Sucre.

1.4. Población municipal DANE

El municipio de Sucre cuenta con una población de 8.891 habitantes según la estimación censal del DANE proyectada para el año 2.016 y representa el 0,64% del total del departamento, ver Tabla 2.

En la Tabla 3 se puede observar que el municipio de Sucre tiene una mayor concentración en el sector rural ya que el 83,5% de sus habitantes se localizan en las 31 veredas del municipio y el 16,5% tienen su lugar de residencia en la cabecera municipal.



PLAN DE DESARROLLO DEL MUNICIPIO DE SUCRE 2016-2019
¡Porque ahora.... somos más!

Grafica N° 1. Dimensión Político Administrativa Municipio de Sucre

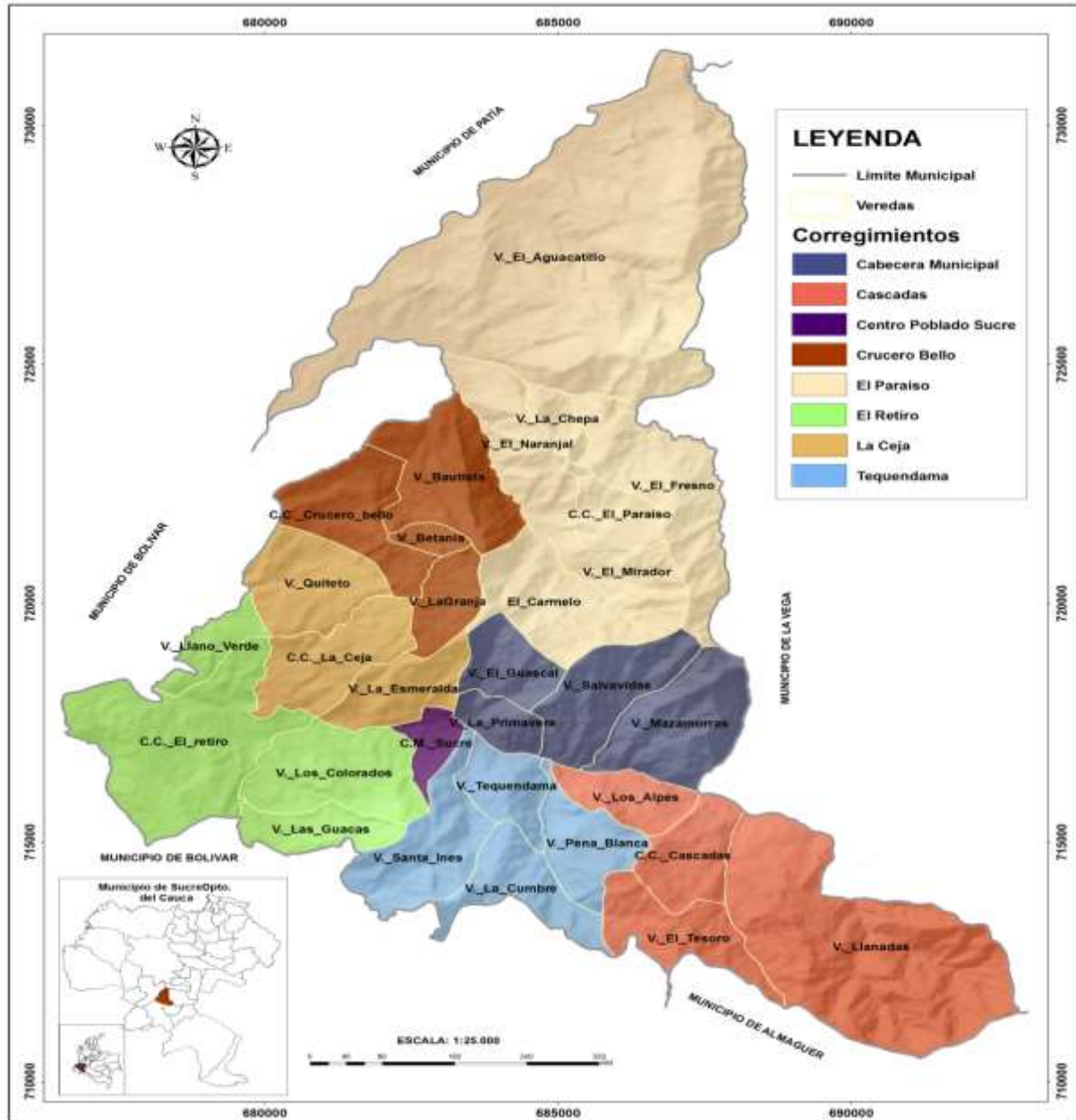




Tabla 2. Proyección de la población departamento del Cauca y Municipio de Sucre

Descripción	Proyección de la Población			
	2.016	2.017	2.018	2.019
Cauca	1.391.836	1.404,205	1.415.933	1.426.938
Sucre	8.891	8.885	8.880	8.867
Participación (%)	0,64	0,63	0,63	0,62

Fuente: Esta Investigación - DANE, Proyección de la población 2.019

Tabla 3. Distribución Urbana y Rural de la población

Años	Total	Cabecera		Rural	
		Nº	%	Nº	%
2.016	8.891	1.471	16,5	7.420	83,5
2.017	8.885	1.472	16,6	7.413	83,4
2.018	8.880	1.473	16,6	7.407	83,4
2.019	8.867	1.472	16,6	7.395	83,4

Fuente: Esta Investigación - DANE, Proyección de la población 2.019

1.4.1 Distribución de la Población por Sexo.

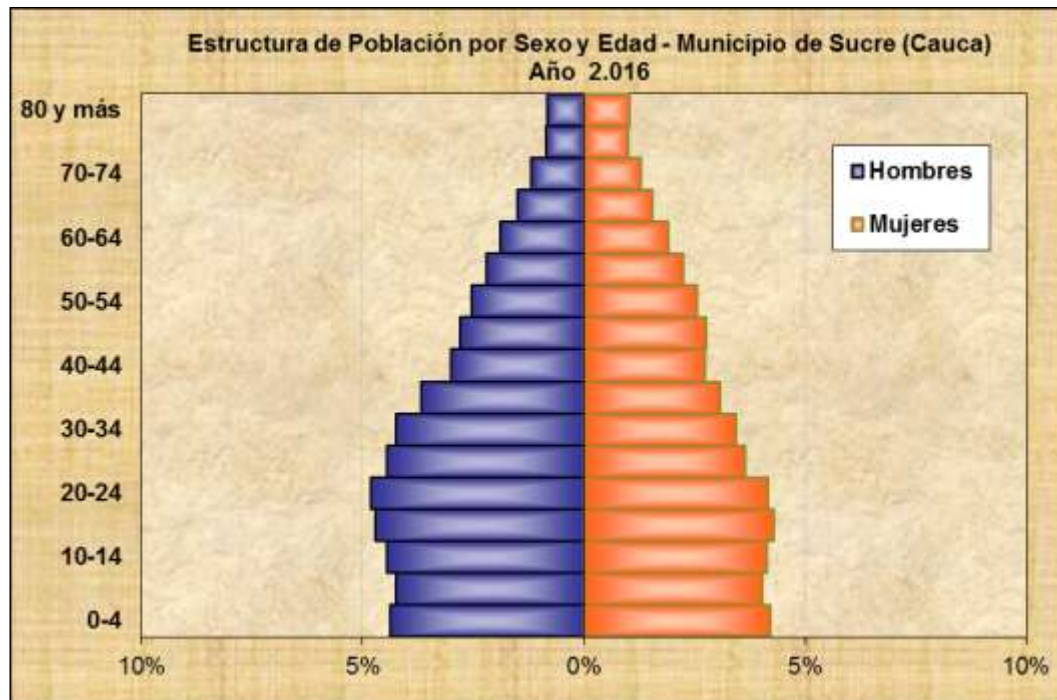
De acuerdo a la información registrada en el Censo Dane 2.005 proyectado a 2.016, se puede observar que en la relación por sexo a nivel municipal, los hombres representan el 51,8% y las mujeres el 48,2%; los hombres exceden a las mujeres en un 3,6%. El Índice de Masculinidad (IM) es la relación de la población por sexos, es decir el número de hombres / número de mujeres x 100; en la tabla anterior podemos observar que en el municipio existen 107 hombres por cada 100 mujeres.

1.4.2 Distribución de la Población por Rangos de Edad según DANE.

En la Tabla 4 y Gráfica 2, se puede observar que los rangos de mayor población corresponden a los comprendidos entre los 15 a 19 años y los 20 a 24 años cada uno con 800 jóvenes y adolescentes; los dos rangos en su conjunto, representan el 18% de la población total del municipio según la proyección para el año 2016; se observa por lo tanto, que la pirámide poblacional es más amplia sobre dichos rangos y a partir del siguiente se marca una tendencia homogénea en descenso hasta terminar con una población muy similar en los rangos de 75 a 79 años y mayores de 80 años de edad.



Grafica N° 2. Pirámide Poblacional



Fuente: DANE, Proyección de la población Censo 2.005 – 2.020.

Tabla N° 4. Distribución de la Población por Rangos de Edad. Año 2016

Rangos de Edad	Total	Hombres	Mujeres
De 0 a 4 años	765	390	375
De 5 a 9 años	737	377	360
De 10 a 14 años	763	395	368
De 15 a 19 años	800	419	381
De 20 a 24 años	800	429	371
De 25 a 29 años	721	396	325
De 30 a 34 años	682	377	305
De 35 a 39 años	602	328	274
De 40 a 44 años	512	267	245
De 45 a 49 años	495	249	246
De 50 a 54 años	452	225	227
De 55 a 59 años	397	196	201
De 60 a 64 años	340	169	171
De 65 a 69 años	272	133	139
De 70 a 74 años	222	107	115
De 75 a 79 años	165	76	89
De 80 y más años	166	74	92
Total	8.891	4.607	4.284

Fuente: DANE, Proyección de la población Censo 2.005 – 2.020.



PLAN DE DESARROLLO DEL MUNICIPIO DE SUCRE 2016-2019
¡Porque ahora.... somos más!

1.5. Población municipal SISBEN

En las Tabla 5 se puede observar que los registros de población a cierre de febrero de 2.016, el municipio consolida una población total de 7.547 habitantes en la base de datos SISBEN. De acuerdo a los resultados del censo DANE 2005 proyectados a 2016 la población total es de 8.891; la diferencia entre las dos bases de datos es de 1.344 habitantes.

Tabla No. 5. Distribución de la Población por sexo

Corregimiento/ Bloque	Cabecera/ Vereda	N° Familias	Total Mujeres	Total Hombres	Total Habitantes
Cabecera Mpal	Cabecera	441	671	756	1427
El Retiro	El Retiro	158	247	270	517
	Llano Verde	43	54	73	127
	Colorados	76	113	118	231
	Las Guacas	41	59	62	121
La Ceja	La Ceja	123	178	189	367
	Quiteto	94	141	146	287
	Esmeralda	44	55	72	127
Cruceiro Bello	Cruceiro Bello	87	152	140	292
	La Granja	109	188	204	392
	Betania	50	75	68	143
	Bautista	54	78	83	161
El Paraíso	El Paraíso	28	49	42	91
	Villa Nueva	39	55	55	110
	El Fresno	117	211	199	410
	La Chepa	70	117	116	233
	El Carmelo	74	120	120	240
	Naranjal	28	58	50	108
	Mirador	28	39	49	88
Cascadas	Aguacatillo	28	56	55	111
	Cascadas	58	94	103	197
	Llanadas	34	72	89	161
	El Tesoro	30	68	58	126
Tequendama	Los Alpes	36	57	57	114
	Tequendama	89	135	140	275
	La Cumbre	56	87	98	185
	Santa Inés	53	77	92	169
Mazamorras	Peña blanca	49	78	89	167
	Mazamorras	84	138	148	286
	Salvavidas	24	33	34	67
	El Guascal	43	64	89	153
	Primavera	23	28	36	64
Total		2.311	3.647	3.900	7.547

Fuente: SISBEN, Sucre 2016

Nota: Se estima que en la vereda El Paraíso la cifra de 91 habitantes no corresponde con datos reales de población.



1.6 Grupos específicos de la población

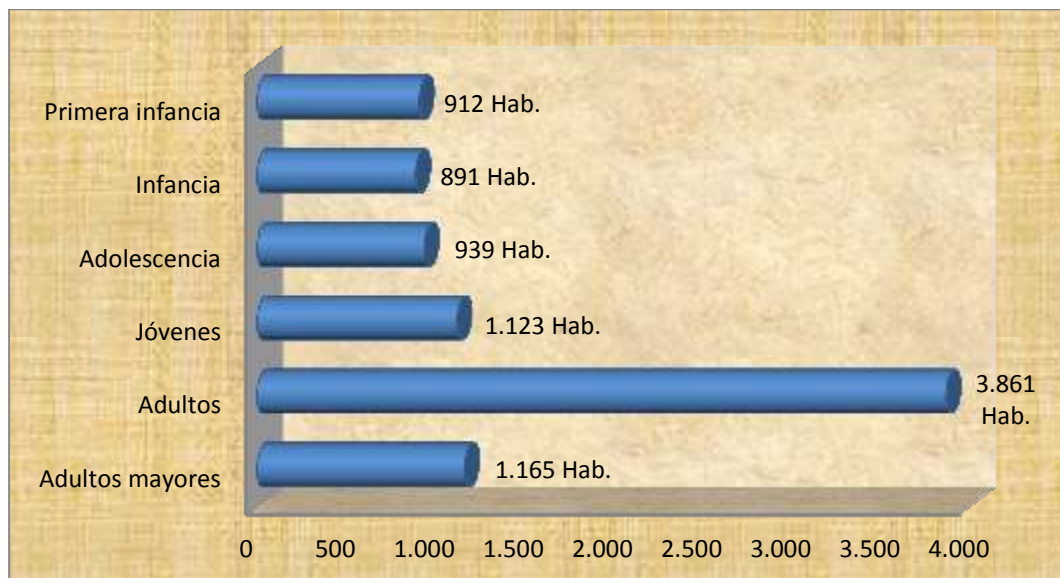
La Tabla 6 y Gráfica 3, nos muestra los rangos de edades que presenta la estructura poblacional del municipio clasificados por ciclos de vida; podemos afirmar que en el año 2.016, la primera infancia representa el 10,3% de la población total, la infancia el 10,0%, la adolescencia el 10,6% y la juventud el 12,6%. La población menor de 24 años bajo la cual se enfocan las políticas prioritarias de los programas nacionales, representa el 43,5% del total municipal. Los ciclos de vida correspondiente a los adultos representan el 43,4% y a los adultos mayores el 13,1%, este último ciclo de vida reviste gran importancia porque es igualmente focalizado por los programas sociales del estado colombiano; algunos de ellos focalizan dicho estrato a partir de los 72 años.

Tabla N°6. Distribución de la población por ciclos de vida y género

Ciclos de Vida	Rangos de Edades (Años)	Género		Población Total	
		Hombres	Mujeres	N°	%
Primera infancia	0 – 5	465	447	912	10,3
Infancia	6 – 11	457	434	891	10,0
Adolescencia	12 – 17	489	450	939	10,6
Jóvenes	18 – 24	599	524	1.123	12,6
Adultos	25 – 59	2.038	1.823	3.861	43,4
Adultos mayores	Mayores de 60	559	606	1.165	13,1
Total		4.607	4.284	8.891	-
Porcentaje (%)		-	-		100,0

Fuente: DANE – Censo 2.005 - proyección 2.016.

Grafica N° 3. Composición de la Población por Ciclos de Vida



Fuente: DANE Censo 2.005



De acuerdo a las estadísticas anteriores podemos afirmar que la población del municipio de Sucre tiene una gran concentración en los adultos ubicados en el rango de edades de 25 a los 59 años. La primera infancia representa solo el 10,3% mientras que el promedio para el departamento del Cauca es de 11.5%; similar situación se presenta en la infancia, cuando en Sucre es del 10,0%, en el departamento es del 11.4%.

1.7 Migración de la población

En la Tabla 7 y Gráfica 4 de movilidad de la población, podemos observar que las dos razones que ejercen un mayor peso al momento de tomar la decisión de un cambio de residencia para los habitantes del municipio de Sucre, son las razones familiares puesto que así lo confirmó el 33,7% de la población y el 32,4% aseguró que tomaban la decisión por dificultades para conseguir trabajo.

Tabla N° 7. Movilidad de la población

Municipio	Cambio de Residencia								Total
	Dificultad conseguir trabajo	Riesgo desastre natural	Amenaza para su vida	Necesidad educación	Motivos de salud	Razones familiares	Miembro pueblo nómada u otra razón	No informa	
Sucre	265	20	140	39	31	275	37	10	817
Percent.	32,4	2,5	17,1	4,8	3,8	33,7	4,5	1,2	100,0

Fuente: Censo DANE - 2.005

Gráfica N° 4. Movilidad de la Población





1.8 PET y PEE

1.8.1 Población en Edad de Trabajar (P.E.T.).

Si se considera la P.E.T. como “aquella parte de la población total disponible corrientemente para trabajar en la producción y la distribución de los bienes y servicios económicos” estimado entre los 12 y 65 años, se puede afirmar que existe buen potencial de desarrollo para el municipio de Sucre puesto que se cuenta con 6.263 personas en edad de trabajar y equivalen al 70,4% del total de su población. Ver Tabla 8.

Tabla N° 8. Población en Edad de Trabajar (P.E.T.)

Rangos de Edad	P.E.T. N° de Personas	Porcentaje
12 a 65 años	6.263	70,4
Resto de población	2.628	29,6

Fuente: Dane 2005, proyección 2.016

1.9 Índice de Necesidades Básicas Insatisfechas N.B.I.

En la Tabla 9 y Gráfica 5 se puede apreciar que las Necesidades Básicas Insatisfechas según el censo de 2.005, actualizado a diciembre de 2.011, para el Departamento del Cauca eran del 46.62% y a nivel nacional del 27,78%; el municipio de Sucre sobrepasa con altos márgenes dichos indicadores, lo cual deja ver claramente el grado de pobreza que presentan sus comunidades, especialmente las localizadas en el sector rural ya que allí se concentra el 83,5% de la población municipal.

Similar situación se presenta en todos los indicadores con resultados evidentes en los componentes de vivienda y servicios públicos. La proporción de personas en miseria igualmente presenta registros críticos al contrastarlos con los que se reflejan en los niveles nacional y departamental.

Tabla N° 9. Necesidades Básicas Insatisfechas

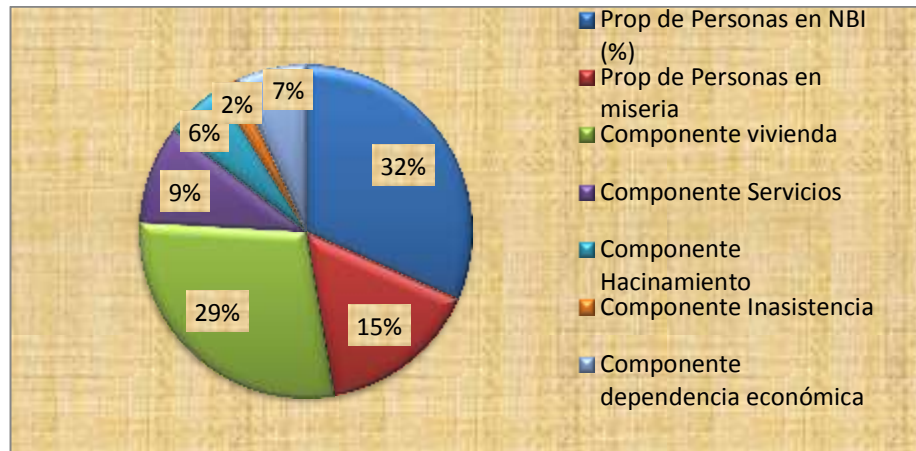
Municipio	Prop de Personas en NBI (%)	Prop de Personas en miseria	Componente vivienda	Componente Servicios	Componente Hacinamiento	Componente Inasistencia	Componente dependencia económica
Sucre	80,28	39,48	72,50	24,18	14,38	5,11	17,4
Cauca	46,62	20,58	28,72	14,76	11,85	4,94	16,04
Colombia	27,78	10,64	10,41	7,36	11,11	3,56	11,33

Fuente DANE 2005



PLAN DE DESARROLLO DEL MUNICIPIO DE SUCRE 2016-2019
¡Porque ahora.... somos más!

Grafica N° 5. Composición NBI



Fuente DANE 2005



2. DIMENSIÓN SOCIO-CULTURAL

2.1. Sector Educación

RESUMEN GENERAL DEL SECTOR

En el sector educativo existen situaciones positivas en cuanto a la efectividad de los programas en restaurante en salud y transporte escolar que han permitido que los niños y niñas de sucre permanezcan en el sistema, pero existe una deficiencia grande en la efectiva presencia del cuerpo docente para iniciar el año escolar (Son de modalidad Oferencia en un gran número), el reto importante es aumentar la cobertura en educación media y mantener la cobertura en preescolar y primaria a través del mantenimiento y/o construcción de la infraestructura educativa, la dotación de las instituciones educativas, participación de los docentes en programas transversales PEM y PRAES , agregado a ello a una participación activa de los jóvenes en programas de educación superior.

2.1.1. Población en Edad de Estudiar (P.E.E).

La población en edad de estudiar (P.E.E), considera la que se encuentra dentro del rango de edades entre 5 y 19 años. Tanto para la zona urbana como para la zona rural se ubican en este rango 2.300 personas que representan el 25.9% de la comunidad de Sucre. Ver Tabla 10.

Tabla N° 10. Población en Edad de Estudiar (P.E.E)

Rango de Edad	P.E.E N° de Personas	Porcentaje
5 a 19 años	2.300	25,9
Resto de población	6.591	74,1

Fuente: Dane 2005, proyección 2.016

2.1.2. Diagnóstico Prestación y servicios de la educación

En el Municipio de Sucre, el vital servicio de la educación se presta bajo la modalidad de no certificado lo que deduce que el Departamento del Cauca, es quien directamente maneja administrativamente el talento Humano derivado en Docentes de la Planta y en Oferentes contratados por operador quienes dirigen la educación preescolar, básica y media para los niñas y niños del municipio.



PLAN DE DESARROLLO DEL MUNICIPIO DE SUCRE 2016-2019
¡Porque ahora.... somos más!

En el Municipio de Sucre Cauca, el servicio Educativo se presta en dos Instituciones Educativas y cuatro Centros Educativos, donde se dictan las clases tanto en el área rural como urbano, ofreciendo programas desde grado Cero hasta Once. En el área Urbana Hace presencia La Institución Educativa Agropecuaria Mariscal Sucre

2.1.2.1. Alimentación escolar

Conforme lo planteado en el informe de Empalme de la administración 2012-2015, el municipio presta servicio de alimentación escolar, bajo el esquema apoyo de los restaurantes escolares, para ese entonces el municipio tenía aprobado por parte del ICBF 954 cupos para alimentación escolar, los cuales se contratan con un operador particular. Desde el nivel nacional, la alimentación escolar es asumida por el Ministerio de Educación Nacional y ésta por ser Sucre no certificado se maneja a través de la Secretaría de Educación Departamental para igual número de cupos escolares. Por otra parte el operador de los Docentes oferentes en éste caso La Universidad Autónoma Capítulo Cauca, tiene bajo su responsabilidad la alimentación escolar de los estudiantes que se matriculen en éstas sedes educativas, que son aproximadamente 150 cupos. El resto de cupos de los niños matriculados, para completar totalmente los asume el municipio. Para el año de 2015, el valor por estudiante es de \$957.

El Municipio de Sucre para completar el 100% de cobertura de la matrícula de estudiantes, fortalece la minuta, con recursos que se manejan a través de la asociación de padres de familia de los restaurantes escolares “Nueva Integración”

El convenio celebrado entre ICBF y operador del PAE, tiene como lineamiento asignar al operador un 8% del total de los recursos contratados para administración, el municipio mediante acuerdo con el operador y padres de familia ha venido solicitando que el 98% de éstos recursos se asignen en su totalidad para la compra de alimentos y con ellos poder proporcionar a cada estudiante un desayuno reforzado y destinando así un 2% de administración para el operador, situación que es expuesta de manera reiterativa al gobierno departamental.

2.1.2.1. Transporte Escolar

Para fortalecer el proceso del transporte escolar, el municipio ha venido prestando el servicio estableciendo rutas para el cubrimiento del mismo, de acuerdo a la demanda de los estudiantes así:



RUTAS:

I.E. Mariscal Sucre:

Dos buses para transportar 130 alumnos, los buses están a nombre del municipio, quien los administra (conductores, mantenimiento y combustible).

Zona Rural donde no hay acceso de los buses el municipio ha venido contratando el transporte escolar con la Cooperativa TRANSPATIA.

Instituto Educativo Paraíso: Atiende 50 niños, posee dos rutas de transporte:

RUTA 1. Carmelo Paraíso 1 camioneta

RUTA 2. Cascadas Sucre 1 camioneta

RUTA 3. Mazamorras-Sucre

El valor a pagar por estudiante se acuerda con el transportador y se paga por estudiante y por día transportado.

2.1.3. Cobertura de la Educación

Las Sigüientes son las cifras de los datos de cobertura y calidad de la educación en el municipio de Sucre.

Los Indicadores correspondientes a la cobertura educativa, son analizados en el sector de Primera Infancia, Infancia y adolescencia.

Tabla N° 11. Cobertura Educación

Descripción	Municipio	Departamento	Región
Cobertura neta educación media (% 2014)	16,00%	31,40%	34,10%
Pruebas Saber 11 matemáticas (2014)	44,74%	46,43%	48,21%
Tasa analfabetismo mayores a 15 años (2005)	16,30%	11,50%	8,80%

Fuente. Ficha Municipal 2015.



PLAN DE DESARROLLO DEL MUNICIPIO DE SUCRE 2016-2019
¡Porque ahora.... somos más!

En el tema de Cobertura Educativa, se debe mencionar que el municipio de Sucre ha venido manteniendo la tasa neta en educación primaria y secundaria, pero requiere realizar un esfuerzo en educación secundaria, donde según indicadores se ve que ha ido disminuyendo. (Tabla 11)

En el municipio de Sucre se ha venido abordando el problema educativo en cuanto al número de docentes que hoy día son de oferta, ver Tabla 12.

Tabla N° 12. Docentes Oferentes

Sede Educativa	Calidad de Docente	Numero Docentes
Guascal	Oferente	1
Santa Inés	Oferente	1
Salvavidas	Oferente	1
El Tesoro	Oferente	1
Llanadas	Oferente	1
Aguacatillo	Oferente	1
Naranjal, Fresno, Carmelo, Mirador	Oferente	4

El anterior panorama nos indica que corregimientos como Paraíso, se encuentran atendidos con docentes de Oferta que según el informe de empalme son pagados por un operador en éste caso Universidad Autónoma (Liceo), que son contratados una vez se tengan subidos los estudiantes al SIMAT, situación que complica el inicio del año escolar, generando inconvenientes en la planeación lógica de la educación.

Las demás sedes educativas se atienden con docentes que dependen de la Gobernación del Cauca, quienes mencionan de manera continua el inconveniente de que los niños y niñas no inicien oportunamente el año escolar.

En el municipio de Sucre, el servicio educativo se realiza para los niños, niñas y adolescentes desde Grado Cero, Básica Primaria, Básica Secundaria.

La matrícula desde los años 2011 a 2015, no ha presentado desviaciones mayores, por lo que se debe continuar con el proceso de mantenimiento de las coberturas, pero se debe tener en cuenta que en básica secundaria hay que hacer esfuerzo, teniendo en cuenta que si no se



PLAN DE DESARROLLO DEL MUNICIPIO DE SUCRE 2016-2019
¡Porque ahora.... somos más!

mantiene la alimentación escolar y el transporte escolar, se puede correr el riesgo de que los adolescentes y jóvenes deserten.

El cuadro siguiente muestra la matrícula para éste año lectivo, teniendo como base el SIMAT del mes de Marzo de 2016 con un número de población estudiantil de 1347 niños, niñas y adolescentes.

2.1.1. Calidad Educativa

El municipio de Sucre, presenta grandes dificultades en los resultados de las pruebas saber y las pruebas ICFES, que de hecho es el resultado de la suma de varios factores de tipo socioeconómico y del mismo sistema educativo, por consiguiente la apuesta es apoyar al sector docente para que se mantenga actualizado en el mismo sistema educativo y esté preparado para asumir los grandes retos que implican una educación con calidad, dejando de lado el calificativo de insuficiente que hasta el momento se tiene en el municipio y se pase a ser calificada en una formación integral para los estudiantes y docentes.

Diagnóstico Problemas de Educación en Sucre:

En los talleres veredales donde se realizaron las mesas de educación y participaron los docentes, además de padres de familia, se pudo constatar, que existe una gran preocupación debido a la falta de los docentes de planta, pues los de modalidad oferentes están llegando tres meses posterior al inicio del ciclo escolar, ocasionando grandes dificultades y peligro de deserción entre las comunidad estudiantil.



PLAN DE DESARROLLO DEL MUNICIPIO DE SUCRE 2016-2019
¡Porque ahora.... somos más!

Tabla N° 13. Matrícula de la Población Escolar, periodo lectivo 2.015

Institución /Centro Educativo	Sede Educativa	Prees.	Básica Primaria					Básica Media				Básica Secund.		Total
		Grado Cero	1º	2º	3º	4º	5º	6º	7º	8º	9º	10º	11º	
Institución Educativa El Paraíso	E.R.Mixta El Paraíso	21		24	18	7	14	38	35	44	29	19	13	262
	E.R.Mixta Los Duendes	2	4	1	5	6	5	-	-	-	-	-	-	23
	E.R.Mixta La Chepa	-	3	5	2	4	5	-	-	-	-	-	-	19
	E.R.Mixta El Fresno	5	2	5	5	3	5	-	-	-	-	-	-	25
	E.R.Mixta El Mirador	2	-	2	1	4	4	-	-	-	-	-	-	13
	E.R.Mixta El Aguacatillo	2	1	1	4	1	2	-	-	-	-	-	-	11
	E.R.Mixta El Naranjal	1	1	3	1	2	2	-	-	-	-	-	-	10
Centro Educativo Cascadas	E.R.Mixta Las Cascadas	-	9	3	3	5	6	-	-	-	-	-	-	26
	E.R.Mixta Mazamoras	2	7	5	6	4	4	-	-	-	-	-	-	28
	E.R.Mixta El Tesoro	1	1	1	6	3	4	-	-	-	-	-	-	16
	E.R.Mixta Las Llanadas	-	1	2	1	3	2	-	-	-	-	-	-	9
	E.R.Mixta Los Alpes	1	1	2	1	1	-	-	-	-	-	-	-	6
Centro Educativo Tequendama	E.R.Mixta Santa Inés	2	3	3	3	5	4	-	-	-	-	-	-	20
	C.E.Tequendama - Sede Principal	4	2	3	2	2	6	-	-	-	-	-	-	19
	E.R.Mixta Salvavidas	2	1	1	2	-	4	-	-	-	-	-	-	10
	E.R.Mixta La Cumbre de Santa Inés	3	1	3	1	5	4	-	-	-	-	-	-	17
	E.R.Mixta Pena Blanca	9	5	4	3	4	3	-	-	-	-	-	-	28
Centro Educativo El Retiro	E.R.Mixta Nueva La Ceja	2	1	6	3	3	4	-	-	-	-	-	-	19
	E.R.Mixta Los Colorados	1	3	4	2	1	5	-	-	-	-	-	-	16
	E.R.Mixta El Retiro	4	6	4	6	10	10	-	-	-	-	-	-	40
	E.R.Mixta Llano Verde	-	2	3	3	1	2	-	-	-	-	-	-	11
	E.R.Mixta Las Guacas	-	1	-	1	7	-	-	-	-	-	-	-	9
Centro Educativo Crucero Bello	E.R.Mixta La Granja	6	8	6	9	3	8	-	-	-	-	-	-	40
	E.R.Mixta Bautista	3	2	1	2	3	3	-	-	-	-	-	-	14
	E.R.Mixta Quiteto	3	-	3	4	3	-	-	-	-	-	-	-	13
	E.R.Mixta Bello	12	14	8	10	11	10	-	-	-	-	-	-	65
	E.R.Mixta El Guascal	4	2	1	2	-	1	-	-	-	-	-	-	10
Institución Educativa Agropecuaria Mariscal Sucre	Bachillerato Departamental Agropecuario Mariscal Sucre	-	-	-	-	-	-	105	83	52	65	37	31	373
	Escuela Integrada Antonio José de Sucre	29	27	34	38	30	37	-	-	-	-	-	-	195
Total		121	108	138	144	131	154	143	118	96	94	56	44	1.347

Fuente Simat 2015 – Alcaldía Municipal Sucre



PLAN DE DESARROLLO DEL MUNICIPIO DE SUCRE 2016-2019
¡Porque ahora.... somos más!

De otro lado es preocupante la baja presencia de niños y niñas en algunas escuelas, esto debido a que la tasa de natalidad ha bajado en el tiempo en comparación con años anteriores y de otro lado las dificultades anunciadas anteriormente.

Existen un número aproximado de 200 solicitudes de adecuación a la infraestructura educativa, que van desde el arreglo de la vía de acceso hasta la construcción y reubicación de escuela como es el caso de Cascadas.

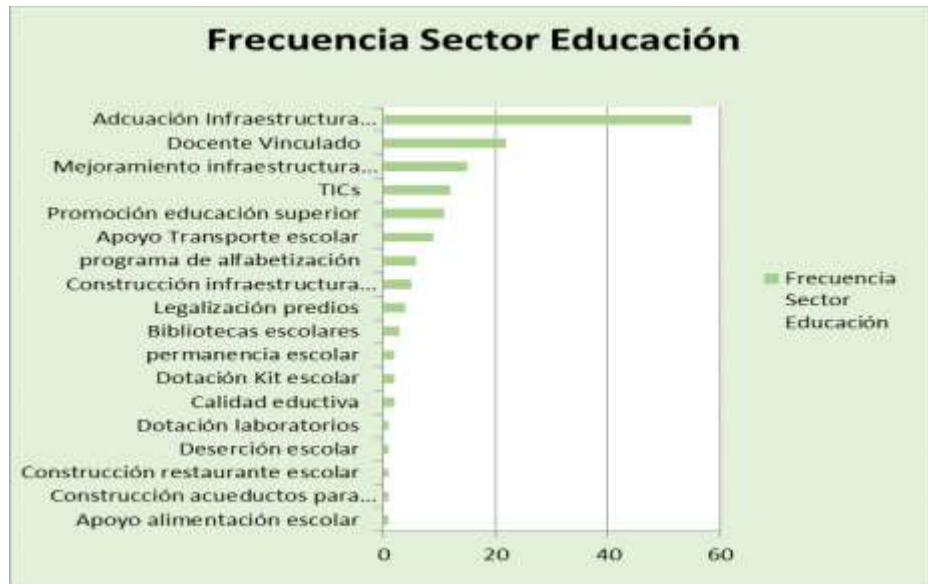
En la Tabla 14 se presentan las conclusiones del diagnóstico de los diferentes diálogos sociales realizados con las comunidades donde los problemas evidenciados y agrupados aparecen en la tabla descritos como lo hablan directamente las comunidades y las alternativas de solución propuestas en el gráfico en orden de importancia para la comunidad.

Tabla No. 14. Problemas Educativos

Problemas Generales de Educación en el Municipio de Sucre
Educación Mejoramiento de pisos, techos , ventanas, baterías sanitarias y seguridad en el salón de informática
Reubicación de escuela
Dotación Internet y demás ayudas didácticas
Restaurante escolar
Mejoramiento infraestructura escolar
Vivienda para el docente
Traer programas de formación gratuitos
Construcción de restaurante escolar
Cercamiento del colegio
Apoyo para acceder a la educación superior
Apoyo a los restaurantes escolares
Construcción de baterías sanitarias en la escuela
Presencia de educación superior en el municipio.
Apoyo a la alimentación escolar



PLAN DE DESARROLLO DEL MUNICIPIO DE SUCRE 2016-2019
¡Porque ahora.... somos más!



2.2. Sector Salud

RESUMEN GENERAL DEL SECTOR

El Municipio de Sucre cuenta con una buena infraestructura para los servicios de salud, pero se aborda una situación delicada en la prestación del servicio in situ debido a las dificultades de una atención oportuna y adecuada por parte de la ESE SUROCCIDENTE, por consiguiente es necesario diseñar estrategias encaminadas a mejorar la prestación del servicio en salud, en actividades de promoción y prevención, aseguramiento, aumentar la tasa de vacunación en la población infantil y cerrando brechas sociales al respecto.

2.2.1. Prestación y Garantía de servicios de salud

En el municipio de Sucre la atención en salud es prestada por el Punto de Atención ESE SUROCCIDENTE, donde confluyen los municipios de Bolívar, Argelia, Balboa, Mercaderes y Florencia. La prestación del servicio de salud en el Punto de Atención Sucre corresponde al Nivel I y cuenta con los recursos humanos básicos e instrumentación y dotación exigidos para dicho nivel, aunque la comunidad estima que el servicio es deficiente debido a la falta de personal médico permanente y baja acción en el área rural.

La ESE SUROCCIDENTE tiene su nodo en la ciudad de Popayán es el sitio en donde se realizan los procesos administrativos de gerencia, archivo y custodia de las hojas de vida, presupuesto,



contratación, tesorería y contabilidad, además por accesos de facilidad geográfica, facilita la comunicación entre los puntos de atención que conforman la ESE zonal.

En el municipio la ESE SUROCCIDENTE presta los servicios de salud de primer nivel, desde abril de 2007 con la liquidación de la Dirección Departamental cuando se reorganizó la prestación de servicios de salud en el departamento del Cauca.

Tabla No. 15. Servicios asistenciales ESE SUROCCIDENTE

SERVICIO GENERAL	DERIVADOS servicio General.
Servicios asistenciales de Baja Complejidad	<ul style="list-style-type: none"> • Servicios ambulatorios intra y extramurales (consultas, procedimientos médicos y salud oral) • Servicio de urgencias • Hospitalización de baja complejidad • Laboratorio baja complejidad • Servicio de ecografía obstétrica ambulatoria • Servicios de promoción y prevención • Transporte de asistencia básica
Servicio de Urgencias	<ul style="list-style-type: none"> • Atención de pacientes 24 horas • Estabilización de pacientes críticos que requiere atención inmediata • Atención de pacientes prioritarios según clasificación del triage • Remisión de paciente cuando sus condiciones requieran atención de una institución de mayor complejidad
Sala de Partos	<ul style="list-style-type: none"> • Atención integral del parto y del binomio madre y recién nacido
Hospitalización	<ul style="list-style-type: none"> • Hospitalización de baja complejidad • Control de médico general • Control de enfermería • Servicio de alimentación según prescripción médica • Exámenes de apoyo • Servicio farmacéutico
Consulta médica	<ul style="list-style-type: none"> • Consulta por médico general
Consulta odontológica	<ul style="list-style-type: none"> • Consulta por odontólogo general • Higiene oral
Laboratorio Clínico	<ul style="list-style-type: none"> • Hematología • Química sanguínea • Inmunología • Microbiología • Parasitología <p>TSH neonatal, VIH embarazadas</p>
Servicio de imágenes diagnósticas	<ul style="list-style-type: none"> • Rayos x
Farmacia	<ul style="list-style-type: none"> • Dispensación de medicamentos • Farmacia clínica • Medicamentos de control especial



Programas de promoción y prevención	<ul style="list-style-type: none"> • Vacunación (PAI) • Detección temprana de las alteraciones del joven • Detección de las alteraciones del crecimiento y desarrollo del menor de 10 años • Detección de las alteraciones del embarazos • Atención preventiva en salud oral • Programa de planificación familiar • Programa de hipertensión arterial y diabetes • Adulto Mayor • IAMI • AIEPI
-------------------------------------	--

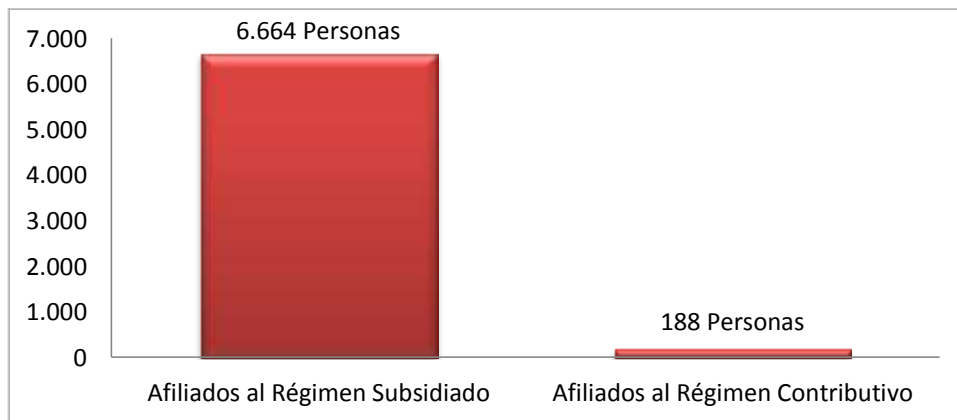
Fuente: ESE Suroccidente

2.2.2. Afiliación al Régimen Subsidiado en Salud

En la Tabla 16 y Gráfica 6, se puede apreciar que en el aseguramiento al Sistema General de Seguridad Social en Salud, se encuentran afiliados al régimen subsidiado 6.664 habitantes del municipio y equivalen al 75% de la población proyectada por el DANE y del 88,3% de los registros SISBEN municipal. Es de destacar además, que a febrero de 2.016 se encuentran afiliados al régimen contributivo 188 personas.

A sierre de enero de 2.016, la EPS que mayor afiliados tiene en el municipio es ASMET SALUD seguida de SALUD VIDA, NUEVA EPS SUBSIDIADA Y CAFESALUD.

Gráfica N° 6. Afiliados al Sistema de Salud por Tipo de Régimen



Fuente: Ministerio de la Salud. 2016



PLAN DE DESARROLLO DEL MUNICIPIO DE SUCRE 2016-2019
¡Porque ahora.... somos más!

Tabla 16. Afiliación al Régimen de Seguridad Social en Salud

EPS	Fecha de corte de BDUA Enero 2016
ASMET SALUD	4.519
SALUD VIDA	2.083
NEVA EPS SUBSIDIADA	31
S.O.S. SUBSIDIADA	22
CAFESALUD	9
TOTAL	6.664

Fuente: Ministerio de la Protección Social, enero de 2.016

2.3. Sector Agua Potable y Saneamiento Básico

RESUMEN GENERAL DEL SECTOR

El municipio de Sucre cuenta con recursos ambientales importantes como las diferentes corrientes de agua que pueden en algún momento abastecer a las diferentes poblaciones del área rural y urbana, pero el inconveniente grande y el gran reto es lograr el suministro de agua permanente, constante y potable, debido al detrimento ambiental de los nacimientos de agua y la falta de alternativas no convencionales (pozos profundos), teniendo en cuenta que el fenómeno del niño dejó un efecto alto en el provisionamiento del vital líquido. De otro lado y en concordancia con el problema planteado el municipio debe realizar un gran esfuerzo en disminuir la contaminación ambiental debido a la falta de alternativas para el manejo de las aguas residuales domésticas y vertimientos tanto en el área urbana como en el área rural que está afectando la salud de la población infantil .

2.3.1. Infraestructura en Agua Potable y Saneamiento Básico

2.3.1.1. Acueductos

Cabe mencionar en éste sector que en el municipio de Sucre en la mayoría de las veredas no existe disponibilidad del servicio de acueducto, si bien es cierto en algunos sectores existe la disponibilidad de abastecimientos de agua entendidos estos como obras de captación, conducción y distribución sin tratamiento final para el consumo humano. La Tabla No. 15 describe la situación de la disponibilidad de agua en todo el municipio.

Según la información SISBEN 2016, la comunidad de Sucre en cuanto a disponibilidad de agua tiene un cubrimiento del 38% y el 61% de la comunidad de un universo de 2.311 viviendas, aún no cuenta con disponibilidad del servicio de acueducto. En el área urbana se tiene una disponibilidad de acueducto del 79.8% de un universo de 441 viviendas y en el área rural el 39% en área rural.



PLAN DE DESARROLLO DEL MUNICIPIO DE SUCRE 2016-2019
¡Porque ahora.... somos más!

Estado Actual de Acueductos del Municipio

Corregimiento	Vereda	Total Vivien.	Total Habit.	Vivien. Benef.	Junta Manejo Acueducto		Fontanero		Bocatom.		Tanque Almacen.		Red de Distribuc.		Nombre Fuente
					Si	No	Si	No	Si	No	Si	No	Si	No	
El Retiro	El Retiro	150	315		X		X		X		X		X		La tigrera
	Llano Verde	40	120		X		X		X		X		X		La tigrera y cajón
	Colorados	46	186		X		X		X		X		X		Cajón Agua Jigua
	Las Guacas	26	56		X		X								
La Ceja	La Ceja														
	Quiteto														
	Esmeralda														
Crucero Bello	Crucero Bello	70		40	X				X		X		X		La Palma – El Recuerdo
	La Granja	96	368	66					X		X		X		Salvavidas y Las Minas
	Betania	37		25					X		X		X		Nacimiento Predio JAC
	Bautista	43		27	X		X		X		X		X		El Mirador
El Paraíso	El Paraíso	170	560	160	X		X		X		X		X		Los Tigres – Los Duendes
	El Fresno	90	420	79	X		X		X		X		X		Los Huevos
	La Chepa														
	El Carmelo	65	260	55	X		X		X		X		X		El Quiebre
	Naranjal	31		25	X		X		X		X		X		El Maco
	Mirador	27	80	18	X		X		X		X		X		Los Tigres – El Roblar
Cascadas	Aguacatillo	25	70	20	X		X		X		X		X		Nacimientos
	Cascadas	49	130			X		X						X	Cascadas
	Llanadas	36	90		X			x	x		X		x		Q. los loros
	El Tesoro	16	46		x				x		X		x		Hueco hondo
Tequendama	Los Alpes	40	80		x	X		x		x	X		x		Cascadas
	Tequendama	80	200	45	X		X		X			X	X		La chagra
	La Cumbre	38	150	23	X		X		X			X	X		La Chagra
	Santa Inés	38	160	13	X		X		X			X	X		La Chagra
Mazamorras	Peña blanca	45	90	24	X			X	X			X	X		La Chagra
	Mazamorras														
	Salvavidas														
	El Guascal														
Total	Primavera														



PLAN DE DESARROLLO DEL MUNICIPIO DE SUCRE 2016-2019
¡Porque ahora.... somos más!

Según el diagnóstico realizado a mano alzada con las comunidades en los diversos encuentros de diálogo en la población de sucre, se debe realizar un gran esfuerzo en alcanzar la cobertura ideal para el cierre de brechas sociales, siendo éste uno de los grandes problemas sociales del municipio.

2.3.1.2. Alcantarillado

La disponibilidad del servicio de alcantarillado en Sucre es incipiente, justificado en la existencia de una cabecera municipal y una cabecera o centro poblado rural en el corregimiento de Paraíso, en el área rural del municipio, la disponibilidad del servicio de alcantarillado no existe.

En la Tabla 18, se puede observar que las comunidades del municipio de Sucre no cuentan con disponibilidad del servicio sanitario, y los que lo tienen realizan sus necesidades en pozos sépticos, lo que fue corroborado en los diálogos regionales, priorizando un gran número de veredas proyectos que permitan mejorar esta situación.

Tabla N°18. Disponibilidad Tipo de Servicio Sanitario

Corregimiento/ Bloque	Cabecera/ Vereda	Servicio Sanitario					Total viviendas
		No tiene	Inodoro con conexión a alcantarillado	Inodoro con conexión a pozo séptico	Inodoro sin conexión a alcantarillado ni a pozo séptico	Letrina, bajamar	
Cabecera Mpal	Cabecera	239	9	154	14	25	441
El Retiro	El Retiro	79	0	63	12	4	158
	Llano Verde	18	0	25	0	0	43
	Colorados	25	0	40	5	6	76
	Las Guacas	16	1	20	3	1	41
La Ceja	La Ceja	60	0	35	23	5	123
	Quiteto	38	0	43	5	8	94
	Esmeralda	20	0	21	2	1	44
Crucero Bello	Crucero Bello	20	0	62	2	3	87
	La Granja	35	0	67	2	5	109
	Betania	10	0	36	2	2	50
	Bautista	4	0	42	1	3	54
El Paraíso	El Paraíso	7	8	12	1	0	28
	Villa Nueva	7	0	31	0	1	39
	El Fresno	18	0	95	2	2	117
	La Chepa	20	0	41	7	2	70
	El Carmelo	24	0	44	4	2	74



PLAN DE DESARROLLO DEL MUNICIPIO DE SUCRE 2016-2019
¡Porque ahora.... somos más!

	Naranjal	9	0	16	0	3	28
	Mirador	6	0	22	0	0	28
	Aguacatillo	5	0	18	0	5	28
Cascadas	Cascadas	28	0	24	2	4	58
	Llanadas	19	0	13	0	2	34
	El Tesoro	8	0	21	1	0	30
	Los Alpes	18	0	15	1	2	36
Tequendama	Tequendama	59	0	23	1	6	89
	La Cumbre	40	0	13	0	3	56
	Santa Inés	29	0	23	1	0	53
	Peña blanca	26	0	18	2	3	49
Mazamorras	Mazamorras	52	1	26	3	2	84
	Salvavidas	6	0	17	0	1	24
	El Guascal	11	0	25	6	1	43
	Primavera	15	0	6	1	1	23
Total		971	19	1.111	103	103	2.311

Fuente: SISBEN Municipio de Sucre 2016.

2.4. Sector Vivienda

RESUMEN GENERAL DEL SECTOR

La vivienda en el municipio de Sucre presenta un déficit alto en el orden cualitativo, en el orden cuantitativo existen dificultades puntuales en zonas de riesgo geológico donde las familias deben ser reubicadas, sin embargo es una insistencia de la comunidad el promover proyectos de vivienda de interés social y comunitario donde se mejoren las condiciones de habitabilidad del municipio de Sucre, a través de la presentación de proyectos a los diferentes órganos nacionales y se puedan acceder a las mismas a través de la adquisición de predios con servicios públicos en el área urbana y rural.

2.4.1. Descripción de la Vivienda en Sucre

Como se puede observar en la tabla No. 17 la vivienda del municipio de Sucre está caracterizada por ser tipo casa rural, en donde se establece una sala para servicios varios, generalmente dos habitaciones y una batería sanitaria no convencional para toda la familia. Es de anotar que las construcciones en su mayoría son antiguas y denotan gran detrimento del material de construcción. En el área urbana aunque las casas son de mayor amplitud y existe un mayor número de habitaciones, se denota la falta de acabados en los pisos, techos y baterías sanitarias convencionales.



PLAN DE DESARROLLO DEL MUNICIPIO DE SUCRE 2016-2019
¡Porque ahora.... somos más!

Sucre en el área urbana presenta 441 viviendas que equivalen al 19% del total de las viviendas del Municipio y el 81% de las viviendas se encuentran en el sector rural del municipio representadas en 2311 viviendas.

Tabla N° 19. Tipo de Unidad de Vivienda

Corregimiento/ Bloque	Cabecera/ Vereda	Tipo de vivienda				Total Viviendas
		Casa o apartamento	Cuarto	Casa Indígena	Otro tipo de vivienda	
Cabecera Mpal	Cabecera	139	300	2	0	441
El Retiro	El Retiro	34	124	0	0	158
	Llano Verde	14	29	0	0	43
	Colorados	20	56	0	0	76
	Las Guacas	16	25	0	0	41
La Ceja	La Ceja	24	99	0	0	123
	Quiteto	24	69	0	1	94
	Esmeralda	12	32	0	0	44
Crucero Bello	Crucero Bello	30	57	0	0	87
	La Granja	46	63	0	0	109
	Betania	25	25	0	0	50
	Bautista	20	34	0	0	54
El Paraíso	El Paraíso	11	17	0	0	28
	Villa Nueva	18	21	0	0	39
	El Fresno	47	70	0	0	117
	La Chepa	27	43	0	0	70
	El Carmelo	36	38	0	0	74
	Naranjal	14	14	0	0	28
	Mirador	15	13	0	0	28
	Aguacatillo	18	10	0	0	28
Cascadas	Cascadas	20	38	0	0	58
	Llanadas	8	26	0	0	34
	El Tesoro	18	12	0	0	30
	Los Alpes	12	24	0	0	36
Tequendama	Tequendama	19	70	0	0	89
	La Cumbre	7	49	0	0	56
	Santa Inés	16	37	0	0	53
	Peña blanca	14	35	0	0	49
Mazamorra	Mazamorra	22	61	1	0	84
	Salvavidas	13	11	0	0	24
	El Guascal	27	16	0	0	43
	Primavera	6	16	1	0	23
Total		772	1.534	4	1	2.311



PLAN DE DESARROLLO DEL MUNICIPIO DE SUCRE 2016-2019
¡Porque ahora.... somos más!

Fuente: Sisbén Sucre, febrero 2.016

La tabla No. 18, describe el material predominante en las paredes de la vivienda en las viviendas de Sucre, lo cual explica en alguna medida el déficit de vivienda cualitativa que se presenta, predominando en ella en su orden Tapia pisada o adobe, el bareque y el ladrillo, aunque también se han encontrado otras alternativas que demuestran una pobreza absoluta como zinc, tela, cartón y tablas.

Tabla Nº 20. Material Predominante en las Paredes de las Vivienda en el Municipio de Sucre

Corregimiento / Bloque	Cabecera/ Vereda	Material Paredes							Total Viviendas
		Bloque, ladrillo, piedra, madera pulida	Tapia pisada, adobe	Bahare.	Material prefabric.	Mader. burda, tabla, tablón	Guadua, caña, esterilla, otro vegetal	Zinc, tela, cartón, latas, desechos plásticos	
Cabecera	Cabecera	3	267	160	0	5	0	3	441
El Retiro	El Retiro	15	73	67	0	0	1	2	158
	Llano Verde	1	15	27	0	0	0	0	43
	Colorados	1	43	32	0	0	0	0	76
	Las Guacas	0	25	15	0	0	0	1	41
La Ceja	La Ceja	11	59	51	0	0	1	1	123
	Quiteto	33	26	29	0	4	0	2	94
	Esmeralda	1	16	27	0	0	0	0	44
Crucero Bello	Crucero Bello	5	39	41	0	0	0	4	87
	La Granja	7	66	35	0	1	0	0	109
	Betania	4	33	13	0	0	0	0	50
	Bautista	4	33	15	0	1	1	0	54
Paraíso	El Paraíso	0	1	27	0	0	0	0	28
	Villa Nueva	2	12	25	0	0	0	0	39
	El Fresno	10	41	66	0	0	0	0	117
	La Chepa	3	8	59	0	0	0	0	70
	El Carmelo	3	37	34	0	0	0	0	74
	Naranjal	0	3	24	0	0	1	0	28
	Mirador	3	12	13	0	0	0	0	28
	Aguacatillo	1	6	21	0	0	0	0	28
Cascadas	Cascadas	0	43	13	0	2	0	0	58
	Llanadas	1	14	14	0	5	0	0	34
	El Tesoro	1	14	10	0	4	0	1	30
	Los Alpes	0	22	14	0	0	0	0	36
Tequendama	Tequendama	0	61	27	0	0	0	1	89
	La Cumbre	0	34	21	0	0	0	1	56
	Santa Inés	0	30	21	0	2	0	0	53
	Peña blanca	0	32	17	0	0	0	0	49
Mazamorras	Mazamorras	0	53	26	0	4	0	1	84



PLAN DE DESARROLLO DEL MUNICIPIO DE SUCRE 2016-2019
¡Porque ahora.... somos más!

	Salvavidas	0	14	10	0	0	0	0	24
	El Guascal	1	22	20	0	0	0	0	43
	Primavera	2	11	8		1		1	23
Total		112	1.165	982	0	29	4	18	2.311

Fuente: Sisbén Sucre, febrero 2.016

Los pisos de las casas de habitación de los Sucreños, se caracterizan en su mayoría por ser de tierra o arena, seguidos por materiales como gravilla y arena, y por último por material de Baldosa, vinilo o tableta, la descripción específica por vereda se encuentra en la tabla No. 19.

Tabla N° 21 Material Predominante en los Pisos

Corregimiento/ Bloque	Cabecera/ Vereda	Material Pisos				Total Viviendas
		Baldosa, vinilo, tableta o ladrillo	Cemento o gravilla	Madera burda, madera en mal estado, tabla o tablón	Tierra o arena	
Cabecera Mpal	Cabecera	3	40	4	394	441
El Retiro	El Retiro	1	30	0	127	158
	Llano Verde	1	4	0	38	43
	Colorados	0	6	0	70	76
	Las Guacas	0	3	0	38	41
La Ceja	La Ceja	0	33	0	90	123
	Quiteto	3	27	0	64	94
	Esmeralda	0	4	0	40	44
Cruceiro Bello	Cruceiro Bello	0	13	0	74	87
	La Granja	0	31	0	78	109
	Betania	0	17	0	33	50
	Bautista	0	12	0	42	54
El Paraíso	El Paraíso	0	2	3	23	28
	Villa Nueva	0	3	0	36	39
	El Fresno	1	25	0	91	117
	La Chepa	0	4	0	66	70
	El Carmelo	0	15	1	58	74
	Naranjal	0	0	0	28	28
	Mirador	0	5	1	22	28
	Aguacatillo	0	3	0	25	28
Cascadas	Cascadas	0	5	1	52	58
	Llanadas	0	4	0	30	34
	El Tesoro	0	1	2	27	30
	Los Alpes	0	1	0	35	36
Tequendama	Tequendama	2	6	0	81	89
	La Cumbre	0	6	0	50	56
	Santa Inés	0	9	0	44	53
	Peña blanca	0	1	0	48	49
Mazamorras	Mazamorras	0	6	3	75	84



PLAN DE DESARROLLO DEL MUNICIPIO DE SUCRE 2016-2019
¡Porque ahora.... somos más!

	Salvavidas	0	2	1	21	24
	El Guascal	0	3	0	40	43
	Primavera	1	4	0	18	23
	Total	12	325	16	1.958	2.311

Fuente: Sisbén Sucre, febrero 2.016

Durante el periodo de 2012-2015, el sector vivienda en el municipio de Sucre se dinamizó en la presentación de proyectos cofinanciados con diferentes fuentes del nivel nacional, departamental y municipal, conforme el informe de empalme, llevando a cabo los siguientes Proyectos:

- Mejoramiento de condiciones de habitabilidad 96 viviendas quedó contratado convenio 235 de 2013 departamento administrativo de la prosperidad, fondo de inversión para la paz por valor de 458 millones de pesos.
- Construcción de mesones de cocina para la ampliación y mejoramiento de la condiciones de habitabilidad de viviendas del sector rural y urbano 39 viviendas
- Mejoramiento de vivienda para 54 familias rural y urbana con recursos del DPS, se va a liquidar.
- Proyecto sector vivienda rural a invernal 2010-2012 COFENALCO, 143 usuarios.
- Proyecto VIS lo ejecuta la gobernación es con BANAGRARIO son 55 usuarios.

Al cierre de éste diagnóstico, se informa que los proyectos se encuentran en ejecución y algunos en proceso de revisión, teniendo en cuenta que se pretende su culminación esperando el beneficio de todas las comunidades beneficiarias.

Teniendo en cuenta éste escenario el municipio debe continuar con el proceso de formulación de proyectos para mejorar el índice deficitario de la vivienda cualitativa tanto en el sector urbano como rural de la comunidad Sucreña.

2.5. Cultura

RESUMEN GENERAL DEL SECTOR

Las expresiones artísticas y culturales del municipio de Sucre, han sido fundamentales en el logro de constituirse como una entidad territorial de las más nuevas en el departamento del Cauca, su arraigo a la temática cultural lo transportan a valorar sus expresiones artística y culturales, dando un gran realce al sector, el municipio ha decidido abordar el sector con gran responsabilidad por consiguiente consolidará su plan cultural e inmerso en él destacará actividades de apoyo a esas expresiones, a sus escenarios culturales, fortaleciendo la biblioteca pública como protectora de esa gran riqueza cultural.



PLAN DE DESARROLLO DEL MUNICIPIO DE SUCRE 2016-2019

¡Porque ahora.... somos más!

Las actividades de orden cultural en el municipio de Sucre, se realizan a través de un coordinador cultural, existe un concejo cultural de cultura y se trabaja en la construcción del Plan cultural que se encuentra en proceso de concertación aún no institucionalizado.

De las expresiones artísticas y culturales que la comunidad y según diagnóstico se han institucionalizado como eventos de integración cultural municipal, se tiene:

- Celebración del día de los niños y niñas del municipio de Sucre, evento celebrado en el mes de Abril y mes de Octubre.
- Celebración de las fiestas Decembrinas e inicio de año, que ya están institucionalizadas y cada año vienen teniendo gran acogida y generando reconocimiento económico y turístico para sus habitantes.
- Celebración día de la madre, es bien particular la celebración porque se reúnen las madres de todo el municipio en la cabecera municipal y se intercambian expresiones culturales y artísticas de todo el municipio.
- Celebración de las fiestas de Verano del Municipio, tenidas como punto de encuentro de los habitantes de Sucre para reafirmar su arraigo y explotar el turismo ecológico de la región debido a la presencia de escenarios naturales de baño.
- Concurso de Canto y Poesía, que rescata los valores en éstas áreas.
- Celebración y reconocimiento a la mujer Sucreña
- Efemérides de la creación del Municipio de Sucre.

En el Municipio de Sucre existe la biblioteca Municipal, que viene funcionando desde gobiernos anteriores, ésta ha sido objeto de dotación dentro del Plan Nacional de Lectura y Bibliotecas, se considera como un espacio de encuentro y de riqueza cultural, por consiguiente se evidencia en el diagnóstico un reconocimiento a la labor que se presta en éste escenario, por lo cual se apoyará conforme lo estipula la ley 1379 de 2010 en actividades de funcionamiento, dotación y actividades de promoción y cultura.

Es importante que en el presente gobierno se defina el sitio de funcionamiento de la casa de la cultura, en el entendido de que el desarrollo lúdico entre las comunidades de Sucre es bastante notable, pero se requiere de un lugar específico en donde se pueda realizar éste tipo de actividad.

2.6. Sector Deporte

En el Municipio de Sucre existe una comunidad relativamente joven que se interesa por las actividades del deporte y la recreación, debido a ello se realizan intercambios deportivos encaminados al buen uso del tiempo libre y la lúdica. Las veredas donde existen espacios deportivos para la práctica de actividades lúdicas y recreativas se encuentran en regular estado de mantenimiento no siendo necesaria una intervención inmediata. La actividad lúdica y deportiva se ha irradiado a todo el municipio y es fuente de integración para las comunidades Sucreñas. Aunque las actividades se vienen realizando no existe una estrategia articuladora e mismo como es un Plan del deporte debidamente proyectado a la consecución del fin que es el buen uso del tiempo libre de los Sucreña



PLAN DE DESARROLLO DEL MUNICIPIO DE SUCRE 2016-2019
¡Porque ahora.... somos más!

desarrollo de eventos deportivos que generan intercambio entre las diferentes veredas del municipio, como también diversos establecimientos educativos.

Las actividades realizadas se destacan por involucrar todas las edades y la diferenciación de sexo, realizando actividades deportivas en donde participan las mujeres como protagonistas de las mismas.

Los escenarios deportivos existentes en el municipio, son polifuncionales y requieren en su mayoría del mantenimiento para su funcionamiento, es de mencionar el caso específico del escenario de la cabecera urbana que está a medio terminar y que se le ha invertido un gran número de recursos del sistema general de regalías, y se requiere teniendo en cuenta que en la cabecera municipal estos escenarios son muy reducidos.

También es interesante en el municipio, que la mayoría de los escenarios se ubican en los establecimientos educativos, generando dificultad para la práctica de los jóvenes en horas no académicas. A continuación se presenta un resumen de las actividades deportivas que se han venido realizando durante el periodo de 2011 a 2015.

Tabla No. 22. Actividades del Sector Deportivo y Recreativo durante 2011-2015

PROGRAMAS Y ESCENARIOS DEPORTIVOS	NOMBRE DEL PROGRAMA O ESCENARIOS	2012	2013	2014	2015	TOTAL
Total programas recreativos ejecutados	Baile deportivos, aeróbicos	5	8	20	8	41
Total programas de deporte ejecutado	Escuela de Formación deportivas (salida, intercambio deportivos y campeonatos)	0	3	5	3	11
Total programas lúdicos y aprovechamiento del tiempo libre realizados	Capacitaciones y campeonatos	2	4	8	3	17
Total Programas de deporte competitivo realizados	Representación en torneos intermunicipales , torneos municipales (La copa Campesina micro femenino veredal)	0	3	2	1	6
		2	2	2	2	8
Total Programas específicos para el sector rural ejecutados	Campeonato campesino la Copa, campeonato interveredal femenino	1	1	1	1	4
		1	1	1	1	4
Total escenarios deportivos y recreativos en construcción	Villa Olímpica y polideportivos cubierto				1-3	4
Total escenarios deportivos y recreativos administrados	Cancha cabecera municipal múltiple				1	1
Total escenarios deportivos y recreativos adecuados	Canchas microfútbol y futbol				5 Fútbol	15



PLAN DE DESARROLLO DEL MUNICIPIO DE SUCRE 2016-2019
¡Porque ahora.... somos más!

					10 Micro	
No. De Instituciones educativas de la entidad territorial que participan en la prueba supérate	Supérate intercolegiados	0	1	1	1	3

Fuente: Informe de Empalme. Diciembre 2015

2.7. Programas para las comunidades vulnerables

En el Municipio de Sucre el sector de las comunidades vulnerables viene siendo atendido con los programas asistenciales del gobierno nacional y también a través de acciones aisladas que no están articuladas en muchas ocasiones a los sectores, la apuesta en este sentido es de articular las acciones para la comunidad vulnerable en las políticas públicas para cada sector, teniendo en cuenta que algunas ya están formuladas a nivel departamental y otras como la de Primera Infancia, Infancia y adolescencia, serán una meta para el presente gobierno.

2.7.1. Más familias en Acción.

Más Familias en Acción es el programa del DPS que ofrece a todas aquellas familias con niños, niñas y adolescentes menores de 18 años un apoyo económico para tener una alimentación saludable, controles de crecimiento y desarrollo a tiempo y permanencia en el sistema escolar.

El incentivo de salud se entrega uno por cada familia con uno o más niños menores de 7 años de edad. Este incentivo se entrega cada dos meses (6 veces al año) hasta el día antes que el niño o niña cumpla los 7 años, siempre y cuando asista oportunamente a todos los controles de crecimiento y desarrollo de acuerdo con su edad.

El incentivo de educación es individual, a diferencia del de salud, y se entrega a familias con niños, niñas o adolescentes entre 5 y 18 años de edad que estén en el sistema escolar. Se entregan cada dos meses, menos en el período de vacaciones de fin de año escolar, es decir, cinco veces al año (10 meses). La familia adquiere dos compromisos: los niños deben asistir a mínimo el 80% de las clases y no pueden perder más de dos años escolares. En el caso que uno de los beneficiarios tenga 18 o 19 años de edad debe estar cursando mínimo 10° grado, y si tiene 20 años grado 11°.

Tabla N°23 Programa Más Familias en Acción

MUNICIPIO SUCRE	POBLACIÓN DESPLAZADA	POBLACIÓN SISBÉN	POBLACIÓN UNIDOS	TOTALES



PLAN DE DESARROLLO DEL MUNICIPIO DE SUCRE 2016-2019
¡Porque ahora.... somos más!

FAMILIAS	230	542	480	1252
TOTAL MENORES	368	860	733	1961
MENORES NUTRICIÓN	107	313	166	586
MENORES EDUCACIÓN	261	547	587	1395
VALOR LIQUIDADO	\$ 31.259.600	\$ 72.304.050	\$ 56.216.650	\$ 159.780.300

Fuente: Departamento de la Prosperidad. Liquidación Diciembre de 2015.

El programa en el municipio de Sucre tiene 1.252 familias y 1.961 menores, de los cuales 586 menores están en nutrición y 1395 en Educación. Dentro de las actividades se han realizado reuniones con madres beneficiarias con el objetivo de fortalecer el programa y además, concientizar a las madres titulares sobre la importancia del cumplimiento de compromisos tanto en educación como en salud. Adicionalmente, se han realizado encuentros de cuidado con las madres líderes y madres titulares de las diferentes comunidades en donde se discuten temas de importancia y la problemática de cada grupo. Se han capacitado madres líderes en temas de actualización, verificación escolar y de salud. En el desarrollo del programa se realiza una reunión anual con madres titulares del municipio con el fin de rendir cuentas y divulgar información del programa.

2.7.2. Programa del Adulto Mayor

El Programa de Protección Social al Adulto Mayor –PPSAM– tiene como objetivo fundamental, proteger al adulto mayor que se encuentra en estado de indigencia o de extrema pobreza, contra el riesgo económico de la imposibilidad de generar ingresos y contra el riesgo derivado de la exclusión social. En el momento se están atendiendo 824 adultos mayores que reciben un auxilio monetario de \$ 80.000 mensuales que se pagan cada 2 meses. La apuesta del municipio se enfocará en apoyar la estrategia y buscar que más adultos mayores hagan parte de los subsidios entregados.

En el municipio de Sucre los adultos mayores han venido trabajando un proceso de consolidar un ancianato o casa del abuelo, este aún es proceso incipiente que se va a fortalecer en éste gobierno.

2.7.3. Mujer y Equidad de Genero



PLAN DE DESARROLLO DEL MUNICIPIO DE SUCRE 2016-2019
¡Porque ahora.... somos más!

En el Artículo 43 de la Constitución Política de Colombia se establece que “la mujer y el hombre tienen iguales derechos y oportunidades, la mujer no podrá ser sometida a ninguna clase de discriminación”, de esta manera los esfuerzos del Gobierno Nacional y las entidades territoriales deben estar direccionados a garantizar las condiciones para la equidad y garantía de las mujeres, y especialmente en erradicar toda forma de violencia y discriminación.

En el municipio de Sucre las mujeres representan el 48.2% de la población, de las que el 81.7% viven en el sector rural, siendo evidente la importancia social y humana que representa este grupo poblacional, reconociéndolas como sujetas de derechos y promotoras del desarrollo sucreño.

Según el reporte de la Inspección de Policía, en el cuatrienio 2012 – 2015 se atendieron 17 casos de violencia intrafamiliar, siendo el año 2014 con el mayor índice de casos reportados; lo cual indica la necesidad de generar sensibilización entre el municipio para disminuir estos hechos de violencia y así mismo generar conciencia y reconocimiento de derechos en las mujeres sucreñas.

Debido lo anterior, se hace necesario articular acciones tendientes a la participación, a fomentar la organización de colectivos de mujeres y brindar las herramientas para el empoderamiento de sus derechos en todos los ámbitos. Esto encadenado con un conjunto de estrategias que logren erradicar toda forma de violencia, superar la discriminación y generar beneficios de manera equitativa, incluyente y ampliamente participativa.

Por otra parte, debemos tener en cuenta que el municipio de Sucre ha sido golpeado por el conflicto armado de diferentes maneras, en las que las mujeres han sido las principales víctimas en hechos de reclutamiento, desplazamiento, abuso sexual, entre otros. En este sentido y entendiendo que nuestro país se encuentra en un proceso de diálogo y construcción de una cultura de paz, es necesario reconocer a las mujeres como lideresas en este proceso, siendo ejemplo de reconciliación y nobleza; por lo que se debe fortalecer las capacidades y herramientas de las mujeres víctimas, para lograr la exigibilidad de sus derechos y crear del municipio de Sucre un territorio de paz, que permita avanzar en un proceso de verdad, justicia y reparación.

2.7.4. Jóvenes

Toda persona entre los 14 y 28 años en proceso de consolidación de su autonomía intelectual, física, moral, económica, social y cultural, es reconocida como “joven”, según la Ley 1622 de 2013



PLAN DE DESARROLLO DEL MUNICIPIO DE SUCRE 2016-2019

¡Porque ahora.... somos más!

“Por medio de la cual se expide el Estatuto de Ciudadanía Juvenil y se dictan otras disposiciones”, en donde se le otorga a las entidades territoriales la obligación de adoptar medidas de prevención, protección y promoción de los y las jóvenes.

En el municipio de Sucre el 18% de la población total corresponde a jóvenes, indicando la importancia de articular y aprovechar esta potencialidad del municipio, visionando a los y las jóvenes como motor del desarrollo y dinamismo en la construcción de acciones, políticas y estrategias encaminadas en promover al pueblo sucreño como un territorio próspero y en paz.

En este aspecto es significativo tener en cuenta que el 32.4% de la población en Sucre, manifiesta salir del territorio porque existe dificultad para conseguir trabajo; situación que debemos contrarrestar vinculando de manera activa a los y las jóvenes para generar sentido de pertenencia y oportunidades que permitan potencializar las riquezas de nuestro municipio. Para realizar este propósito es primordial fortalecer la ciudadanía juvenil, reconociéndolos como comunidad política y brindando las herramientas para el conocimiento y exigibilidad de sus derechos. Con esto lograremos una población joven incluida en todas las dimensiones del desarrollo, participativa en las decisiones de gobierno, responsable de sus deberes, conocedora de sus derechos y fomentadora del emprendimiento.

Por lo anterior esta administración buscara fortalecer los espacios de participación como el Consejo Municipal de Juventudes, ente articulador de los y las jóvenes del municipio para participar en las decisiones de gobierno, de donde se derivarán acciones y planes para fortalecer la garantía de sus derechos y la generación de oportunidades para su bienestar.

2.7.5. Atención a Víctimas del Conflicto armado

Una persona en situación de desplazamiento, es aquella que se ha visto forzada a migrar dentro del territorio nacional abandonando su localidad de residencia o actividades habituales, porque su vida e integridad han sido vulneradas o se encuentran amenazadas. Es decir, población víctima del conflicto armado interno que requiere especial atención, protección y estabilización socioeconómica, como responsabilidad del Estado.

Según el Plan de Contingencia para la población víctima del conflicto armado interno del Municipio de Sucre, existen 421 personas en situación de desplazamiento, que han llegado a la



PLAN DE DESARROLLO DEL MUNICIPIO DE SUCRE 2016-2019
¡Porque ahora.... somos más!

localidad expulsados de sus territorios por situación de violencia y vulneración de derechos; esta población constituye el 5% de la población total del municipio.

El 64% de la población en situación de desplazamiento se ha ubicado en la parte rural del municipio, por los factores de economía en el costo de vida y oportunidades de trabajo en el sector agrícola. De esta manera, es urgente promover acciones que permitan en primer lugar la inclusión de esta población al engranaje social del municipio, y en segundo lugar generar acciones que contribuyan a la protección y garantía de sus derechos.

2.7.6. Población LGBTI


LGTBI hace referencia a la población de Lesbianas, Gays, Bisexuales, Trans (travestis, transformistas y transexuales) y las personas Intersex; como orientaciones sexuales e identidades de género distintos al de hombre y mujer y a la heterosexualidad. En el municipio de Sucre se desconoce la existencia de colectivos que representen a la comunidad LGBTI o que promuevan y exijan la inclusión y erradicación de su discriminación.

No obstante, este plan de desarrollo vela por el cumplimiento y garantía de los derechos humanos, en los que se encuentra el respeto por la diversidad sexual; y así mismo bajo el entendido de fomentar escenarios de reconciliación y construcción de paz, se debe tener en cuenta que para lograrlo es necesario el respeto y la tolerancia por el otro y sus formas de desarrollar su personalidad, vida y cultura. Es así como se buscará en primera medida sensibilizar a funcionarios públicos, instituciones y comunidad en general sobre la población LGTBI, especialmente en lo relacionado con la inclusión, el respeto y la exigibilidad de sus derechos.

Tabla N° 24. Programas DPS – ICBF en el Municipio de Sucre



PLAN DE DESARROLLO DEL MUNICIPIO DE SUCRE 2016-2019
¡Porque ahora.... somos más!

Periodo Ene 2015-Nov 2015 AÑO 2015			FICHA TOP									
UNIDADES ESPECIALES	PROGRAMA ASISTENCIA SOCIAL	PROCESO / LÍNEA / ESTRATEGIA	NÚMERO DEPARTAMENTO	NACIONAL				MUNICIPIO SUCRE				
				NÚMERO MUNICIPIOS	FAMILIAS	PERSONAS	INVERSIÓN *	HECTÁREAS / PROYECTOS	FAMILIAS	PERSONAS	INVERSIÓN *	HECTÁREAS / PROYECTOS
2. AGENCIA NACIONAL PARA LA SUPERACIÓN DE LA POBREZA EXTREMA - ANSPE	UNIDOS	ACOMPANIAMIENTO	32	1.102	1.032.312	4.755.527			1.191	4.566		
		COGESTORES	32	1.102		1.453						
		FAMILIAS PROMOVIDAS	32	1.102	105.062				8			
3. UNIDAD ESPECIAL DE ATENCIÓN Y REPARACIÓN INTEGRAL A VÍCTIMAS	VÍCTIMAS **	ATENCIÓN A VÍCTIMAS DE LA VIOLENCIA 2 SMMLV	0	0								
		REPARACIÓN ADMINISTRATIVA (L.418 - D. 1290)	0	0								
		AYUDA HUMANITARIA POR HECHOS DIFERENTES DESPLAZAMIENTO (L. 418)	32	702		9.765	\$ 11.961			25	\$ 25	
		ATENCIÓN HUMANITARIA POR DESPLAZAMIENTO	32	1.078		807.616	\$ 416.127			114	\$ 50	
		REPARACIÓN E INDEMNIZACIÓN	32	624		99.008	\$ 493.694					
4. UNIDAD ESPECIAL PARA LA CONSOLIDACIÓN TERRITORIAL	PROGRAMA CULTIVOS ILÍCITOS	PROGRAMA FAMILIAS GUARDABOSQUES	0	0								
		GRUPO MÓVIL DE ERRADICACIÓN	25	234				12.908,32				3,00
		PROGRAMA DE RESPUESTA RÁPIDA	14	52			\$ 13.041	115,00				
		PROGRAMA POST ERRADICACIÓN	16	108	44.601		\$ 41.828		527	\$ 764		
5. INSTITUTO COLOMBIANO DE BIENESTAR FAMILIAR - ICBF		FAMILIAS BENEFICIADAS POR EL PROGRAMA FAMILIAS CON BIENESTAR	32	508	105.459		\$ 43.182					
		GENERACIONES CON BIENESTAR	32	901		211.115	\$ 58.008			200	\$ 35	
		NIÑOS Y NIÑAS ATENDIDOS EN HOGARES ICBF QUE BRINDAN ATENCIÓN, CUIDADO Y NUTRICIÓN SIN EL COMPONENTE DE EDUCACIÓN INICIAL	31	1.006		869.292	\$ 1.101.425			277	\$ 496	
		NIÑOS Y NIÑAS ATENDIDOS EN PROGRAMAS DE ATENCIÓN INTEGRAL	32	1.032		1.097.139	\$ 2.124.856			200	\$ 292	
		NIÑOS, NIÑAS Y ADOLESCENTES ATENDIDOS CON EL PROGRAMA PAE	0	0								
		CENTROS DE DESARROLLO INTEGRAL	0	0								
* Inversión en millones de pesos. ** Las cifras de familias desde 2002 hasta 2011 están dadas en Municipios por hechos Victimizantes. Desde el 2010 el reporte se realiza por número de víctimas indemnizadas (personas) y no por familias; todo en el marco de aplicación de la Ley 1448 de 2011.									Fecha Emisión	25-feb-16		



PLAN DE DESARROLLO DEL MUNICIPIO DE SUCRE 2016-2019
¡Porque ahora.... somos más!

3. DIMENSIÓN ECONÓMICA

3.1. Sector Agropecuario

Este Sector es de los más mencionados por la comunidad de Sucre, se habla de las fortalezas que se tiene en el cultivo de Café en el municipio, pero también la necesidad de generar proyectos para la seguridad alimentaria nutricional y para generar ingresos a las comunidades, por consiguiente se apuesta a unos proyectos de fortalecimiento del sector agropecuario con líneas específicas para fortalecer lo que existe pero también realizar cultivos promisorios dentro de un proceso de capacitación, asistencia técnica y acceso al crédito de los campesinos del municipio de Sucre.

En el área geográfica del municipio de Sucre, la población campesina deriva sus ingresos a partir de una economía típica tradicional basada fundamentalmente en el sector primario o producción agropecuaria; la industria es casi nula y no es relevante dentro del contexto municipal; el comercio ha tenido altibajos en la medida en que aumenta o disminuye el dinero circulante, producto de la dinámica en las cosechas, en especial de café, plátano, caña panelera, frutales y en algunas épocas, con el auge del cultivo de coca .

La segunda actividad la constituye el sector pecuario, distribuidas en toda la geografía municipal; se destaca la ganadería de doble propósito (carne-leche). Así mismo, independientemente del piso térmico, las especies pecuarias representadas en la cría de cerdos, peces, cuyes y aves de corral, juegan un papel fundamental en la generación de ingresos y en la contribución a la dieta alimenticia de las familias sucreñas.

Se puede deducir que a nivel municipal se ha definido un modelo económico y productivo basado en la producción de café, que le ha permitido al gremio cafetero, un relativo desarrollo social y económico. Los demás sistemas productivos no son competitivos, en parte por las limitaciones del tamaño de los predios y las barreras de ingresos para capital de trabajo y por otra parte, por la inadecuada infraestructura para su desarrollo.

En su explotación el agricultor desarrolla una tecnología “mixta” que combina distintos tipos de insumos, prácticas, herramientas y conocimientos tanto de la tecnología, transferida por algunas instituciones, principalmente el Comité de Cafeteros del Cauca, la alcaldía municipal y algunas ONGs entre otras. Otras prácticas culturales se fundamentan en el saber tradicional, aprendidas de sus descendiente, configurando una gama de sistemas productivos bajo interesantes arreglos espaciales en la aplicación de tecnologías locales actuales de producción.



PLAN DE DESARROLLO DEL MUNICIPIO DE SUCRE 2016-2019
¡Porque ahora.... somos más!

Varias prácticas desarrolladas por los agricultores han sido sostenibles en el largo plazo, garantizando la seguridad alimentaria, otras por su parte, atentan contra la sostenibilidad de los recursos naturales agua, bosque, suelo y fauna. Una de ellas tiene que ver con la ampliación de la frontera agrícola que se hace a costa de la destrucción del bosque con fines de establecer praderas naturales o sembrar cultivos tradicionales que van desde el café, caña panelera, maíz, frijol y frutales entre otros, alterando o destruyendo, sin exclusión, los ecosistemas del municipio.

La comercialización de la producción agropecuaria se realiza en las fincas, plazas de mercado de la cabecera municipal y de la localidad de El Bordo, algunos productos se venden directamente al consumidor final, otros se comercializan por medio de intermediarios como es el caso del café orgánico que se vende a ASPROSUCRE y el café tradicional, a la Cooperativa de Caficultores del Cauca con sede en Sucre y a personas particulares dedicados a la compra y venta del producto.

Tabla No. 25. Estructura Sistemas de Producción Agrícola

Sistema productivo	Área Sembrada (Has)	Rendimiento (Ton/ha)	Producción Total (Ton)
Café	1.366	1.2	1.639
Caña panelera	452	4.5	2.034
Plátano	140	4.2	588
Lulo	18	8.0	144
Tomate de mesa	12	60.0	720
Mora	11	6.5	715
Tomate de árbol	9	5.8	52
Yuca	38	4.7	179
Arracacha	4	3.2	13
Maíz	38	1.2	456
Frijol	12	1.0	12
Cacao	24	1.4	336
Otras	7	2.9	20
Total	1.875	-	7.945

Fuente: Evaluaciones Agropecuarias Municipales – CCI 2012, Plan Agropecuario Municipal, Comité de Cafeteros del Cauca 2016.



PLAN DE DESARROLLO DEL MUNICIPIO DE SUCRE 2016-2019
¡Porque ahora.... somos más!

Tabla No. 26. Inventario de Ganado Bovino

Crías	Hembras Menores 12	Machos Menores 12	Hembras de 12 a 23 meses	Machos de 12 a 23 meses	Hembras mayores de 36 meses	Machos mayores de 36 meses	Total
865	332	350	477	448	1.360	129	3.961

Tabla No. 27. Inventario de Otras Especies Pecuarias

Caballar	Mular	Asnal	Ovina	Caprina	Cunícola	Porcinos	Curies	Aves de corral		Apícola
								Postura	Engorde	Colmenas
1.500	400	10	30	15	200	298	150	300	250	40

Caracterización Agropecuaria por Zonas del municipio

Zona N° 1: veredas: El Tesoro, Llanadas, Cascadas, Los Alpes, Peña Blanca, Mazamorras, Salvavidas, El Guasca!, La Primavera, La Cumbre, Tequendama y Santa Inés: Las veredas anteriores se ubican en la parte alta del municipio con baja dinámica agropecuaria, en relación a las demás zonas de Sucre. La base de la económica se sustenta en la actividad agropecuaria, representada, en gran medida, en el cultivo del café, plátano, frutales y misceláneos. En la zona alta, que es de clima frío (Llanadas, Tesoro, Mazamorras), predomina la cría extensiva de ganado, para la producción de leche y sus derivados. La producción agrícola se manifiesta en la práctica de cultivos transitorios, semipermanentes y permanentes. Los cultivos que más predominan, en orden de importancia, son los siguientes: café, plátano, yuca, maíz, frijol, hortalizas y frutales como el lulo, la mora de castilla y el tomate de árbol.

ZONA N° 2: veredas Carmelo, Naranjal, Mirador, Fresno, La Chepa, Aguacatillo, Nuevo Milenio, Villa Nueva y Paraíso. Está ubicada al Norte del Municipio de Sucre. Este sector pertenece al corregimiento del Paraíso y es una de las zonas mas apartadas de la cabecera municipal, razón por la cual las relaciones comerciales y de funcionalidad las realizan con este Corregimiento, el Municipio del Patio, o el Municipio de la Vega. Los cultivos agrícolas que imperan en esta región son; Café, plátano, caña panelera, yuca, arracacha, maíz, frijol, garbanzo y frutales. De estos cultivos el mas importante es el café, constituyéndose en la principal fuente de ingresos, seguido por la producción de caña panelera. El resto de cultivos son destinados para el autoconsumo familiar.



PLAN DE DESARROLLO DEL MUNICIPIO DE SUCRE 2016-2019
¡Porque ahora.... somos más!

ZONA N° 3: veredas La Granja, Bautista, Betania, Crucero Bello, E Retiro, Los Colorados, Llano Verde, La Ceja, Esmeraldas y Quiteto. Las veredas que conforman esta zona, se encuentran ubicadas entre el sur - occidente y el norte de la cabecera municipal. El grado de desarrollo alcanzado por esta zona, en comparación con las anteriores zonas, es mayor y está reflejado, en gran parte, en sus obras de infraestructura. De estas veredas las que presentan un mayor avance son La granja, Bautista, Crucero Bello y La Ceja, y las de menor desarrollo son Llano Verde y Los Colorados. Los cultivos agrícolas que imperan en esta región son: café, plátano, caña panelera, cacao, pastos y transitorios como yuca, arracacha, maíz, frijol, maní, garbanzo, pastos, frutales (limón, mandarina, papaya, pina, mango). De estos cultivos el más importante es el café, constituyéndose en la principal fuente de ingresos.

Bautista y La Granja son las mayores productoras de café y plátano de esta zona. La caña panelera también ocupa un lugar importante como fuente de ingresos y sustento económico de los habitantes de la región cultivándose en siete de las nueve veredas que hacen parte de esta zona. Los cultivos transitorios en su mayoría forman parte de la base alimentaria de las familias razón por la cual su cultivo es mínimo.

ZONA N° 4: veredas Las Guacas, El Charco y Buena Vista. En este momento la primera pertenece al corregimiento de Lerma, y las siguientes al corregimiento de Guachicono, los dos corregimientos pertenecientes, a su vez, al Municipio de Bolívar. A la fecha adelantan un proceso de concertación comunitaria para escindirse de éste municipio y anexarse al municipio de Sucre.

La razón argumentada para esta decisión se fundamenta en el abandono a que son sometidos por la administración Municipal de Bolívar, así como por la relación funcional que desarrollan con el Municipio de Sucre. Esta Zona se encuentra ubicada al sur occidente de la cabecera municipal de Sucre. Su grado de desarrollo es bajo, ya que las obras de infraestructura de la región son mínimas; el sustento económico de sus habitantes se deriva de la actividad ganadera (semi - extensiva). Por estar ubicado en la parte baja del Municipio, su clima es cálido; por esta razón los cultivos que predominan en esta zona son: maíz, frijol, maní, yuca, plátano, arroz, guineo, cacao, café zona marginal, caña y frutales como el mango, guayaba, limón, naranja, mandarina, papaya, piñuela.

La caña panelera se constituye en el principal cultivo de esta Zona con aproximadamente 15 hectáreas sembradas. El café es el segundo cultivo con 10 hectáreas sembradas, aunque su producción es bastante baja debido a la zona climática y suelos en que se encuentra establecido. En tercer lugar se destaca el maíz con 8.5 hectáreas cultivadas.



PLAN DE DESARROLLO DEL MUNICIPIO DE SUCRE 2016-2019
¡Porque ahora.... somos más!

Sistema de Producción Café

El café tecnificado es cultivado en un área total de 1.365,8 hectáreas, que representa el 97.5% del área total destinada para este cultivo y 72,8% de participación del área reportada como agrícola municipal (Ver Tabla 28).

Tabla No. 28. Estructura Cafetera del municipio de Sucre

Corregimiento/ Bloque	Cabecera/ Vereda	Nº de Fincas	Área Total (Has)	Área Café (Has)	Nº Árboles Café
Cabecera Mpal	Cabecera	9	14,2	5,7	28.842
	Llano Verde	6	4,15	2,1	12.439
	Colorados	49	103,0	27,5	141.766
La Ceja	La Ceja	160	161,8	104,9	554.431
	Quiteto	57	78,8	36,5	193.601
	Esmeralda	57	68,5	32,4	168.096
Crucero Bello	Crucero Bello	96	100,6	64,4	338.732
	La Granja	170	263,6	151,5	742.668
	Bautista	78	136,5	76,8	381.925
El Paraiso	El Paraiso	25	31,4	13,4	57.084
	El Fresno	153	183,6	76,0	360.709
	La Chepa	124	153,7	87,3	434.478
	El Carmelo	147	166,6	83,1	421.201
	Naranjal	26	50,3	17,2	73.195
	Mirador	99	146,0	81,3	384.600
Cascadas	Cascadas	52	73,1	27,6	146.229
	Llanadas	36	59,5	27,2	127.839
	Los Alpes	55	66,2	28,4	146.495
Tequendama	Tequendama	126	127,8	57,7	282.959
	La Cumbre	71	84,9	48,9	233.355
	Santa Inés	109	177,9	68,2	360.163
	Peña blanca	57	82,1	18,2	88.487
Mazamorras	Mazamorras	47	181,9	94,7	466.849
	Salvavidas	67	70,7	36,9	191.811
	El Guascal	111	157,9	81,5	391.607
	Primavera	33	32,6	16,4	84.113
Total		2.020	2.777,35	1.365,8	6.813.674

Fuente: Comité de Cafeteros del Cauca. Sistema de Información Cafetera SICA, Febrero 2.016

El café tradicional es cultivado en un área de 56 hectáreas, representando 2.5% del área total cafetera; su proceso productivo se diferencia del anterior por desarrollarse dentro de



PLAN DE DESARROLLO DEL MUNICIPIO DE SUCRE 2016-2019
¡Porque ahora.... somos más!

características tradicionales, donde se destacan actividades de tratamiento general, más no clasificatorias en los procesos de preparación de terreno, siembra y cosecha, incurriendo en menores costos productivos como jornales e insumos, que repercuten en la disminución de rendimientos por hectárea. Por lo anterior el área sembrada en esta modalidad de cultivo ha tenido un descenso progresivo, siendo reemplazado o renovado por café tecnificado en los últimos años.

En la Tabla 28, se puede observar que la vereda La Granja del bloque de Crucero Bello presenta la mayor cobertura en cultivos de café con 151,5 has y registra además un total de 170 fincas. La segunda vereda con mayor cobertura es La Ceja con 104,9 hectáreas distribuidas en 160 fincas.

Tabla No. 29. Generación de Mano de Obra – Sistema Café

Modalidad	Número de jornales por hectárea	Área (has)	Jornales Totales Año
Café Tecnificado	173	1.331,8	230.401
Café tradicional	56	34,0	1.904
Total		1.365,8	232.305

Fuente: Comité de Cafeteros del Cauca, municipio de Sucre –Cauca, febrero de 2016

La dinámica económica generada a partir del sector cafetero como el principal sistema productivo municipal, le genera a los productores un ingreso anual de 9.178 millones de pesos, que se obtienen a partir del área cafetera en producción que es de 1.365,8 has, por el rendimiento de café por hectárea que se calculó con un promedio de 1.200 kgs/ha y un precio pagado al productor a razón de \$ 70.000 la arroba (\$ 5.600.000 x tonelada). Ver Tabla 29.

Los ingresos obtenidos resultan de la rentabilidad del capital invertido lo cual incide en el ingreso adicional obtenido por el empleo de mano de obra familiar que para efectos del cálculo de costos de mano de obra se calcula con base al total de jornales empleados en los ciclos de producción, es decir familiares y contratados.

El impacto social de actividades productivas es igualmente importante para la población dedicada a otras actividades económicas y población subempleada y desempleada, pues se tiene que en el proceso productivo se generan 232.305 jornales al año, que favorece en forma directa a la población dedicada al trabajo por jornal y por ende a sus familias. El cálculo estimado a precios del año 2.016 cuando el jornal se cotiza a \$ 15.000, la generación de ingresos totales por concepto de pago de mano de obra es de \$ 3.544 millones de pesos al año, lo cual implica en términos económicos, la gran dinámica del sector cafetero en el territorio municipal a pesar de la aplicación



PLAN DE DESARROLLO DEL MUNICIPIO DE SUCRE 2016-2019
¡Porque ahora.... somos más!

de prácticas de mediana y bajas tecnologías, altos costos de insumos, bajos precios al productor y ausencia de políticas de acompañamiento y estímulo al pequeño productor por parte del gobierno nacional.

3.2. Infraestructura Vial y Transporte

El Municipio de Sucre posee 60.4 Km de vías terciarias, que potencializan su desarrollo, pero también se encuentran grandes dificultades de acceso para las comunidades de los corregimientos de Paraíso, Cascadas y el retiro, por consiguiente es necesario implementar programas de adecuación de caminos de herradura, ampliación y mantenimiento de las vías que se han construido con la fuerza de la misma comunidad y maquinaria e la administración municipal, además de asegurar los mantenimientos rutinarios de las ya existentes.

El municipio de Sucre, cuenta con 60.4 kilómetros de vías terciarias, 3.2 kilómetros de vías urbanas ubicadas en la cabecera municipal y 5 kilómetros de vías secundarias que corresponden al corredor vial entre Sucre y Buena Vista, las cuales garantizan la accesibilidad al municipio y todas sus veredas. El inventario vial se encuentra detallado en la Tabla 30.

Tabla N° 30. Inventario Vías Terciarias

	N	Vía	Veredas comunicadas	KM
Kilómetros de vías terciarias	1	Sucre - Quebrada Los Huevos	La Ceja, Bautista, La Chepa y Aguacatillo.	21.3
	2	Crucero-Bautista	Bautista	2.5
	3	Paraíso- La Chepa	La Chepa	1.7
	4	Ramal Aguacatillo	Aguacatillo	4.2
	5	Monte Redondo - Puente Fierro	Piedra Sentada, Aguacatillo y Paraíso.	12.1
	6	Sucre - Llanadas (Escuela)	Mazamorras, Salvavidas, Llanadas, Tesoro, Los Alpes, Cascadas, Peña Blanca, Tequendama y El Diviso.	8.6
	7	Guachi cono – Sucre	Cabecera Municipal	10
4.	Total			60.4

Fuente: Planeación Municipal 2016.



PLAN DE DESARROLLO DEL MUNICIPIO DE SUCRE 2016-2019
¡Porque ahora.... somos más!

El estado de la infraestructura vial se encuentra en buen estado en un 70%, y tiene como principales medios de transporte Chivas, buses, Motocicletas y Camperos. Sin embargo, la Tabla 31 nos muestra que existen cinco puntos críticos.

Tabla N° 31. Puntos críticos Vías Municipio de Sucre

Vereda	Punto Crítico
Fresno	Hundimiento de banca
Mirador	Hundimiento de banca por falta de muros de contención.
Carmelo	Hundimiento de banca
Bautista	Hundimiento de banca por falta de muros de contención.
Esmeralda	Paso restringido por inexistencia de puente

La accidentalidad en el municipio es baja según informe de la Inspección de Policía Municipal, en donde se tiene que desde el año 2012 al 2015 se han reportado 59 accidentes de tránsito, atendiendo a 93 personas.



PLAN DE DESARROLLO DEL MUNICIPIO DE SUCRE 2016-2019
¡Porque ahora.... somos más!

4. DIMENSIÓN AMBIENTAL

El territorio de Sucre, es una zona con grandes recursos naturales, que en el momento se ven afectados por la incidencia del género humano, agregado a ello los efectos del cambio climático, la comunidad es consciente de la problemática y en cada una de las veredas se manifiesta solicitando de manera reiterativa educación ambiental y procesos de restauración ecológica para las zonas protectoras de los nacimientos de agua. Otra de las situaciones es que las comunidades tienen una gran sensibilidad hacia los procesos de explotación minera y los efectos ambientales que éstos generan por ello como manifestación general han solicitado que el plan de desarrollo manifieste su posición de no a la explotación minera de toda índole.

4.1 Ambiente Natural

4.1.1. Clima

En el Municipio de Sucre se presentan tres climas predominantes que son: Clima cálido seco que comprende desde los 780 a 1.000 m.s.n.m, Clima medio Húmedo que va de 1.000 a 2.000 m.s.n.m, Clima frío húmedo de 2.000 a 3.200 m.s.n.m.

La Temperatura promedio es la siguiente: Cálido, 26.3 °C; templado, 21.6 °C y Frío, 17.9 °C. La humedad relativa del Municipio, está en un rango de 76.5 a 80.57%. El Brillo solar para Sucre se tiene en cuenta según estaciones de la Fonda, Bolívar y La Sierra, está dada así: El clima cálido seco, medio multianual de 2.028.9 horas; clima medio húmedo, medio multianual de 1715.0 horas; en clima frío húmedo, medio multianual de 1483.4 horas. La humedad relativa media según las isolíneas medias multianuales está en un rango de 76.5 a 80.5%. La evaporación para Sucre se encuentra entre 1.000 a 1.350 mm. Según CORPOICA. La precipitación total es de 2502.2 mms /año

4.1.2. Geología y Suelos

Sucre está constituido por diferentes tipos de rocas y depósitos aluviales manifiestos en afloramientos como los de peña blanca, la planada y en los cortes de carreteras y caminos. En cuanto a las estructuras que presenta el Municipio de Sucre son fallas que afectan el moldeado del paisaje y que hacen parte en su mayoría del sistema de Fallas de Romeral. Ellas son: Sistema de



PLAN DE DESARROLLO DEL MUNICIPIO DE SUCRE 2016-2019
¡Porque ahora.... somos más!

fallas de Romeral, Falla Guayabillas, Falla El Rodeo, Falla Popayán y Falla Mazamorra Sucre manifiesta una morfología irregular presentándose en su relieve con pendientes que van desde planas o suaves pasando por onduladas medianamente escarpadas y escarpadas hacia las cimas. Las unidades geomorfológicas presentes en el municipio de Sucre son Colina Montaña y Valle.

Sucre posee gran diversidad de suelos de acuerdo a su origen, que según a sus características fisicoquímicas y biológicas van desde suelos fértiles, medianamente fértiles hasta suelos con poco grado de fertilidad, muy superficiales a profundos, bien drenados a anegados y de la misma forma de alto a bajo contenido de materia orgánica entre otras particularidades.

4.1.3. Recurso Hídrico

El Municipio de Sucre como Fortaleza posee gran diversidad de recurso hídrico, que debe ser protegido para que se asegure el abastecimiento del vital líquido a las comunidades, pues en el territorio nacen las fuentes que también abastecen a los acueductos del Municipio de Patía cabecera, Los Uvos Municipio de la Vega, entre otros

A continuación se presenta un inventario de las principales fuentes de agua.

Riío Mazamorra: Nace en las estribaciones de Cerro Negro municipio de la Vega Cauca, sus principales afluentes son: Las Minas, Llanadas, Los Milagros, La Estrella, La Canoa, El silencio, El Pedregal, Los Duendes, Nacadero, Chontillal, cascadas, Peña Blanca, La Palma, Las Minas, El Guascal, Peña Negra, El Cajón, pedregal, la Chorrera, La Ramada y Peña Blanca.

Quebrada Los Huevos: Los principales afluentes son: las quebradas de Peña Baja, Los Robles y el zanjón El Maco. Esta microcuenca posee vegetación media en la parte alta, que va disminuyendo en la medida que el cauce transcurre. La Quebrada Los Huevos abastece de agua a la cabecera municipal del Patía, a El Corregimiento de los Uvos (todas sus veredas) y a 5 veredas de Sucre (Aguacatillo, Los dos fresnos, La Chepa y Naranjal),

Otras fuentes hídricas: El Mono, , Ojo de agua, El Jigua, El Ramal, El Ceral, Chambimbal, gavilanes, Caparrosa, Conchemate, Guadual, Diablo colgado, Guineal, Las Minas, Ojo de Azúcar,



PLAN DE DESARROLLO DEL MUNICIPIO DE SUCRE 2016-2019
¡Porque ahora.... somos más!

Garrapatero, El Estoraque, Chontillal, El Limón, Seca, la Tigrera, El Guavinero, Las Guacas, Peña Baja, Bautista, El helecho, La Montaña, El Roble, la Iraca, Carbonero, La Sopera, Quiquita, Los Gavilanes, Boquerón, la Preferencia, estoraque, Conchal, La Genoya, Los Duendes, La Ramada, La Laja, las Guacas, Salvavidas

4.1.4. Cobertura Vegetal

Está distribuido en 2.774 has en cultivos varios, 7.906 has en pastos, 158 has en construcciones y 5.455 has en zonas boscosas.

Tabla N° 32. Descripción Cobertura Vegetal Municipio de Sucre

DESCRIPCIÓN	HAS
Cultivos	2.774
Pastos	7.906
Espacio aproximado ocupado por diferentes aspectos (construcciones, canchas, otros...)	158
BOSQUES	
Bosque secundario	42
Bosque poco intervenido en estado de sucesión	356
Bosques intervenidos -r.h.	530
Bosques de galería semi intervenidos	1.014
Bosques de galería muy intervenidos	185
Matorrales, vegetación en sucesión natural	479
Herbazal	934
Bosques miscelaneos -r.h.	1.915
Extensión total del Municipio	16.293

Fuente: E.O.T. Municipio Sucre.

4.1.5. Uso Potencial de la Vegetación

Alimento humano, alimento de fauna silvestre y doméstica, uso en construcción, leña, uso artesanal, en la producción, protección hídrica, uso ornamental, uso medicinal, usos especiales (conservación del suelo, sombrío, forraje, aislamiento)



PLAN DE DESARROLLO DEL MUNICIPIO DE SUCRE 2016-2019
¡Porque ahora.... somos más!

4.1.6. Áreas de Interés Ambiental

-Cerro negro ubicado en la parte alta vereda Llanadas y El Tesoro límites con Almaguer y La Vega,
-Cuchilla palo verde parte alta de la microcuenca Los Huevos y Las Minas -Microcuenca Las Minas ubicada en las veredas Salvavidas y Mazamorras, - Microcuenca Los Huevos en las veredas de El Fresno, La Chepa y Aguacatillo –La tigrera ubicado en Los Colorados,-la Victoria en Aguacatillo, Cuchilla la Estrella en Llanadas; matorral de Heliconias parte alta de La Granja, Salvavidas, El Carmelo y Mazamorras; El Alto de las nubes en la vereda Aguacatillo; Cerro Mamá Juana en La Granja y Betania; Bosques de Galería en diversas veredas, sobre todo en las zonas abastecedoras de acueductos; Cueva de Los Murciélagos en La Esmeralda y La Ceja; La Chorrera.

Entre El retiro y La Ceja; Bosques riparios en orillas del río Mazamorras y la Quebrada Los Huevos, Bosque El Chucho en la vereda La Chepa; Los Guadales en La Primavera; además existen relictos de bosques en la gran mayoría de veredas de las zonas medias y altas; puesto que en las zonas bajas están altamente despoblados, con grados de erosión.

4.1.7. Áreas de Interés Turístico

La Quebrada Buenavista. Ubicado en el límite con el Municipio de Bolívar, presenta riqueza hídrica fuente de acueductos de varias localidades, cuenta con sitios para recreación y esparcimiento como el charco del Burro, el charco del higuerón, el paso de la vía, la cascada, las rocas, el túnel, Río Mazamorras, a lo largo de su cauce presenta varias zonas en donde se puede acampar, disfrutar de sus paisajes y sitios como: charco de las dos piedras, charco del cruce, el resbalón, el charco de la Virginia, el charco del diablo, las hiracas, cueva de las vacas, el paso en Sucre, y otros más. La cueva del mariscal o de los murciélagos: en La Esmeralda, cuenta con una fuente hídrica interna con un sitio para nadar y dos cuevas una aproximadamente de 110 metros de longitud. Las cascadas. Existen cantidades entre ellas están las ubicadas en: Llano verde, El Retiro, la Ceja, El Carmelo, Quiteto, Naranjal, Cascadas, Salvavidas, Los Colorados. Otros sitios son. La paloma, el mirador, cerro molina, cerro negro, el macal, cerro de las nubes, filo de caregato, la ramada, el llano, el tesoro, la cumbre, las guacas.

La información anterior se toma del Esquema de Ordenamiento Territorial del Municipio de Sucre,



PLAN DE DESARROLLO DEL MUNICIPIO DE SUCRE 2016-2019

¡Porque ahora.... somos más!

corroborada a través de los diálogos regionales.

4.2. Diagnóstico ambiental

El Municipio de Sucre, posee gran de los recursos naturales, pero también sufre una gran amenaza antrópica debido a los siguientes factores:

Las Talas, por la expansión agrícola y el mal uso y aprovechamiento de los suelos, se encuentran pocos relictos boscosos, los cuales poco a poco se ha ido desapareciendo, entre ellos encontramos: la riveras de las fuentes Hídricas (Río Mazamorra, Quebradas Peña Blanca, Los Huevos, Las Minas, San José, El Cajón, Los Duendes, entre otros; así mismo zonas boscosas en las microcuencas de las Minas Los Huevos, El Río Mazamorra; y los bosques de Las Cuchillas Peña Blanca, Peña Baja, Peña negra Y en la Cuchilla de Palo Verde.

Las Quemadas, se efectúan, causando estragos a la vegetación natural y a los cultivos, muy frecuentes en las veredas de: Santa Inés, Tequendama, El Retiro, Llano Verde, La Ceja, Quiteto, Bautista, Crucero Bello, La Granja, Sucre y el Aguacatillo. En la cabecera Municipal, los Cerros de Peña Negra y Peña Colorada. El último desastre ambiental sufrido por la comunidad fue la quema de la parte inferior de Cerro Negro, ardiendo un gran número de días agravado por la ola de calor a causa del fenómeno del niño.

La Cacería Los sitios afectados por este problema son: Cerro Negro, Cuchilla, Palo Verde en los límites con La Vega; y el bosque de galería de El Paraíso, laderas del cerro de Lerma, en donde se ven afectadas siguientes especies: Armadillo (*basypus novemcinctus*), Zorro (*Cannus spp*). Venado (*Cervus spp*), Chucha (*bidelphis virginiana*), Guagua (*Agouti paca*), entre otras, las cuales están en vías de extinción.

La Contaminación por residuos sólidos Las áreas susceptibles de contaminación se presentan principalmente en los centros poblados, así como en la mayoría de veredas cuyas viviendas están aledañas a fuentes hídricas, como: El Paraíso, La Ceja, EL Retiro, Crucero Bello, Quiteto, Llano verde, y la cabecera municipal. **La Contaminación de Agua:** La falta de saneamiento básico para un buen manejo de las aguas residuales, contaminan nuestras fuentes, debido a que ninguno de los acueductos de la región tiene implementado un sistema de tratamiento; así mismo el uso indiscriminado de agroquímicos en los diversos cultivos, y el lavado en las fuentes hídricas de la maquinaria contaminada por insumos químicos.

4.3. Sector gestión del riesgo



PLAN DE DESARROLLO DEL MUNICIPIO DE SUCRE 2016-2019
¡Porque ahora.... somos más!

TABLA N° 33. EVENTOS REPORTADOS EN EL MUNICIPIO DE SUCRE – PLAN DE GESTION DEL RIESGO

Fecha	Evento	Lugar	Afectación
06/01/2012	Avenida Torrenci al	Vía Sucre-Guachicono.	Perdida de la banca. Daño tramo ubicado en La Vía Sucre – Guachicono.
06/01/2012	Deslizamiento	Colegio Mariscal Sucre. Barrio Siloe. Corregimiento de Cascadas (Institución Educativa Cascadas)	Vía Sucre -Paráiso (Esmeralda, Granja, Carmelo, Paráiso), Relleno Sanitario y efectos que causaron daños en el Sector productivo.
04/02/2012	deslizamiento	Veredas: nueve (9) veredas del Municipio de Sucre Cauca, y el Corregimiento el Diviso del Municipio de la Vega que siempre se beneficia del mercado de Sucre.	Derrumbe vía Sucre – Llanadas km 2. Daños en vivienda, se reubico la familia. El número de Habitantes afectados por esta emergencia hacienden aproximadamente a 3.000 personas. Daño en las redes de acueducto de la cabecera municipal. En riesgo por avenida torrencial 2.500 personas por efecto del Río Mazamorra. Agrietamiento de talud en la parte superior de las instalaciones del Colegio Mariscal Sucre. Hundimiento de la banca en la vía Sucre – Paráiso a la altura la vereda el Carmelo. La afectación de fincas por deslizamientos de tierra.
28/02/2012	Deslizamiento	Corregimiento de Cascadas Municipio de Sucre -La Vía Sucre-Cascadas.	Alud de tierra que sepulto a una persona.
28/03/2012	Creciente	Vía Sucre Mazamorra (Afectación de Puente) Corregimiento de Diviso Veredas afectadas: Mazamorra, Corregimiento de El Diviso, Veredas de Mandur y Pilas Municipio de La Vega. -Afectación del puente peatonal que comunica a las veredas de: Salvavidas-Mazamorra-El Diviso y Mandur; sobre la Quebrada Las Minas.	Afectación del puente por efecto del río Mazamorra, Vía Sucre Mazamorra (colapso de Puente) Corregimiento de Diviso.



PLAN DE DESARROLLO DEL MUNICIPIO DE SUCRE 2016-2019
¡Porque ahora.... somos más!

28/03/2012	Deslizamiento	Vía Sucre- Corregimiento de Cascadas Km 1. Agrietamiento y asentamiento de la Vía Carmelo-Corregimiento del Paraíso. Deslizamiento vía Sucre – Guachicono. Deslizamiento en el punto denominado el Filo y Casa Fría.	
28/03/2012	Desbordamiento	-Represamiento y taponamiento de la vía el Carmelo. -Desbordamiento de la Quebrada Los Duendes. -Afectación del puente vehicular que comunica a La Cabecera Municipal con el Corregimiento de la Ceja. -Afectación de Los barrios de Silóe y Jardín.	Flujo de agua por la carretera. -Socavamiento de la Vía Carmelo Mirador. -92 viviendas afectadas.
26/06/2012	Vendaval	Zona rural del municipio. Cabecera municipal Centro Educativo Cascadas.	Afectadas 144 familias, daños en los techos de viviendas. Afectación en carpas del Centro Educativo de Cascadas- 35 niños y las veredas la Cumbre, Las Guacas, Llanadas, Llano Verde. Cultivos (plátano, café, mora, caña y pan coger) afectados alrededor de 32 agricultores.
26/06/2012	Incendio Forestal	Alrededores de la Cabecera Municipal	Daños causados por incendios forestales en la redes de acueducto de la cabecera municipal. 261 ha arrasadas por incendios forestales (cultivos, pastos, rastrojos y bosques) que corresponde a 61 familias afectadas.
20/09/2012	Sequia	Todo el Municipio de Sucre	381 familias Perdidas en cultivos y animales, En este evento tenemos 201 has de café afectadas, 27ha de caña, 12ha de cacao y la pérdida de 68 bovinos.
04/12/2012	Deslizamiento	Km 1+600, vía cabecera Municipal- corregimiento de Cascadas.	Pérdida de banca en el Km 1+600, vía que comunica a la cabecera Municipal con el Corregimiento de Cascadas y veredas aledañas. Deterioro y averías puentes peatonales y vehiculares que estarían afectando a las veredas Pedregal-Guacas, Llano Verde-Pedregosa, Mazamorras-Diviso.



PLAN DE DESARROLLO DEL MUNICIPIO DE SUCRE 2016-2019
¡Porque ahora.... somos más!

09/02/2013	Sismo	Todo el Municipio	<p>Ciento setenta y dos (172) familias afectadas en viviendas, 3 Instituciones Educativas, Institución Educativa Mariscal Sucre, Escuela de Cascadas, Escuela de Paraíso, y dos (2) puentes peatonales, el del Río Mazamorra y el puente de la pedregosa Vereda El Retiro, por el sismo del nueve de febrero de 2013, que se han verificado 72 viviendas y faltan por visitar 100 familias.</p> <p>-172 viviendas afectadas en las veredas Colorados (1), El Carmelo (6), El Retiro (4), La Ceja (20), Las Guacas (2), Cascadas (23), El Tesoro (2), La Cumbre (2), Llanadas (3) Mazamorra (5), Tequendama (8), El Aguacatillo (3), Bautista (1), Crucero Bello (7), El Fresno (1), La Chepa (2), La Granja (5), Paraíso (16), Quiteto (2), y en La Cabecera Municipal: Barrios El Campin (11), El Jardín (14), Estudiantil (2), La Esperanza (2), Los Andes (8), Siloe (12), Unido (3).</p> <ul style="list-style-type: none"> • Institución Educativa Mariscal Sucre • Escuela de Cascadas • Escuela el Paraíso • Puente peatonal sobre el Río Mazamorra • Puente peatonal sobre la q/Pedregosa de la Vereda el Retiro.
23/04/2013	Encharcamiento	Cabecera Municipal: barrios Estudiantil, Centro, Unido, Campin, Siloe y Andes.	<p>70 viviendas afectadas.</p> <p>- 32 viviendas del barrio el jardín (cabecera municipal) afectadas por filtración de agua y asentamiento de terreno.</p> <p>-52 viviendas del corregimiento de cascadas afectadas por filtración de agua -asentamiento de terreno y deslizamiento.</p> <p>-movimientos en masa, vía que conduce al hogar juvenil campesino,.</p> <p>-inundaciones en el hogar agrupado.</p> <p>-filtración de agua y movimiento en masa que amenaza una vez más la infraestructura de la Institución Educativa Mariscal Sucre. -Daños por deslizamiento en redes de acueducto de la cabecera municipal en el km 1+600 y daños por deslizamiento en tanque de almacenamiento del acueducto del Corregimiento el Retiro, -Desprendimiento de rocas sobre la vía que comunica la cabecera municipal con el Corregimiento el Retiro.</p>
25/07/2013	Incendio forestal	Veredas: Colorados, Cascadas y Quiteto.	Pastos afectados.
	Ataque de abejas	Vereda Tequendama	Muerte de una persona.
16/08/2013	Incendio forestal	Vereda Cascadas	1000 árboles de café zoca, plátano, cultivos de pan coger, caña panelera, pastos, guadua, bosques y rastrojo. Se afectó un área aproximada a tres (3) hectáreas.



PLAN DE DESARROLLO DEL MUNICIPIO DE SUCRE 2016-2019
¡Porque ahora.... somos más!

14/11/2013	Vendaval y Granizada	10 veredas reportadas con afectaciones por el evento vendaval-granizada	<p>Afectación en cultivos de café, plátano, caña y cultivos de pan coger, afectación en techos o cubiertas de algunas viviendas.</p> <p>Vereda crucero Bello: 57 familias productoras de café, 1 familia productora de hortalizas, 1 familia productora de caña (Total: 58 familias afectadas).</p> <p>Vereda Betania: 21 familias afectadas productoras de café.</p> <p>Vereda Quiteto: 9 familias afectadas productoras de café.</p> <p>Vereda Bautista: 10 familias afectadas productoras de café.</p> <p>Vereda Carmelo: 16 familias <u>productoras</u> de café, 6 familias productoras de caña, 1 familia productora de hortalizas (Total: 23 familias afectadas).</p> <p>Vereda la Granja: 13 familias productoras de café, 3 familias productoras de yuca (Total: 16 familias afectadas).</p> <p>Vereda la Ceja: 39 Familias productoras de café, 3 familias productoras de maíz (Total: 42 familias afectadas).</p> <p>Vereda primavera: 11 Familias productoras de café, 1Familia productora de maíz (12 familias afectadas).</p> <p>Vereda Esmeralda: 3 familias productoras de café, 1 familia productora de maíz (total: 4 familias afectadas).</p> <p>Vereda el Fresno: 3 familias afectadas productoras de café.</p> <p>Vereda el Retiro: 2 familias afectadas productoras de plátano.</p> <p>205,5 has afectadas en cultivos de café y plátano.</p> <p>10 has afectadas en cultivos de caña.</p> <p>8,5 has afectadas en cultivos de pan coger (maíz, frijol, yuca y arracacha.)</p> <p>Total has afectadas: 224</p> <p>Total familias afectadas: 200</p>
11/04/2014	Deslizamiento	Vereda la Chepa- cementerio.	<p>Afectación de comunidades de las veredas la Chepa, Fresno, Naranjal y Paraíso.</p> <p>Ocurrencia por apertura de vía.</p>
13/04/2014	Deslizamiento	Zona Urbana y Rural.	<p>Afectación a 791 familias localizadas en la zona rural y urbana (501 con daños en vivienda y 290 con daños en cultivos).</p> <p>Redes de Acueductos, rebose de las cámaras de alcantarillado en la cabecera municipal, daños en infraestructuras educativas, hogares agrupados, biblioteca municipal y relleno sanitario.</p>



PLAN DE DESARROLLO DEL MUNICIPIO DE SUCRE 2016-2019
¡Porque ahora.... somos más!

5. DIMENSIÓN INSTITUCIONAL

Sucre pertenece a los municipios de sexta categoría, con una estructura organizacional que puede ser manejado institucionalmente garantizando un muy servicio a los ciudadanos, las comunidades solicitan una muy buena atención donde los procesos estén bien definidos y se fortalezca a sus líderes para que sean competitivos en las etapas que se presentan hoy día en Colombia como son los diálogos de Paz y el próximo postconflicto, por consiguiente se requiere generar procesos de modernización en la parte institucional que lleve a Sucre a mejorar sus ingresos, generando consecuencias importantes en el mejoramiento de la calidad de vida de sus habitantes y de otro lado fortalezca la coordinación interinstitucional a favor de los mismos.

5.1 Sector Fortalecimiento institucional

El municipio de Sucre cuenta con la siguiente planta de personal, que ha venido teniendo varios cambios en el entendido de que es ente territorial nuevo que está asumiendo los procesos institucionales que requieren su fortalecimiento:

La planta de personal en la vigencia 2011-2015, conforme el informe de empalme surtió el siguiente proceso:

- En la vigencia 2015 La Escuela Superior de Administración pública ESAP, adelantó un estudio técnico de rediseño institucional donde se considera la Necesidad de modernización de la planta de personal del Municipio de Sucre Cauca, sustentado en el Manual de funciones vigente con fecha 09 de diciembre de 2005, el cual contiene el acuerdo No. 016 “por el cual se conceden facultades extraordinarias al Alcalde Municipal de Sucre Cauca para modificar la estructura de la administración municipal y las escalas de remuneración correspondientes a las diferentes categorías de empleados”, Decreto No. 001 del 04 de enero de 2006 por el cual se establece el sistema de nomenclatura, clasificación y remuneración de cargo de la administración central del Municipio de Sucre. 07 folios, Decreto N. 002 del 04 de enero de 2006 “por medio del cual se establece la planta de cargos de la Administración central del Municipio de Sucre Cauca y se homologan los empleos actualmente existentes, la planta es como sigue:



PLAN DE DESARROLLO DEL MUNICIPIO DE SUCRE 2016-2019
¡Porque ahora.... somos más!

Tabla No. 33. Planta de Personal.

No	DENOMINACION	NUMERO DE CARGOS	NIVEL	GRADO	TIPO DE NOMBRAMIENTO
1	ALCALDE MUNICIPAL	1	DIRECTIVO	02	ELECCION POPULAR
	SECRETARIO DE DESPACHO	3	DIRECTIVO	01	LIBRE NOMBRAMIENTO Y REMOCIÓN
	TESORERO MUNICIPAL	1	PROFESIONAL	01	VACANTE
	TECNICOS INSPECCION DE POLICIA	1	TECNICO	01	EN PROVISIONALIDAD
	AUXILIAR ADMINISTRATIVO	1	ASISTENCIAL	01	EN PROVISIONALIDAD
	AUXILIAR ADMINISTRATIVO	1	ASISTENCIAL	02	CARRERA ADMINISTRATIVA
	AUXILIAR ADMINISTRATIVO	1	ASISTENCIAL	02	EN PROVISIONALIDAD
	SECRETARIA	1	ASISTENCIAL	02	EN PROVISIONALIDAD

Los cargos que se mencionan en la planta correspondiente están provistos a excepción de Tesorero, que a fecha 31 de diciembre de 2015 se encontraba vacante.



PLAN DE DESARROLLO DEL MUNICIPIO DE SUCRE 2016-2019
¡Porque ahora.... somos más!

Se reporta que todos los funcionarios nombrados y posesionados hasta la fecha del informe están debidamente afiliados a seguridad social y caja de compensación familiar, con la aclaración que para efectos de riesgos laborales todos los funcionarios están afiliados a POSITIVA y en cuanto a caja de compensación Familiar se encuentran afiliados a COMFACUCA, las cesantías se consignan al Fondo Nacional del Ahorro.

A la fecha No existe pasivo pensional que comprometa la situación financiera del municipio, al contrario se tiene un excedente por éste factor, el municipio ha venido cargando la información correspondiente a PASIVOCOL.

1.1. Sector Desarrollo comunitario

En el municipio de Sucre existen al momento del informe 41 juntas de acción comunal, de las cuales 6 representan a los barrios de la cabecera municipal y 34 a las diferentes veredas. Solo 1 se encuentra en proceso de legalización, que corresponde a El Salero, del corregimiento el Retiro.

N°	JUNTAS DE ACCION COMUNAL	N°	JUNTAS DE ACCION COMUNAL
01	BETANIA	22	PARAISO (VILLA NUEVA)
02	CRUCERO BELLO	23	PARAISO (NUEVO MILENIO)
03	LA GRANJA	24	PARAISO (CENTRO)
04	QUITETO	25	CENTRO Y ANDES
05	CEJA NORTE	26	EL CAMPIN
06	CEJA CENTRO	27	ESTUDIANTIL
07	CEJA BAJA	28	BARRIO EL JARDIN
08	ESMERALDA	29	BARRIO SILOE
09	LA CHEPA	30	LA ESPERANZA
10	FRESNO	31	LA CUMBRE
11	AGUACATILLO	32	SANTA INES
12	NARANJAL	33	SALVAVIDAS
13	CARMELO	34	MAZAMORRAS
11	MIRADOR	35	LA PRIMAVERA
15	RETIRO	36	GUASCAL
16	EL SALERO (Sin legalizar)	37	BAUTISTA
17	COLORADOS	38	PEÑA BLANCA
18	LLANO VERDE	39	TEQUENDAMA
19	GUACAS	40	LOS ALPES
20	TESORO	41	LLANADAS
21	CASCADAS		



PLAN DE DESARROLLO DEL MUNICIPIO DE SUCRE 2016-2019
¡Porque ahora.... somos más!

1.2. Sector Justicia y seguridad ciudadana

Los consejos de seguridad y los comités de orden público han sido convocados, desarrollados y liderados por la Secretaría de Gobierno mensualmente durante las vigencias 2012, 2013, 2014 y 2015, como resultado de dicha labor se han impartido instrucciones precisas a sus integrantes, lo que ha permitido garantizar el orden público y la convivencia en la jurisdicción del Municipio.

Seguridad y convivencia ciudadana

La Secretaría de Gobierno en coordinación con la Inspección de Policía y la comisaria de Familia velan por la seguridad y convivencia ciudadana en el municipio de Sucre, articulando acciones tendientes a mejorar las condiciones de vida y generar espacios de armonía, que permitan la resolución de conflictos de manera pacífica. Según los reportes realizados se puede establecer que del total de los casos atendidos entre 2012 – 2015, el 19.6% corresponde a Denuncia por Perdida de Documentos o Artículos, el 16% a Declaraciones Extra Juicio por muertes violentas para reparación a víctimas, y en tercer lugar el 15% lo ocupa las Declaraciones Extra Juicio por Conocimiento de posesión o tenencia.

Tabla No. 35. Informe Inspección Policía

Informe de Inspección de Policía	Años							
	2012		2013		2014		2015	
Asuntos:	NO. Asunto	PERSONAS ATENDIDAS	NO. Asunto	PERSONAS ATENDIDAS	NO. Asunto	PERSONAS ATENDIDAS	NO. Asunto	PERSONAS ATENDIDAS
Declaraciones Extra juicio por Muertes Violentas para reparación de Víctimas	55	110	62	124	70	93	22	44
Declaraciones Extra juicio por Convivencia.	5	10	6	12	8	16	4	8
Declaraciones Extra juicio	34	34	45	45	56	56	62	62



PLAN DE DESARROLLO DEL MUNICIPIO DE SUCRE 2016-2019
¡Porque ahora.... somos más!

por Conocimiento de Posesión o tenencia								
Certificados, Constancia	28	28	26	26	32	32	35	35
Permisos	9	9	14	14	12	12	17	17
Denuncia por Hurtos	5	5	6	6	4	4	4	4
Denuncia por Perdida de Documentos o Artículos	58	58	45	45	67	67	79	79
Registro de Marcas y Herretes	3	3	4	4	4	4	3	3
Autorizaciones					9	9	4	4
Certificados de Supervivencia	18	18	16	16	23	23	12	12
Resoluciones de Defunción	24	24	27	27	14	14	19	19
Recepción y Tramite de Cuotas Alimentarias	22	22	29	29	40	40		
Procesos provenientes de órganos de la rama judicial, Fiscalía, C.T.I, Juzgados y demás requeridos.	11	11	13	13	14	14	12	12
Denuncias por Abigeato	2	2	4	4	3	3	1	1
Querellas Civiles	4	8	3	6	4	8	3	6
TOTAL								

Según el reporte de la Inspección de Policía, se han reducido las Muertes Violentas por Homicidio, evaluando lo reportado desde el año 2012 con 10 casos, y disminuyó para el 2015 con dos casos. Por otra parte se incrementaron las Muertes Violentas por Suicidio, pasando de 1 caso en 2012 a 2 en el 2015, situación que preocupa a la comunidad Sucreña puesto que se presenta en población joven entre los 18 a 28 años de edad.

Tabla No. 36. Violencia



PLAN DE DESARROLLO DEL MUNICIPIO DE SUCRE 2016-2019
¡Porque ahora.... somos más!

Muertes Violentas	AÑOS							
	2012		2013		2014		2015	
Casos:	NO. caso	PERSONAS ATENDIDAS	NO. caso	PERSONAS ATENDIDAS	NO. caso	PERSONAS ATENDIDAS	NO. caso	PERSONAS ATENDIDAS
Muerte Violenta por Homicidio		10	3	3	4	4	2	2
Muerte Violenta por Suicidio.	1	1	4	4	3	3	2	2
Total	11	11	7	7	7	7	4	4

Sobre las modalidades que perturban la seguridad y convivencia ciudadana se encuentra que el 27% corresponde a accidentes de tránsito, 13.7% a perturbación a la posesión, con un 8.3% a Homicidios, y seguidamente violencia intrafamiliar con el 7.8%.

Tabla No. 37. Acciones Seguridad Ciudadana

Modalidades que perturban la seguridad y la convivencia en el municipio de sucre cauca	AÑOS:							
	2012		2013		2014		2015	
	NO. Caso	PERSONAS ATENDIDAS	NO. Caso	PERSONAS ATENDIDAS	NO. Caso	PERSONAS ATENDIDAS	NO. Caso	PERSONAS ATENDIDAS
<i>Convivencia y Seguridad Ciudadana.</i>								
ACCIDENTES TRANSITO	9	14	19	26	18	27	13	26
AGRESIÓN FÍSICAS (LESIONES PERSONALES)	3	6	6	12	5	10	4	8
RIÑAS	3	6	4	11	2	4	2	4
HURTOS	8	8	6	6	4	4	4	4
INJURIA Y CALUMNIAS (CHISMES)	3	6	4	8	5	12	3	6
VIOLENCIA INTRAFAMILIAR	5	5	4	4	6	6	2	4
HOMICIDIOS	10	10	3	3	4	4	2	2
SUICIDIOS	1	1	4	4	3	3	2	2
PERTURBACION A LA POSESION	11	22	9	18	8	16	2	6
ABIGEATO	4	4	2	2	3	3	1	1



PLAN DE DESARROLLO DEL MUNICIPIO DE SUCRE 2016-2019
¡Porque ahora.... somos más!

EXTORCION	0	0	0	0	0	0	0	0
ACCIONES SUBERSIVAS CABECERA MUNICIPAL	2	2	1	1	3	3	0	0
MUERTE EN ACCIDENTE DE TRANSITO					01	01	0	0
HURTO DE VEHICULOS					2	2	0	0
HURTO A ENTIDADES FINANCIERAS					0	0	0	0



PLAN DE DESARROLLO DEL MUNICIPIO DE SUCRE 2016-2019
¡Porque ahora.... somos más!

6. TEMAS TRANSVERSALES

6.1. Niños, niñas y adolescentes...

Niños, Niñas, adolescentes y familia

Los Niños, niñas, adolescentes y la familia del Municipio de Sucre, son poblaciones fundamentales en el desarrollo territorial, el diagnóstico en este sector concluye que son extensas las actividades realizadas en alcanzar y garantizar sus derechos, pero todas ellas se encuentran inmersas en actividades complementarias de otros sectores que se deben articular y fortalecer para darle cabida a la inclusión, solución y proyección de su problemática reconociéndolos como seres particulares a nivel individual y social. Por consiguiente la apuesta del Plan de Desarrollo es formular, adoptar y poner en marcha la política pública para la primera infancia, infancia y adolescencia, teniendo en cuenta orientar acciones en términos de la garantía de sus derechos, especificando sus ciclos de vida, su enfoque diferencial y su desarrollo territorial. En el Plan de desarrollo, se realizó encuentro vivencial con los niños, niñas y adolescentes.

LOS NIÑOS, NIÑAS Y ADOLESCENTES TAMBIEN OPINARON EN EL PLAN DE DESARROLLO DEL MUNICIPIO DE SUCRE “Porque Ahora... Somos más”

Pensando en la dinámica de participación por sectores y actores del municipio de Sucre, los niños, niñas y adolescentes fueron efecto de un encuentro vivencial donde se llevaron a cabo dinámicas lúdicas en el Municipio de Sucre y utilizando una metodología adaptada a su medio y grupo de edades expresaron lo que sienten y quieren de su municipio, aquí se refleja su pensamiento desde sus cortas e importantes edades:

PRIMERA INFANCIA

Los niños de los Programas del ICBF, en compañía de sus madres y docentes de primera infancia le contaron a través de sus pinturas y juegos que anhelan en su municipio.

La dinámica parte de contar una historia de una niña que vivía en un territorio dado y que quería que los niños fueran felices, en el ambiente del cuento, los niños van dibujando sus sueños a su medida y con trazos propios de su edad lo comparten con sus madres y todo el personal que estuvo en el encuentro vivencial.

Extractado de su propia voz porque aún no manifiestan su escritura los niños opinaron y dijeron:



PLAN DE DESARROLLO DEL MUNICIPIO DE SUCRE 2016-2019
¡Porque ahora.... somos más!

Queremos que nuestros papitos nos quieran mucho.

Queremos que nos den amor y muchos abrazos.

Que nos alimenten y nos enseñen.

Que nos dejen jugar siempre.

Que nos compren juguetes nuevos.

Que nos lleven de paseo.

Otros niños y niñas por su edad entre dos y tres años realizaron pinturas, se exponen algunos trabajos y otros lograron trazos que fueron completados por sus mamitas que estuvieron acompañando la actividad.

Los Niños y Niñas de Primera infancia inician la actividad



Los Niños y Niñas Escuchan un cuento dramatizado...





PLAN DE DESARROLLO DEL MUNICIPIO DE SUCRE 2016-2019
¡Porque ahora.... somos más!

Los niños expresan su anhelos ayudados por las docentes y madres de familia, fue importante en ésta etapa la vinculación permanente del personal especializado de la administración municipal de Sucre.



INFANCIA

Con éste grupo de niñas y niños, se realizó una actividad dirigida a entender a través de un cuento que es lo que los niños quieren que realice el señor alcalde durante su gobierno y entre risas y juegos se les pregunta a los niños, que creen que hace el alcalde a lo que respondieron en sus palabras textuales:

Es un señor que da la plata para la alimentación escolar.

Es un señor que trabaja en la casa al lado del parque.

Es un señor que arregla las carreteras y las escuelas.

Acto seguido se narra una historia relacionada con los lugares importantes que tiene Sucre induciendo a los entornos familiares, de región y de la escuela, después los niños por grupo



PLAN DE DESARROLLO DEL MUNICIPIO DE SUCRE 2016-2019
¡Porque ahora.... somos más!

expresan a través de dibujos la importancia de que ellos sean considerados en la planeación del municipio.

Es de resaltar en éste grupo de niños y niñas que tienen mayor información del entorno y del municipio que un niño o niña normal de su edad en las ciudades, da la sensación de que estos niños y niñas vivieran de cerca la problemática que se va a expresar y fueran muy comprometidos con la solicitud de resolución de la misma.

Manifestaron al mismo tiempo se sus pinturas, que para que ellos sean felices en sucre necesitan:

Un hospital que atienda a los enfermos porque les toca bajarlos en chacana.

Que los profes nos den alimento.

Que paguen a las señoras que cocinan.

Que arreglen la batería escolar.

Que nos den balones para jugar en la escuela.

Que los profes nos enseñen

En la escuela que nos coloquen huertas

Que nuestros padres nos corrijan.

Además de las pinturas por grupos, los niños hicieron una pintura alusiva a su municipio y lo que quieren de él, que será expuesto en el Palacio municipal en toda la administración presente:





PLAN DE DESARROLLO DEL MUNICIPIO DE SUCRE 2016-2019
¡Porque ahora.... somos más!

Iniciando Encuentro Vivencial



La pintura está hecha y exhibida por los niños y niñas en la etapa de INFANCIA





PLAN DE DESARROLLO DEL MUNICIPIO DE SUCRE 2016-2019
¡Porque ahora.... somos más!

ADOLESCENCIA

Con éste grupo de adolescentes se llevó a cabo un encuentro vivencial para motivarlos a que nos contaran como se sentían en sus diversos entornos y que cómo quisieran ver a Sucre en el año de 2019. Estas fueron sus expresiones, sacadas de sus escritos y pinturas realizadas:

En deporte lo que pedimos es que haya un entrenador de futbol, más apoyo en el deporte, más recursos para el deporte.

No hay que apoyar las drogas sino apoyar el deporte la cultura y otras cosas.

Mejor atención de Urgencias.

Queremos deporte y cultura.

El Deporte es un ejercicio físico para distraerse con los amigos y no ir por otros pasos como fumar droga etc.

Me siento bien con mi familia porque somos humildes y queremos una cancha.

Queremos más deporte y cultura, me siento bien contento con mis padres.

Queremos apoyo al comercio, el desarrollo está en el sector agropecuario

No importa que falte lo material...lo que importa es que tengas una familia armoniosa.

Mi relación con mi familia es muy buena porque nos toleramos unos a otros.

Aeropuerto Paraíso, salón comunitario, veterinaria, servientrega, hospital.

Necesitamos un buen entrenador de futbol.

Queremos un mejoramiento tanto en el pueblo como sus veredas donde nos permitan darnos la facilidad en caso de una emergencia.

Queremos más personal profesional para mejorar la atención.

En deporte necesitamos un profesor, el apoyo del alcalde del municipio.

Para los adolescentes decirles que no nos metamos a la droga ni a los vicios si no más al deporte y a la cultura.

Más seriedad en la entrega de fichas porque muchas veces los citan a una hora y les toca esperar demasiado.

Falta de ética profesional en el personal del hospital, no hay confiabilidad.

Más ambulancias porque a veces hay muchos enfermos y no hay ambulancias.

No tenemos que talar árboles ni echar basura al Río, debemos conservar el medio ambiente.

Me gustaría que apoyaran a los campesinos regalándoles herramientas necesarias y repartir semillas para permitir el crecimiento de las plantas y para el beneficio del ganado.

Quiero que les den más ayuda a los campesinos.

Quisiera que hubiera entrenador y tener una cancha con prado y ser buen deportista.

Que haya empleo en el municipio de sucre con apoyo al sector agropecuario.

En mi casa me tratan bien, me cuidan, me apoyan, me acogen y me dan amor y comprensión.



PLAN DE DESARROLLO DEL MUNICIPIO DE SUCRE 2016-2019
¡Porque ahora.... somos más!

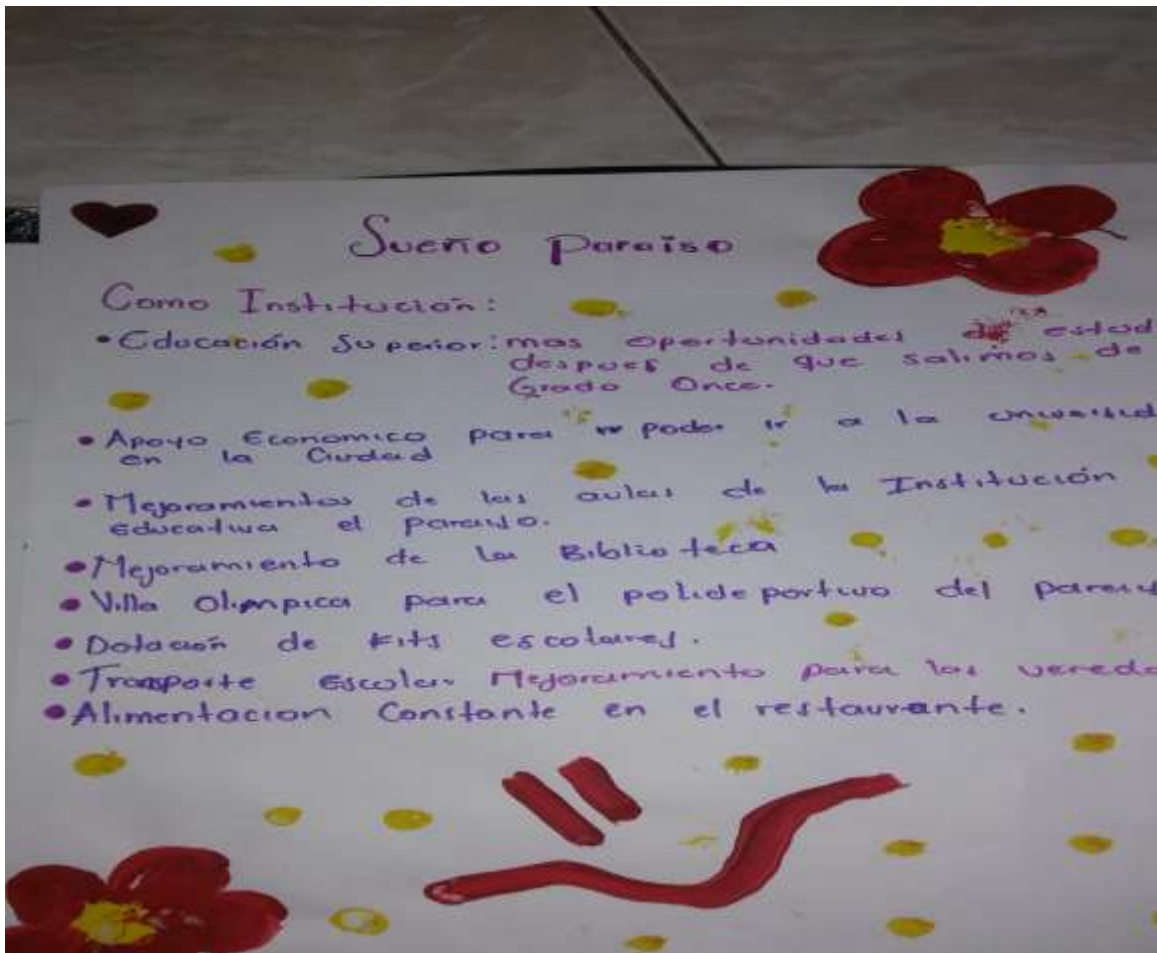
Yo en mi casa me siento bien, mi mamá a veces me regaña pero yo sé que es por mi bien, esta es mi familia.

Que mejoren la entrega de medicamentos.

Mi relación con mis padres es muy buena, ellos me comprenden, me apoyan en el estudio y siempre están a mi lado, Quiero seguir estudiando para ser alguien en la vida. Pero que haya recursos para que nos ayuden en el estudio.

Me gustaría tener mucho deporte y cultura en el pueblo y eso lo logramos con el apoyo del alcalde y los padres de familia.

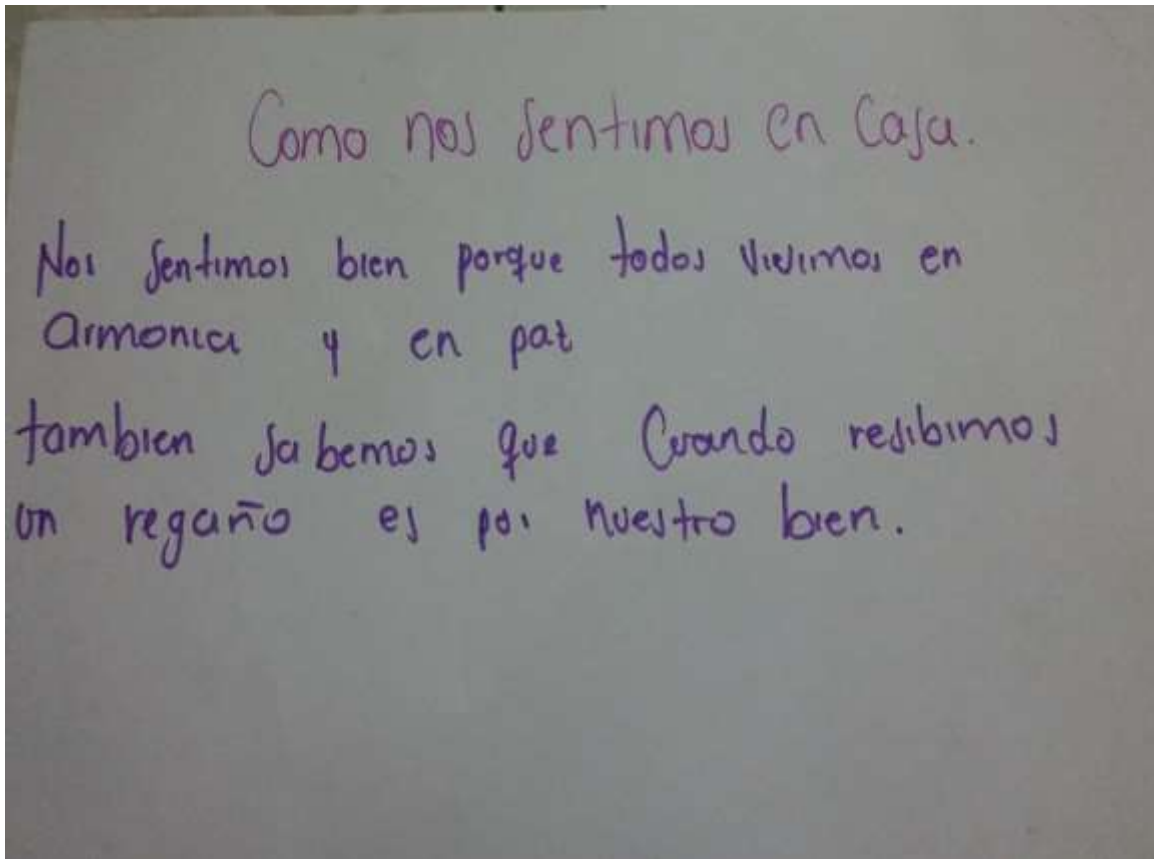
Los adolescentes visualizan como sería su entorno en el corregimiento de Paraíso y lo han titulado Sueño Paraíso.





PLAN DE DESARROLLO DEL MUNICIPIO DE SUCRE 2016-2019
¡Porque ahora.... somos más!


Los adolescentes de paraíso opinan sobre su entorno familiar





PLAN DE DESARROLLO DEL MUNICIPIO DE SUCRE 2016-2019
¡Porque ahora.... somos más!

También opinaron como visualizan su entorno Corregimental

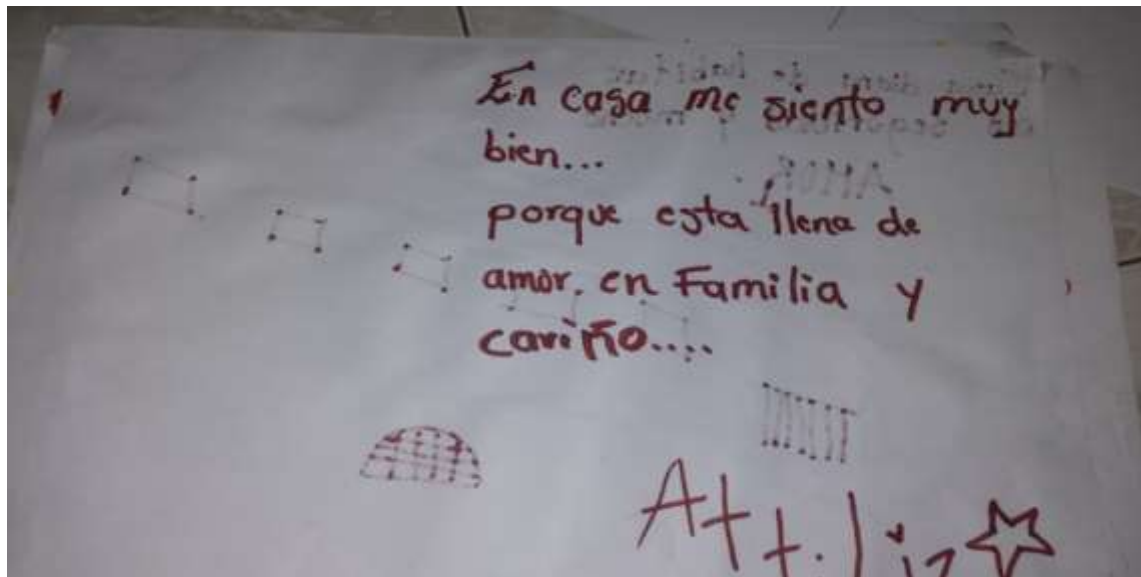




PLAN DE DESARROLLO DEL MUNICIPIO DE SUCRE 2016-2019
¡Porque ahora.... somos más!



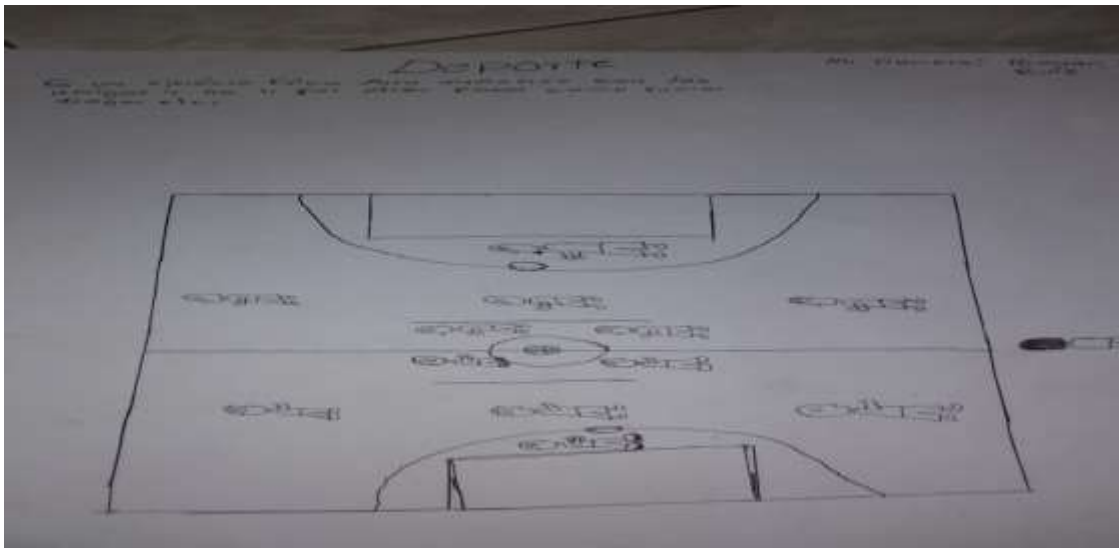
Los adolescentes de la cabecera de Sucre también opinaron sobre su entorno familiar



Y sobre sus anhelos y visión del futuro...



PLAN DE DESARROLLO DEL MUNICIPIO DE SUCRE 2016-2019
¡Porque ahora.... somos más!



2. Diagnóstico del Sector

Población niña, niños y adolescentes

En el Municipio de Sucre, la población de este importante sector según DANE proyectada para 2016 es de 3.065 niños y niñas y adolescentes y un grupo de 19 años que conforma el grupo etario de 15-19 años, que representan el 27.20% de la población total del municipio. En la Tabla No. 1, se puede ver la distribución por edades y sexo de acuerdo a los grupos etarios del CENSO DANE.

Tabla No. 37. Población Niños, niñas, adolescentes



PLAN DE DESARROLLO DEL MUNICIPIO DE SUCRE 2016-2019
¡Porque ahora.... somos más!

SUCRE	Total	Niños y adolescentes	Niñas y adolescentes
Total	8.891	4.607	4.284
0-4	765	390	375
5-9	737	377	360
10-14	763	395	368
15-19	800	419	381
Total	3.065	1.581	1.481

Fuente: DANE- 201

Se concluye que la población de los niños, niñas y adolescentes representan un número importante de ciudadanos (aunque no son la mayoría estadísticamente) a los que se deben garantizar el uso efectivo de sus derechos, generando una transversalidad en todos los sectores conforme las acciones que se puedan realizar.

Como en este sector es de gran importancia la diferenciación por sexo y edades, la siguiente tabla muestra la composición de éstos grupos por edad y por categoría, la clasificación por Primera Infancia, Infancia y adolescencia, para este diagnóstico, se ha considerado conforme la clasificación del artículo 3 del Código de la Infancia y la adolescencia, quedando por edades así: Por Categorías en el Municipio de Sucre 912 niños y niñas, pertenecen a la primera infancia, 1.043 a la infancia y 949 son adolescentes, en cuanto a la representación por sexo 1.496 del grupo en estudio son hombres y 1.408 son mujeres, para un total de 2.904 niños, niñas y adolescentes. Si se considera el total del grupo en estudio, sumados al grupo de la juventud, se puede decir que en el municipio de Sucre la mitad del total de la población es Joven y es de vital importancia trabajar en el principio Constitucional de **“La Prevalencia del interés superior del menor sobre cualquier otro interés legítimo concurrente, en todas aquellas decisiones que autoridades o instituciones de todo tipo tomen con respecto a los menores”**



PLAN DE DESARROLLO DEL MUNICIPIO DE SUCRE 2016-2019
¡Porque ahora.... somos más!

Distribución Por ciclo de Vida y Sexo

Edades	Total	Hombres	Mujeres	CICLOS DE VIDA
0	157	80	77	
1	155	79	76	
2	153	78	75	
3	151	77	74	
4	149	76	73	
5	147	75	72	
6	147	75	72	
7	147	75	72	
8	148	76	72	
9	148	76	72	
10	150	77	73	
11	151	78	73	
12	152	79	73	
13	154	80	74	
14	156	81	75	
15	158	82	76	
16	159	83	76	
17	160	84	76	
18	162	85	77	NINAS, NIÑOS, ADOLESCENTES DE SUCRE
TOTALES	2.904	1.496	1.408	

CICLO DE VIDA: PRIMERA INFANCIA

Para el Municipio de Sucre es fundamental garantizar la protección de la vida de las niñas y niños de Sucre, entendiendo que la existencia es la primera garantía donde la atención integral en salud, la lactancia materna exclusiva, el esquema completo de vacunación, la prevención de accidentes, el ambiente sano y la seguridad alimentaria, son factores decisivos para la supervivencia



PLAN DE DESARROLLO DEL MUNICIPIO DE SUCRE 2016-2019
¡Porque ahora.... somos más!

REALIZACIONES		CATEGORÍA DE DERECHOS	OBJETIVOS DE POLÍTICA	ALCANCE FRENTE A LA GARANTÍA UNIVERSAL DE LOS DERECHOS
PRIMERA INFANCIA				
PI1	Cuenta con padre, madre o cuidadores principales que lo acogen y ponen en práctica pautas de crianza que favorecen su desarrollo integral.	EXISTENCIA	TODOS CON FAMILIA	Que todos tengan una familia y esta sepa quererlos, respetarlos, protegerlos y estimular su desarrollo
PI2	Vive y disfruta del nivel más alto posible de salud.	EXISTENCIA	TODOS VIVOS	Que ninguno muera cuando puede evitarse
			TODOS SALUDABLES	Que todos conserven y mejoren su salud y cuando enfermen tengan atención oportuna y eficaz
PI3	Goza y mantiene un estado nutricional adecuado.	EXISTENCIA	TODOS BIEN NUTRIDOS	Que ningún niño, niña o adolescente tenga hambre o esté desnutrido
PI4	Crece en entornos que favorecen su desarrollo.	EXISTENCIA	TODOS SALUDABLES	Que todos conserven y mejoren su salud y cuando enfermen tengan atención oportuna y eficaz
			TODOS CON FAMILIA	Que todos tengan una familia y esta sepa quererlos, respetarlos, protegerlos y estimular su desarrollo

Indicador: Mortalidad Materna por cada mil nacidos.

En el municipio de Sucre no se presentaron muertes de madres gestantes en el anterior cuatrienio, se pretende seguir con la misma tendencia y para ello, se implementarán programas de promoción y prevención dentro del sector salud, específicamente en el subprograma denominado Salud sexual y reproductiva encaminados a la prevención de la mortalidad materna en Sucre. Es de mencionar que en este sentido la ESE SUROCCIDENTE, desde su accionar en coordinación con la Secretaría de salud del municipio de Sucre ha dispuesto un servicio de ambulancia permanente para atender estos casos



PLAN DE DESARROLLO DEL MUNICIPIO DE SUCRE 2016-2019
¡Porque ahora.... somos más!

Municipio

CAUCA - SUCRE

1- Indicador Razón de mortalidad materna por 100.000 nacidos vivos

Valores Totales				
Año	Edad	Numerador	Denominador	Resultado
2010	999	0.00	83.00	0.00
2011	999	0.00	70.00	0.00
2012	999	0.00	99.00	0.00

Fuente: Sistema Vigilancia Procuraduría Nacional 2016

Indicador: Tasa de mortalidad Infantil - Niños, niñas menores de 1 año

Es un indicador demográfico que señala por cada 1000 niños, niñas nacidos vivos, el número de defunciones ocurridas en niños, niñas durante su primer año de vida. En el municipio de Sucre se considera es un indicador importante teniendo en cuenta que el indicador en el cuatrienio se tuvieron cuatro muertes, dentro del plan de desarrollo, se ha considerado que Invertir en la salud de los niños es primordial desde el punto de vista de los derechos humanos; también es una decisión económica sensata que está contemplada en el sector salud subprograma Salud Infantil, con destinación específica de recursos económicos que pretenden mantener en cero para el presente cuatrienio en éste indicador.

Indicador Tasa de mortalidad en menores de 1 año (por mil nacidos vivos)

Valores Totales		
Año	No muertes infantiles menores d 1 año Edad	Tasa de mortalidad
2011	1	14.3
2012	1	10.2
2013	2	27.4
2014	0	
2015	1	11.4

Fuente: Secretaría de Salud del Departamento 2016.

Indicador: Tasa de mortalidad Infantil - Niños, niñas menores de 5 años



PLAN DE DESARROLLO DEL MUNICIPIO DE SUCRE 2016-2019
¡Porque ahora.... somos más!

El resultado de éste indicador es de gran preocupación para la comunidad sucreña porque presenta un crecimiento notable en el anterior cuatrienio, por consiguiente es de vital urgencia hacer énfasis en los programas de salud ambiental que se pretenden realizar a través del Plan de intervenciones colectivas.

Indicador Tasa de mortalidad en menores de 5 años

Valores Totales		
Año	No muertes infantiles menores d 1 año Edad	Tasa de mortalidad
2011	1	
2012	1	126.7
2013	2	256.7
2014	2	258.7
2015	1	130.2

Indicador: Niños, niñas entre 0 y 5 años que asisten a controles de crecimiento y desarrollo

De acuerdo a los talleres participativos realizados con la comunidad manifestaron debilidades en la prestación de los servicios de salud en el Municipio de Sucre, sin embargo desde los programas de primera infancia, se realizan controles de crecimiento Talla y Peso y en el programa del Plan de Intervenciones colectivas, se realiza el esfuerzo por llevar a cabo con plenitud las labores de seguimiento y control en los esquemas de vacunación. Las madres del municipio de Sucre manifiestan que las zonas de difícil acceso deben ser cubiertas con prioridad en cada uno de los programas para los menores.

Indicador: Cobertura de inmunización contra el BCG en niños, niñas menores de 1 año. Para el Municipio de Sucre s de vital importancia que los niños y niñas mantengan la cobertura en éste índice, incluso se pretende elevarla a niveles regionales y nacionales, para ello se propone en el Sector salud, subprograma Salud Infantil Ampliar la coberturas de vacunación con todos los biológicos del PAI de acuerdo a las edades y bases de datos del SISBEN III

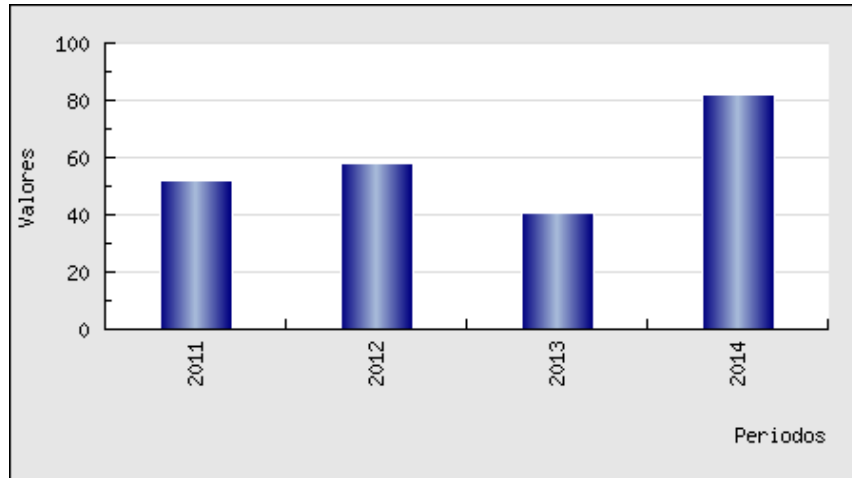
1- Indicador **Cobertura de vacunación con BCG en nacidos vivos**

Valores Totales				
Año	Edad	Numerador	Denominador	Resultado
2011	00	82.00	158.00	51.90
2012	00	60.00	104.00	57.69
2013	00	41.00	101.00	40.59



PLAN DE DESARROLLO DEL MUNICIPIO DE SUCRE 2016-2019
¡Porque ahora.... somos más!

2014	00	87.00	106.00	82.08
------	----	-------	--------	-------



Indicador: Cobertura de inmunización contra el Polio en niños, niñas menores de un año

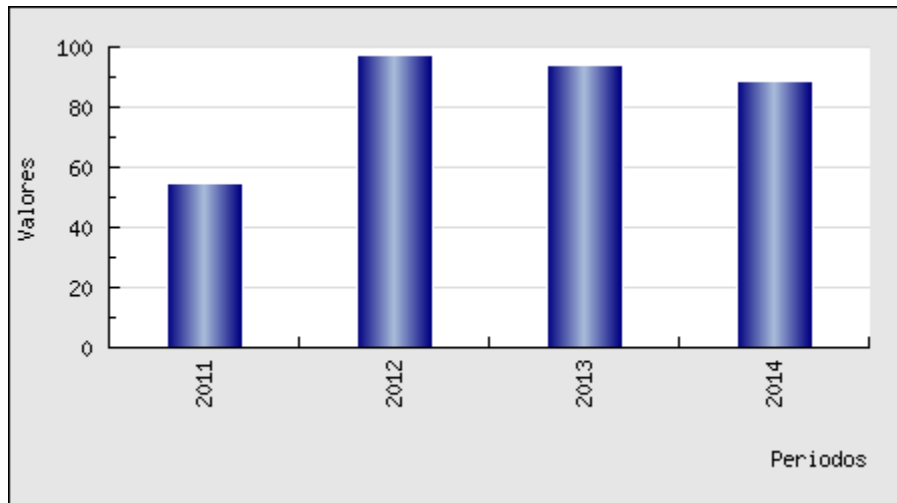
Este indicador ha tenido un comportamiento regular en el cuatrienio y se pretende continuar con su crecimiento a través del desarrollo continuo del subprograma salud infantil

1- Indicador **Cobertura de vacunación contra polio en niños y niñas menores de 1 año**

Valores Totales				
Año	Edad	Numerador	Denominador	Resultado
2011	00	86.00	158.00	54.43
2012	00	101.00	104.00	97.12
2013	00	95.00	101.00	94.06
2014	00	94.00	106.00	88.68



PLAN DE DESARROLLO DEL MUNICIPIO DE SUCRE 2016-2019
¡Porque ahora.... somos más!



Indicador: Cobertura de inmunización contra el DPT en niños, niñas menores de un año

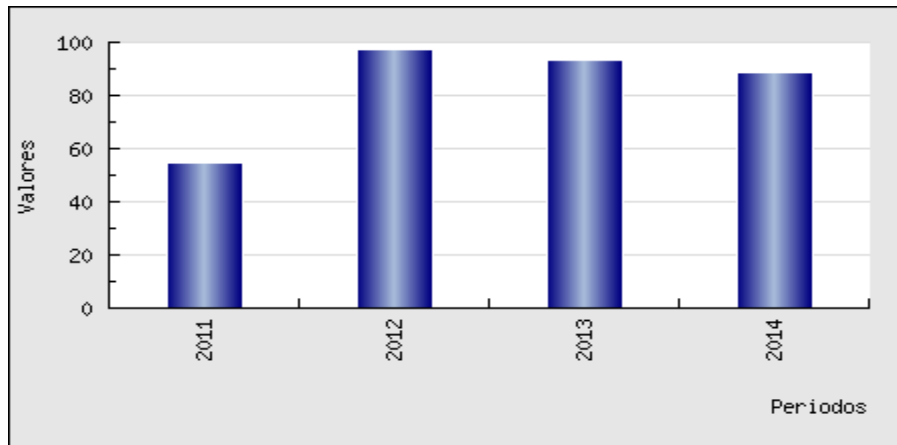
El indicador presenta un comportamiento similar al de Polio, la estrategia para el mismo es continuar y mantener la cobertura en éste grupo importante de niños, tanto en la zona urbana como rural.

1- Indicador **Cobertura de vacunación con pentavalente (DPT y Hepatitis) tres dosis en niños y niñas menores de 1 año**

Valores Totales				
Año	Edad	Numerador	Denominador	Resultado
2011	00	86.00	158.00	54.43
2012	00	101.00	104.00	97.12
2013	00	94.00	101.00	93.07
2014	00	94.00	106.00	88.68



PLAN DE DESARROLLO DEL MUNICIPIO DE SUCRE 2016-2019
¡Porque ahora.... somos más!



Indicador: Cobertura de inmunización contra Triple viral en niños, niñas menores de un año

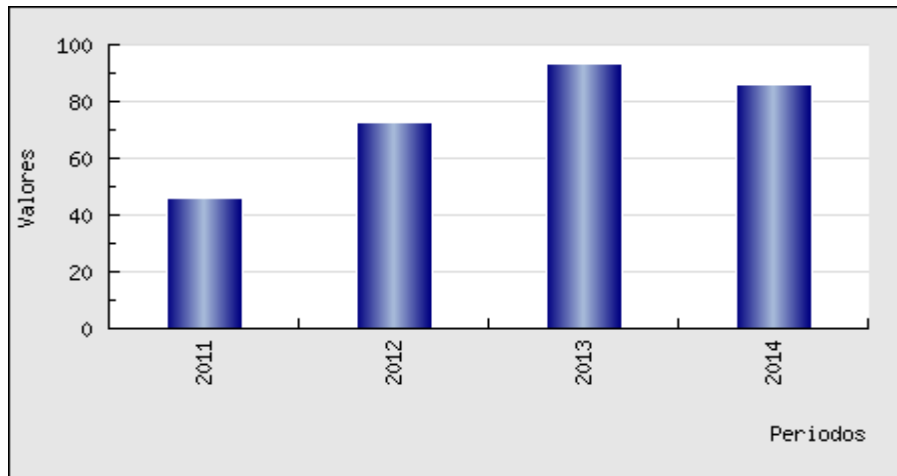
La inmunización contra la Triple Viral en Niñas y Niños de 1 año en el municipio, ha sido bastante aceptable, puesto que de acuerdo el año de más baja cobertura se presenta en el 2011, con un 72% de los niños vacunados, luego para 2012 nuevamente se aumenta al 75%, y se mantiene en crecimiento en el 2013, decreciendo su cobertura en el 2014. Se pretende continuar la tendencia a través del Subprograma Salud Infantil.

1- Indicador **Cobertura de vacunación con triple viral en niños y niñas menores de 1 año**

Valores Totales				
Año	Edad	Numerador	Denominador	Resultado
2011	01	72.00	157.00	45.86
2012	01	75.00	103.00	72.82
2013	01	96.00	103.00	93.20
2014	01	90.00	105.00	85.71



PLAN DE DESARROLLO DEL MUNICIPIO DE SUCRE 2016-2019
¡Porque ahora.... somos más!



Indicador: Porcentaje de niños, niñas con bajo peso al nacer

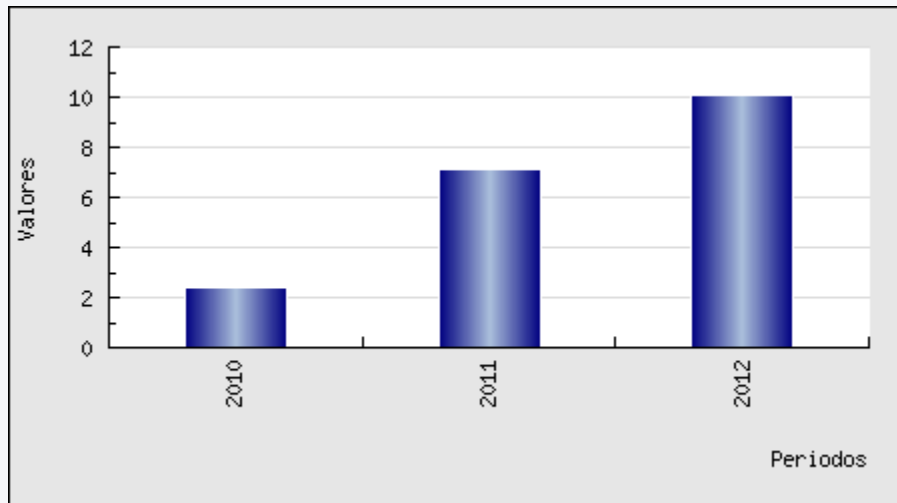
El porcentaje de niños, niñas con bajo peso al nacer indica del total de niños, niñas nacidos vivos, el porcentaje de niños, niñas con peso inferior a 2.500 gramos, medido al momento del nacimiento o dentro de las primeras horas de vida. El peso del niño al nacer es un factor importante para su desarrollo físico y mental, y también influye en el rendimiento escolar durante la adolescencia. Los problemas médicos de la madre tienen influencia en el peso de nacimiento, especialmente si ésta sufre de alta presión arterial, diabetes, ciertas infecciones o problemas del corazón, los riñones o los pulmones. Entre los años 2010 y 2012 el comportamiento de este indicador se muestra en aumento por consiguiente el Plan propone dentro del componente salud, un subprograma especial denominado Nutrición, asociado al componente productivo al subprograma seguridad alimentaria y nutricional.

1- Indicador **Porcentaje de niños con bajo peso al nacer**

Valores Totales				
Año	Edad	Numerador	Denominador	Resultado
2010	00	2.00	83.00	2.41
2011	00	5.00	70.00	7.14
2012	00	10.00	99.00	10.10



PLAN DE DESARROLLO DEL MUNICIPIO DE SUCRE 2016-2019
¡Porque ahora.... somos más!



Realizaciones en Desarrollo

En esta categoría se mencionaran los derechos que tienen los niños, niñas y adolescentes a: Tener una educación con calidad, a tener una recreación, porque el juego es esencial para el desarrollo físico y mental; contar con las condiciones adecuadas para su desarrollo afectivo, físico, mental y social; ser tratados como ciudadanos y tener las condiciones básicas; para vivir en sociedad y ejercer la libertad; estar registrado; no ser discriminado por ser diferente o pensar diferente.

Un buen desarrollo en los niños, niñas y adolescentes debe ser integral, es decir contemplar los aspectos físicos, psíquicos, sociales, cognitivos y espirituales. Un hombre sano tiene su base en un niño que inicia su vida con la adecuada nutrición, los cuidados emocionales necesarios y un ambiente seguro y confortable. Esto es imprescindible para que logre el desarrollo de todas sus potencialidades y se convierta en un adulto protagonista de su vida social con responsabilidad y creatividad.

Indicador: Niños y niñas entre 0 y 5 años vinculados a programas de educación inicial

La gran parte de los niños vinculados a los programas de educación inicial hacen parte del área rural, por la mayor concentración de la población del municipio en el sector rural, al igual que la cobertura en infraestructura educativa. El Instituto Colombiano de Bienestar familiar en Sucre tiene al servicio 23 Hogares Comunitarios tradicionales con un cupo para 276 niños y niñas menores de cinco años, cuenta con el programa de Primera infancia de Cero a siempre para doscientos niños y un hogar agrupado para 48 niños en el área Urbana



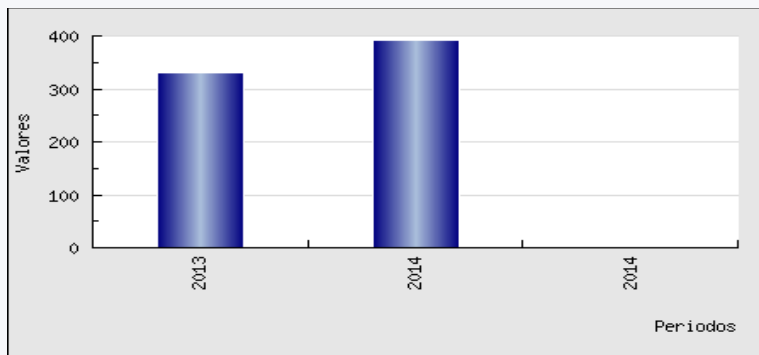
PLAN DE DESARROLLO DEL MUNICIPIO DE SUCRE 2016-2019
¡Porque ahora.... somos más!

Indicador

Número de niños y niñas en programas de atención integral del ICBF (CDI y familiar)

Valores Totales

Año	Edad	Numerador	Denominador	Resultado
2013	999	0.00	0.00	330.00
2014	999	0.00	0.00	393.00
2014	999	0.00	0.00	3.00



Así mismo el municipio de Sucre a través de sus instituciones educativas atienden los niños y niñas en modalidad de Grado cero con servicio de restaurante en el área rural y urbana. El Plan de desarrollo tiene como apuesta mantener la tasa de educación neta en preescolar a través de los subsidios de alimentación escolar, así mismo articular los programas que opera el ICBF.

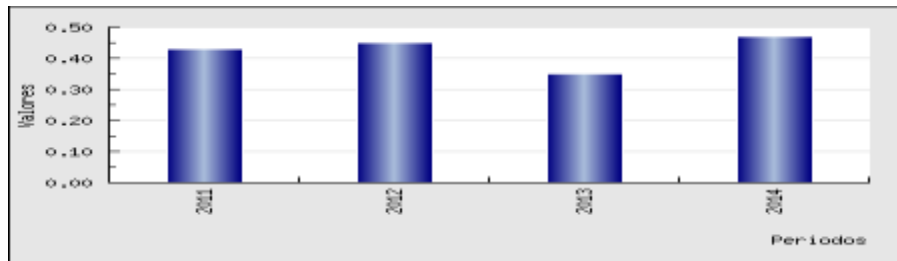
1- Indicador **Cobertura escolar neta en transición**

Valores Totales

Año	Edad	Numerador	Denominador	Resultado
2011	05	69.00	160.00	0.43
2012	05	71.00	157.00	0.45
2013	05	55.00	155.00	0.35
2014	05	72.00	153.00	0.47



PLAN DE DESARROLLO DEL MUNICIPIO DE SUCRE 2016-2019
¡Porque ahora.... somos más!



Fuente:

La categoría de ciudadanía se refiere a que el eje fundamental del Código de Infancia y Adolescencia es la Protección Integral, considerando que los niños, niñas y adolescentes son sujetos de derechos y es obligación del estado, la sociedad y la familia garantizarlos para su cumplimiento, igualmente, prevenir su vulneración y restablecerlos con celeridad y eficiencia, cuando han sido vulnerados, para que sean tratados como ciudadanos (es decir, como personas participantes y con todos los derechos) y tengan las condiciones básicas para la vida en sociedad y ejercer la libertad.

De ahí la importancia del Registro Civil, de la identificación, así nacen a la vida jurídica y al ser sujetos de derechos presentan todas las condiciones para el ejercicio de la ciudadanía, pueden participar, escuchar y ser escuchados, hacer peticiones respetuosas y organizarse o asociarse con otros niños, niñas y adolescentes; el ejercicio pleno de sus derechos debe hacerse en una forma responsable y por el rescate de los valores, la solidaridad, la tolerancia y la convivencia. El derecho al nombre y apellido, y a la nacionalidad, y a ser escuchados son aspectos que resultan el mínimo necesario para reconocer la identidad.

Indicador: Número de niños y niñas menores de 1 año registrados según lugar de nacimiento

Indica para un período de tiempo específico, que Numero de niños, niñas menores de un año, se les expidió su registro civil. Para el cálculo de este indicador se tiene en cuenta el lugar de nacimiento de la madre. En el municipio de Sucre ésta actividad, se ha venido apoyando a través de la estrategia de Red Unidos y su incidencia ha influido en el logro de éste derecho, siendo su decrecimiento la señal inequívoca que se ha avanzado en el logro de que todos los niños y niñas de sucre se encuentren identificados como ciudadanos.

1- Indicador **Proporción de niños y niñas menores de 1 año con registro civil**

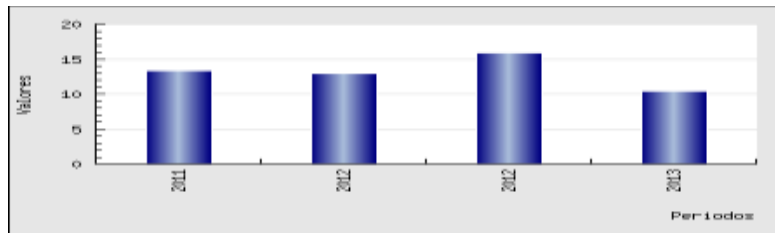
96



PLAN DE DESARROLLO DEL MUNICIPIO DE SUCRE 2016-2019
¡Porque ahora.... somos más!

por lugar de residencia

Valores Totales				
Año	Edad	Numerador	Denominador	Resultado
2011	00-01	69.00	519.00	13.30
2012	00-01	68.00	525.00	13.00
2012	00-01	82.00	517.00	15.90
2013	00-01	54.00	518.00	10.40



Cuando se refiere a la Protección Especial se está mencionando a aquellas personas que tienen menos de 18 años de edad y que pueden tener sus derechos fundamentales fuertemente amenazados o abiertamente violados de diversas maneras. En tal sentido, son circunstancias o hechos especiales que demandarán medidas especiales de protección en el cumplimiento de los derechos a todos los niños, niñas, y adolescentes, además del ejercicio y cumplimiento de las políticas públicas universales con énfasis en la prevención y la detección oportuna y precoz.

Indicador: Número de casos denunciados de maltrato en niños, niñas y adolescentes entre 0 y 17 años

El indicador hace entrever que los casos PARD han aumentado en el transcurso de los años, no se podría interpretar que es debido a la situación social del Municipio, lo que se detecta es que a medida que van conociendo sus derechos y existe una comisaría de familia responsable, se han venido reportando estos casos de manera más contundente.

Indicador

Número de niños, niñas y adolescentes atendidos por el ICBF



PLAN DE DESARROLLO DEL MUNICIPIO DE SUCRE 2016-2019
¡Porque ahora.... somos más!

con Proceso administrativo de restablecimiento de derechos - PARD

Valores Totales

Año	Edad	Numerador
2012	00-05	7
2012	06-11	8
2012	12-17	3
2013	00-05	5
2013	06-11	13
2013	12-17	2
2014	00-05	21
2014	06-11	25
2014	12-17	17
2015	00-05	12
2015	06-11	19
2015	12-17	13

Fuente: Indicadores **PARD** Comisaría de Familia Sucre.

Indicador: Número de casos de denuncia por abuso sexual en niños y niñas de 0 a 5 años

El indicador para el municipio de Sucre, aparece referenciado en el sistema de Información del ICBF de la siguiente manera:

Indicador- Número de niños, niñas y adolescentes atendidos por el ICBF con Proceso Administrativo de Restablecimiento de Derechos - PARD identificados como víctimas de violencia sexual

Valores Totales

Año	Numerador
2013	5
2014	6

Fuente: SICBF 2016

Lo que indica que se debe realizar una acción urgente en coordinación con el ICBF, para disminuir los niños, niñas y adolescentes víctimas de Violencia sexual a través de acciones preventivas en los hogares y demás sitios de entorno de los menores y en caso de presentarse el hecho inmediatamente activar las rutas dadas para el restablecimiento d los derechos de los niños, niñas y adolescentes.



PLAN DE DESARROLLO DEL MUNICIPIO DE SUCRE 2016-2019
¡Porque ahora.... somos más!

CICLO DE VIDA: INFANCIA

En el Municipio de Sucre ésta etapa de vida es una población de 1043 niños y niñas, por consiguiente requiere especial atención para que sus derechos sean garantizados y tenidos en cuenta dentro de sus particularidades. El análisis de la situación se realiza en torno a las realizaciones expresadas en el siguiente cuadro:

INFANCIA				
	REALIZACIONES	CATEGORÍA DE DERECHOS	OBJETIVOS DE POLÍTICA	ALCANCE FRENTE A LA GARANTÍA UNIVERSAL DE LOS DERECHOS
11	Cuenta con una familia y/o cuidadores principales que le acogen (vínculos afectivos y de protección), favorecen su desarrollo integral y le reconocen como agente activo del mismo.	EXISTENCIA	TODOS CON FAMILIA	Que todos tengan una familia y esta sepa quererlos, respetarlos, protegerlos y estimular su desarrollo
		DESARROLLO	TODOS AFECTIVAMENTE ESTABLES	Que todos estén en capacidad de manejar los afectos, las emociones y la sexualidad de forma responsable e integral.
		PROTECCIÓN	NINGUNO EN ACTIVIDAD PERJUDICIAL	Que ninguno sea sometido a trabajo infantil, explotación laboral, mendicidad o explotación sexual.
		CIUDADANÍA	TODOS PARTICIPANDO	Que todos tengan oportunidades y espacios para participar desde la infancia en la vida de su comunidad y en los asuntos que los afectan.
12	Cuenta con las condiciones necesarias para gozar de buena salud.	EXISTENCIA	TODOS VIVOS	Que ninguno muera cuando puede evitarse
			TODOS SALUDABLES	Que todos conserven y mejoren su salud y cuando enfermen tengan atención oportuna y eficaz
13	Goza de un buen estado nutricional.	EXISTENCIA	TODOS BIEN NUTRIDOS	Que ningún niño, niña o adolescente tenga hambre o esté desnutrido
14	Desarrolla y potencia sus capacidades, habilidades y destrezas con procesos educativos formales e informales que favorecen su desarrollo integral.	DESARROLLO	TODOS CON EDUCACIÓN	Que todos tengan educación de calidad, pertinente y permanezcan en el sistema educativo sin discriminación alguna.
			TODOS JUGANDO	Que todos puedan jugar y tener acceso al arte, la cultura, la recreación y el deporte.
15	Construye su identidad en un marco de diversidad.	EXISTENCIA	TODOS CON FAMILIA	Que todos tengan una familia y esta sepa quererlos, respetarlos, protegerlos y estimular su desarrollo



PLAN DE DESARROLLO DEL MUNICIPIO DE SUCRE 2016-2019

¡Porque ahora.... somos más!

		DESARROLLO	TODOS CON EDUCACIÓN	Que todos tengan educación de calidad, pertinente y permanezcan en el sistema educativo sin discriminación alguna.
		DESARROLLO	TODOS AFECTIVAMENTE ESTABLES	Que todos estén en capacidad de manejar los afectos, las emociones y la sexualidad de forma responsable e integral.
		CIUDADANÍA	TODOS REGISTRADOS	Que ninguno carezca de registro civil y éste se use para garantizar sus derechos
		CIUDADANÍA	TODOS PARTICIPANDO	Que todos tengan oportunidades y espacios para participar desde la infancia en la vida de su comunidad y en los asuntos que los afectan.
16	Disfruta de oportunidades de desarrollo cultural, deportivo y recreativo para la construcción de sentido y la consolidación de sus proyectos de vida.	DESARROLLO	TODOS CON EDUCACIÓN	Que todos tengan educación de calidad, pertinente y permanezcan en el sistema educativo sin discriminación alguna.
		DESARROLLO	TODOS JUGANDO	Que todos puedan jugar y tener acceso al arte, la cultura, la recreación y el deporte.
		CIUDADANÍA	TODOS PARTICIPANDO	Que todos tengan oportunidades y espacios para participar desde la infancia en la vida de su comunidad y en los asuntos que los afectan.
17	Expresa libremente sentimientos, ideas y opiniones e incide en todos los asuntos que son de su interés en ámbitos privados y públicos	EXISTENCIA	TODOS CON FAMILIA	Que todos tengan una familia y esta sepa quererlos, respetarlos, protegerlos y estimular su desarrollo
		DESARROLLO	TODOS CON EDUCACIÓN	Que todos tengan educación de calidad, pertinente y permanezcan en el sistema educativo sin discriminación alguna.
		CIUDADANÍA	TODOS PARTICIPANDO	Que todos estén en capacidad de manejar los afectos, las emociones y la sexualidad de forma responsable e integral. Que todos tengan oportunidades y espacios para participar desde la infancia en la vida de su comunidad y en los asuntos que los afectan.
18	Realiza prácticas de autoprotección y autocuidado, y disfruta de entornos protectores y protegidos, frente a situaciones de riesgo o vulneración.	DESARROLLO	TODOS AFECTIVAMENTE ESTABLES	Que todos estén en capacidad de manejar los afectos, las emociones y la sexualidad de forma responsable e integral.



PLAN DE DESARROLLO DEL MUNICIPIO DE SUCRE 2016-2019
¡Porque ahora.... somos más!

			NINGUNO EN ACTIVIDAD PERJUDICIAL	Que ninguno sea sometido a trabajo infantil, explotación laboral, mendicidad o explotación sexual.
		PROTECCIÓN	NINGUNO VÍCTIMA DE VIOLENCIA PERSONAL	Que ninguno sea sometido a maltrato, abuso o violencia sexual
			NINGUNO VÍCTIMA DE VIOLENCIA ORGANIZADA	Que ninguno sea reclutado o utilizado por grupos armados organizados al margen de la ley o grupos delictivos organizados. Que ninguno sea víctima de minas antipersonal, de municiones sin explotar, de confinamiento o desplazamiento forzado

Indicador: Tasa de mortalidad de 5-12 años por causas externas (Homicidios, accidentes de tránsito, suicidios)

En el Municipio de Sucre éste indicador permanece en cero, no se han presentado éstas novedades durante los años anteriores.

En el Municipio de Sucre para éste sector de la población se vienen realizando una serie de actividades que hacen parte de los sectores del desarrollo, los indicadores de los que se encuentra información se analizaran a continuación:

Indicador: Niños y niñas entre 5 y 12 años vinculados a programas de educación primaria.

En éste indicador se analiza la cobertura de educación neta en básica primaria para el municipio de sucre que se encuentra en un porcentaje del 71%, que es un rango que está acorde con la meta regional y nacional, en éste sentido el gobierno de Sucre ha implementado en su plan de desarrollo estrategia de permanencia escolar en los subprogramas de Alimentación escolar, transporte escolar, mejoramiento de la infraestructura escolar y dotación para el desarrollo sicomotor de los estudiantes.

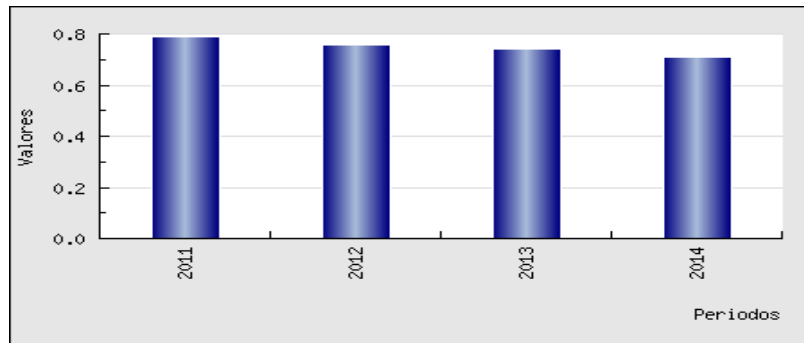
1- Indicador **Cobertura escolar neta en educación básica primaria**



PLAN DE DESARROLLO DEL MUNICIPIO DE SUCRE 2016-2019
¡Porque ahora.... somos más!

Valores Totales

Año	Edad	Numerador	Denominador	Resultado
2011	06-10	651.00	822.00	0.79
2012	06-10	608.00	801.00	0.76
2013	06-10	584.00	787.00	0.74
2014	06-10	551.00	772.00	0.71



Indicador: Niños y niñas entre 5 y 12 años que desertan en los programas escolares en primaria.

Los niños en su mayoría en el municipio de Sucre permanecen en los programas escolares, a pesar de que en el presente año se han presentado dificultades en el arranque de los programas de alimentación y transporte escolar, los niños por esfuerzo de sus padres han estado asistiendo a las clases. Se pretende desde la administración continuar con el apoyo de los programas de Cobertura y calidad de la educación para que los niños y niñas no deserten en mencionados programas.

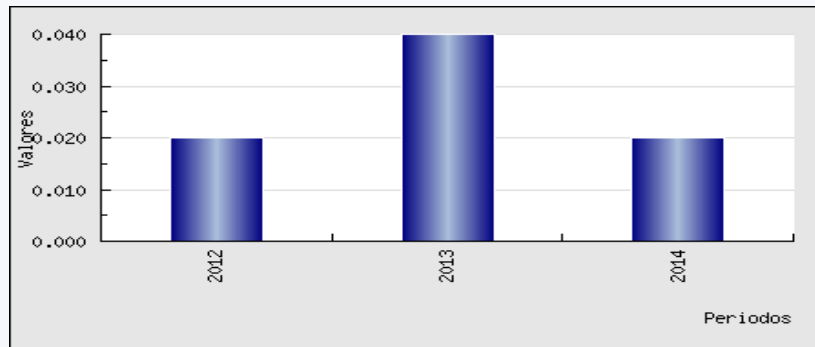
1- Indicador **Tasa de deserción en educación básica primaria**

Valores Totales

Año	Edad	Numerador	Denominador	Resultado
2012	NA	13.00	733.00	0.02
2013	NA	32.00	720.00	0.04
2014	NA	13.00	672.00	0.02



PLAN DE DESARROLLO DEL MUNICIPIO DE SUCRE 2016-2019
¡Porque ahora.... somos más!



Indicador: Niños y niñas entre 5 y 12 años que repiten el año en los programas escolares en primaria.

Este indicador nos permite visualizar diferentes factores de desarrollo de la familia como problemas Sico familiares, problemas de entorno escolar y de otro lado temas de calidad de la educación. En el anterior cuatrienio se resalta que el año de 2013 se tuvo un número considerable de niños y niñas en ésta situación. El Plan d desarrollo aborda desde el sector de la educación en el subprograma Acompañamiento a los estudiantes de los Grados 5,9 y 11 en reforzamiento de pruebas SABER e ICFES, el tema de calidad de educación y desde los programas de comisaría de familia y los sico orientadores el tema de entorno de la familia y colegio.

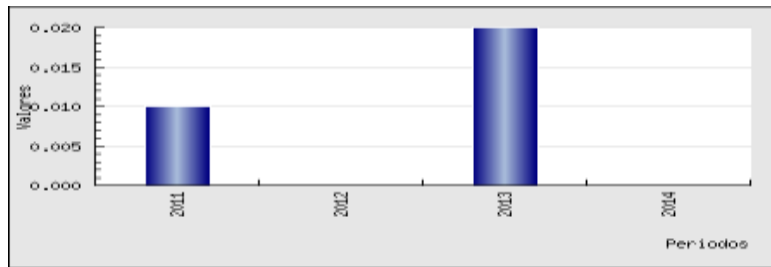
1- Indicador **Tasa de repitencia en educación básica primaria**

Valores Totales

Año	Edad	Numerador	Denominador	Resultado
2011	NA	5.00	809.00	0.01
2012	NA	1.00	733.00	0.00
2013	NA	15.00	720.00	0.02
2014	NA	2.00	672.00	0.00



PLAN DE DESARROLLO DEL MUNICIPIO DE SUCRE 2016-2019
¡Porque ahora.... somos más!



Indicador: Número de casos denunciados de maltrato en niños, niñas y adolescentes entre 5-12 años.

En éste indicador se muestra el número de casos en crecimiento que como ya denotábamos pueden haber estado ocurriendo pero no habían sido denunciados, se activa para su atención las rutas de restablecimiento de derechos en coordinación con la comisaría de familia del municipio de Sucre.

Indicador

Número de niños, niñas y adolescentes atendidos por el ICBF con Proceso administrativo de restablecimiento de derechos - PARD

Valores Totales

Año	Edad	Numerador
2012	00-05	7
2012	06-11	8
2012	12-17	3
2013	00-05	5
2013	06-11	13
2013	12-17	2
2014	00-05	21
2014	06-11	25
2014	12-17	17
2015	00-05	12
2015	06-11	19
2015	12-17	13

Fuente: Indicadores PARD Comisaría de Familia Sucre.

Indicador: Número de casos denunciados por abuso sexual en niños, niñas y adolescentes entre 5-12 años.



PLAN DE DESARROLLO DEL MUNICIPIO DE SUCRE 2016-2019
¡Porque ahora.... somos más!

Este indicador representa que los casos de abuso sexual se presentan en el Municipio de Sucre, siendo el propósito de todo el sistema de protección nacional contra el abuso sexual de los niños, sea cero.

1- Indicador **Número de niños, niñas y adolescentes atendidos por el ICBF con Proceso administrativo de restablecimiento de derechos - PARD**

Valores Totales				
Año	Edad	Numerador	Denominador	Resultado
2013	00-05	0.00	0.00	1.00
2013	06-11	0.00	0.00	1.00
2013	12-17	0.00	0.00	1.00
2015	00-05	0.00	0.00	1.00

CICLO DE VIDA: ADOLESCENCIA

Esta franja de la población representa 949 adolescentes del municipio de Sucre, se llevará a cabo el análisis respectivo conforme la siguiente tabla de realizaciones:

ADOLESCENCIA			
	REALIZACIONES	CATEGORÍA DE DERECHOS	OBJETIVOS DE POLÍTICA
Cuenta con una familia y/o cuidadores principales que le acogen (vínculos afectivos y de protección), favorecen su desarrollo integral y le reconocen como agente activo del mismo.	EXISTENCIA	TODOS CON FAMILIA	Que todos tengan una familia y esta sepa quererlos, respetarlos, protegerlos y estimular su desarrollo
	DESARROLLO	TODOS AFECTIVAMENTE ESTABLES	Que todos estén en capacidad de manejar los afectos, las emociones y la sexualidad de forma responsable e integral.
	CIUDADANÍA	TODOS PARTICIPANDO	Que todos tengan oportunidades y espacios para participar desde la infancia en la vida de su comunidad y en los asuntos que los afectan.
	PROTECCIÓN	NINGUNO EN ACTIVIDAD PERJUDICIAL	Que ninguno sea sometido a trabajo infantil, explotación laboral, mendicidad o explotación sexual.



PLAN DE DESARROLLO DEL MUNICIPIO DE SUCRE 2016-2019
¡Porque ahora.... somos más!

Cuenta con las condiciones necesarias para gozar de buena salud y adopta estilos de vida saludables.	EXISTENCIA	NINGUNO VÍCTIMA DE VIOLENCIA PERSONAL	Que ninguno sea sometido a maltrato, abuso o violencia sexual
		TODOS VIVOS	Que ninguno muera cuando puede evitarse
		TODOS SALUDABLES	Que todos conserven y mejoren su salud y cuando enfermen tengan atención oportuna y eficaz
Goza de un buen estado nutricional y adopta hábitos alimenticios saludables.	EXISTENCIA	TODOS BIEN NUTRIDOS	Que ningún niño, niña o adolescente tenga hambre o esté desnutrido
Desarrolla y potencia sus capacidades, habilidades y destrezas con procesos educativos formales e informales que favorecen su desarrollo integral.	DESARROLLO	TODOS CON EDUCACIÓN	Que todos tengan educación de calidad, pertinente y permanezcan en el sistema educativo sin discriminación alguna.
		TODOS JUGANDO	Que todos puedan jugar y tener acceso al arte, la cultura, la recreación y el deporte.
Continúa construyendo su identidad en un marco de diversidad.	EXISTENCIA	TODOS CON FAMILIA	Que todos tengan una familia y esta sepa quererlos, respetarlos, protegerlos y estimular su desarrollo
	DESARROLLO	TODOS CON EDUCACIÓN	Que todos tengan educación de calidad, pertinente y permanezcan en el sistema educativo sin discriminación alguna.
		TODOS JUGANDO	Que todos puedan jugar y tener acceso al arte, la cultura, la recreación y el deporte.
	CIUDADANÍA	TODOS REGISTRADOS	Que ninguno carezca de registro civil y éste se use para garantizar sus derechos
		TODOS PARTICIPANDO	Que todos tengan oportunidades y espacios para participar desde la infancia en la vida de su comunidad y en los asuntos que los afectan.
Disfruta de oportunidades de desarrollo cultural, deportivo y recreativo para la construcción de sentido y la consolidación de sus proyectos de vida.	DESARROLLO	TODOS CON EDUCACIÓN	Que todos tengan educación de calidad, pertinente y permanezcan en el sistema educativo sin discriminación alguna.



PLAN DE DESARROLLO DEL MUNICIPIO DE SUCRE 2016-2019
¡Porque ahora.... somos más!

		TODOS JUGANDO	Que todos puedan jugar y tener acceso al arte, la cultura, la recreación y el deporte.
	CIUDADANÍA	TODOS PARTICIPANDO	Que todos tengan oportunidades y espacios para participar desde la infancia en la vida de su comunidad y en los asuntos que los afectan.
Expresa libremente sus sentimientos, ideas y opiniones e incide en todos los asuntos que son de su interés en ámbitos privados y públicos.	EXISTENCIA	TODOS CON FAMILIA	Que todos tengan una familia y esta sepa quererlos, respetarlos, protegerlos y estimular su desarrollo
	DESARROLLO	TODOS CON EDUCACIÓN	Que todos tengan educación de calidad, pertinente y permanezcan en el sistema educativo sin discriminación alguna.
		TODOS AFECTIVAMENTE ESTABLES	Que todos estén en capacidad de manejar los afectos, las emociones y la sexualidad de forma responsable e integral.
	CIUDADANÍA	TODOS PARTICIPANDO	Que todos tengan oportunidades y espacios para participar desde la infancia en la vida de su comunidad y en los asuntos que los afectan.
Realiza prácticas de autoprotección y autocuidado, y disfruta de entornos protectores y protegidos frente a situaciones de riesgo o vulneración.	EXISTENCIA	TODOS AFECTIVAMENTE ESTABLES	Que todos estén en capacidad de manejar los afectos, las emociones y la sexualidad de forma responsable e integral.
	PROTECCIÓN	NINGUNO EN ACTIVIDAD PERJUDICIAL	Que ninguno sea sometido a trabajo infantil, explotación laboral, mendicidad o explotación sexual.
		NINGUNO VÍCTIMA DE VIOLENCIA PERSONAL	Que ninguno sea sometido a maltrato, abuso o violencia sexual
		NINGUNO IMPULSADO A VIOLAR LA LEY Y SI OCURRE CON DEBIDO PROCESO Y ATENCIÓN PEDAGÓGICA.	Que ningún adolescente viole la ley por falta de protección familiar o institucional o por acciones de terceros, y si alguno entra en conflicto con la ley que sea protegido por el debido proceso, medidas pedagógicas, opciones de reintegración social y restablecimiento de sus derechos

Indicador: Tasa de mortalidad de 12 a 17 años por causas externas (homicidio, suicidio, accidentes, violencia intrafamiliar)

Es un factor determinante en el análisis del bienestar de éste ciclo, el indicador demuestra que aunque es mínima la proporción de participación, se debe actuar de manera contundente para prevenir estos casos, el plan de desarrollo en su programa de convivencia ciudadana recoge acciones importantes para prevenir dichos casos.



PLAN DE DESARROLLO DEL MUNICIPIO DE SUCRE 2016-2019
¡Porque ahora.... somos más!

1- Indicador **Tasa de homicidios en niños, niñas y adolescentes**

Valores Totales

Año	Edad	Desagrega. adicional	Numerador	Denominador	Resultado
2011	12-17	Homicidios	1.00	1,057.00	199.60
2012	12-17	Homicidios	0.00	1,033.00	0.00
2013	12-17	Homicidios	0.00	1,012.00	0.00
2014	00-01	Homicidios	0.00	156.00	0.00
2014	12-17	Homicidios	0.00	988.00	0.00

El plan de desarrollo, en su componente de salud y el subprograma denominado Salud mental tiene como propósito prevenir esta situación que puede estar en conexidad con muchos factores del entorno tanto familiar como estudiantil.

1- Indicador **Tasa de suicidios en niños, niñas y adolescentes**

Valores Totales

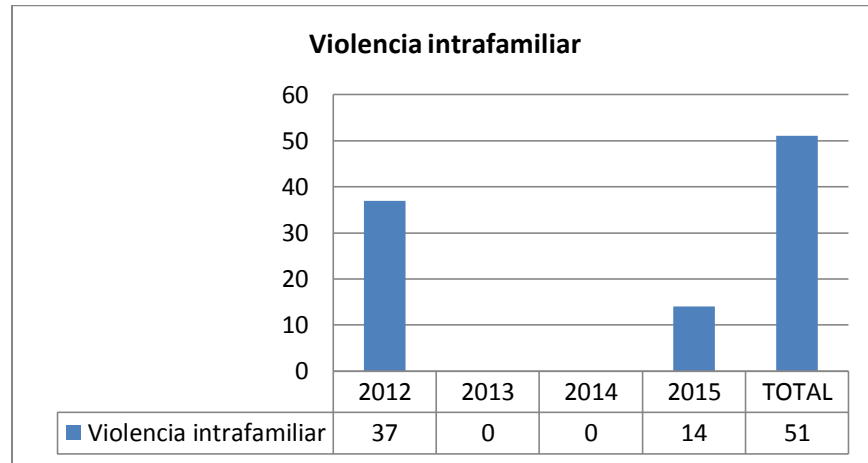
Año	Edad	Desagreg. adicional	Numerador	Denominador	Resultado
2011	12-17	Suicidios	0.00	1,057.00	0.00
2012	06-11	Suicidios	0.00	974.00	0.00
2012	12-17	Suicidios	0.00	1,033.00	0.00
2013	12-17	Suicidios	0.00	1,012.00	0.00
2014	06-11	Suicidios	0.00	930.00	0.00
2014	12-17	Suicidios	0.00	988.00	0.00

Violencia intrafamiliar

Para el municipio de Sucre en este ítem se refleja la asesoría que se orienta en Comisaria De Familia por el psicólogo (a), en la primera atención en crisis de personas víctimas de violencia intrafamiliar. Para el año 2012 se reportan 37 atenciones a personas víctimas de VIF, y en los años 2013 y 2014 no se hace reporte evidente, en el año 2015 son 14 las asesorías y atención en crisis para las personas posibles víctimas de VIF. Cifra que se logra elevar tras las capacitaciones a la comunidad las cuales educan a los sucreños a denunciar y no callar temas tan relevantes como este, en el plan de desarrollo se orienta la temática a través del programa Convivencia ciudadana, subprograma violencia intrafamiliar.



PLAN DE DESARROLLO DEL MUNICIPIO DE SUCRE 2016-2019
¡Porque ahora.... somos más!



Fuente: Comisaria de Familia

Indicador: Porcentaje de embarazos en mujeres adolescentes

Para un periodo de tiempo específico, indica del total de partos atendidos que proporción de ellos correspondieron a mujeres adolescentes menores de 18 años. Se denomina embarazo en adolescentes al que ocurre durante la adolescencia de la madre, definida esta última por la Organización Mundial de la Salud OMS como el lapso de vida transcurrido entre los 10 y 19 años de edad. También se suele designar como embarazo precoz, en atención a que se presenta antes de que la madre haya alcanzado la suficiente madurez emocional para asumir la compleja tarea de la maternidad, lo que indica mayor probabilidad de ocasionar una muerte materna.

Indicador: Adolescentes vinculados a programas de educación primaria.

En éste indicador se analiza la cobertura de educación neta en básica secundaria para el municipio de sucre que se encuentra en un porcentaje del 50%, que es un rango que está acorde con la meta regional y nacional, en éste sentido el gobierno de Sucre ha implementado en su plan de desarrollo estrategia de permanencia escolar en los subprogramas de Alimentación escolar, transporte escolar, mejoramiento de la infraestructura escolar y dotación para el desarrollo sicomotor de los estudiantes.

1- Indicador **Cobertura escolar neta en educación básica secundaria**

Valores Totales



PLAN DE DESARROLLO DEL MUNICIPIO DE SUCRE 2016-2019
¡Porque ahora.... somos más!

Año	Edad	Numerador	Denominador	Resultado
2011	11-14	260.00	701.00	0.37
2012	11-14	269.00	686.00	0.39
2013	11-14	314.00	661.00	0.48
2014	11-14	325.00	645.00	0.50

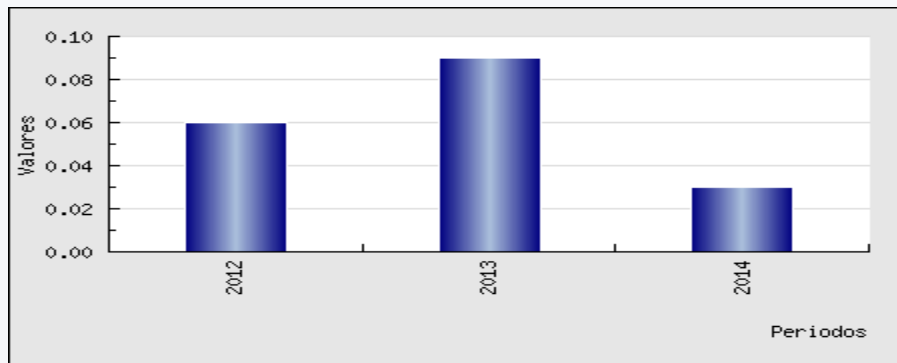
Indicador: Adolescentes que desertan en los programas escolares

Los niños en su mayoría en el municipio de Sucre permanecen en los programas escolares, a pesar de que en el presente año se han presentado dificultades en el arranque de los programas de alimentación y transporte escolar, los adolescentes por esfuerzo de sus padres han estado asistiendo a las clases. Se pretende desde la administración continuar con el apoyo de los programas de Cobertura y calidad de la educación para que los niños y niñas no deserten en mencionados programas

1- Indicador **Tasa de deserción en educación básica secundaria**

Valores Totales

Año	Edad	Numerador	Denominador	Resultado
2012	NA	20.00	350.00	0.06
2013	NA	37.00	399.00	0.09
2014	NA	14.00	433.00	0.03



Indicador: Adolescentes que repiten el año en los programas escolares

El Plan de desarrollo aborda desde el sector de la educación en el subprograma Acompañamiento a los estudiantes de los Grados 5,9 y 11 en reforzamiento de pruebas SABER e ICES, el tema de



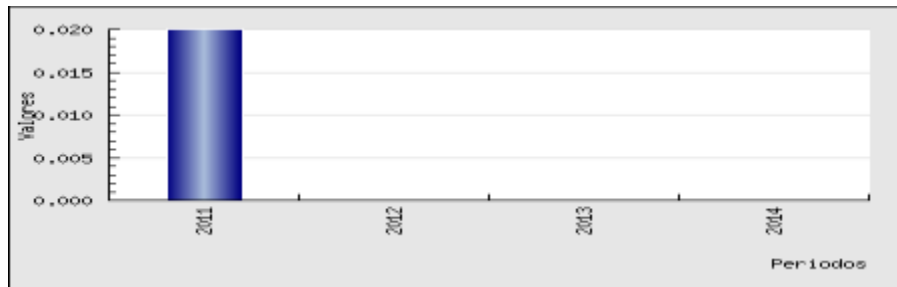
PLAN DE DESARROLLO DEL MUNICIPIO DE SUCRE 2016-2019
¡Porque ahora.... somos más!

calidad de educación y desde los programas de comisaría de familia y los sico orientadores el tema de entorno de la familia y colegio.

1- Indicador **Tasa de repitencia en educación básica secundaria**

Valores Totales

Año	Edad	Numerador	Denominador	Resultado
2011	NA	8.00	397.00	0.02
2012	NA	0.00	350.00	0.00
2013	NA	1.00	399.00	0.00
2014	NA	0.00	433.00	0.00



PREVENCIÓN Y ERRADICACIÓN DE TRABAJO INFANTIL MUNICIPIO DE SUCRE.

A la Comisaria de Familia Municipal le compete la promulgación, ejecución, prevención y acciones tendientes a garantizar, restablecer y reparar los derechos de los miembros de la familia Sucreña. Y poner tanto a los niños, niñas y adolescentes (NNA) que están en peores formas de trabajo infantil o en riesgo de caer en ellas, como a sus familias, en los escenarios que les ofrecen las mejores posibilidades de desarrollo. Para tal efecto la Comisaria de Familia se presentó un proyecto y se aprobó tendiente a dar cumplimiento con lo requerido en el MINISTERIO DE TRABAJO – UNAD, hacer una encuesta formato único, escogido a nivel Nacional entre 270 Municipios para realizar una encuesta piloto “ Sistema de información integrado para la identificación, registro y caracterización de trabajo infantil (TI) y sus peores formas (SIRITI), que busca articula la información sobre la vinculación de NNA al trabajo infantil y sus peores formas para hacer accesible y útil a todas las entidades involucradas en el restablecimiento en los derechos de la infancia.

Se realizaron las encuestas a lo NNA y familias en los Corregimientos, Veredas, y la Cabecera, con anterioridad se capacito a la Entidades y comunidad sobre la información requerida y poder llenar



PLAN DE DESARROLLO DEL MUNICIPIO DE SUCRE 2016-2019
¡Porque ahora.... somos más!

bien el formato único, se encuestaron un número de 220 personas entre niños niñas y adolescentes (NNA), en complementación del proyecto se sociabilizo a más de 490 personas, entre alumnos de los Colegios, escuelas, padres de familia y comunidad en general, talleres – conversatorios, tema: RUTA a seguir cuando se presenta violencia intrafamiliar y abuso sexual ante las autoridades competentes. Sexo sin excusas, la verdad sobre la vida y el amor – Pautas de Crianza.

Producto esperado		Línea Base	2012	2013
Formación sobre el Trabajo Infantil -TI, las Peores Formas de Trabajo Infantil -PFTI y la política pública para prevenirlo y erradicarlo	Familias Intervenidoas No.	N.D.	Identificación de niños, niñas y adolescentes en PFTI o en riesgo y sus familias, y establecimiento de la línea de base. L.B. 50%	Coordinación interinstitucional para la restitución urgente de derechos vulnerados y para la intervención integral en las PFTI 25%

Abuso Sexual: el tema de abuso sexual en el municipio de Sucre se evidenciaba en los sucreños pero no se denunciaba por temor y por poca información acerca de su procedimiento. La labor ejercida en la administración con proyectos de capacitación y psi coeducación, elevó los índices de denuncia de abuso sexual, el cual fue abordado desde el personal profesional de la Comisaria, dando acompañamiento y prevaleciendo por los derechos de los NNA. Se observa como después de no presentarse ninguna denuncia en el año 2012 en los años posteriores la confianza de la comunidad fue incrementando en temas de denuncia, a llegar al presente año con 8 denuncias y requerimientos de protección.

Indicador

Tasa de exámenes médico legales por presunto delito sexual contra niños, niñas y adolescentes

Valores Totales

Año	Edad	Numerador	Denominador	Resultado
2011	06-11	0.00	998.00	0.00
2011	12-17	0.00	1,057.00	0.00
2012	00-01	0.00	157.00	0.00
2012	12-17	0.00	1,033.00	0.00
2013	06-11	1.00	949.00	217.39
2013	12-17	0.00	1,012.00	0.00
2014	06-11	1.00	930.00	0.00



PLAN DE DESARROLLO DEL MUNICIPIO DE SUCRE 2016-2019
¡Porque ahora.... somos más!

2014	12-17	0.00	988.00	0.00
------	-------	------	--------	------

79- Indicador **Porcentaje de niños, niñas y adolescentes víctimas del conflicto armado**

Valores Totales

Año	Edad	Numerador	Denominador	Resultado
2010	00-05	19.00	959.00	1.98
2010	06-11	10.00	1,023.00	0.98
2010	12-17	33.00	1,070.00	3.08
2011	00-05	54.00	946.00	5.71
2011	06-11	62.00	998.00	6.21
2011	12-17	49.00	1,057.00	4.64
2012	00-05	35.00	935.00	3.74
2012	06-11	39.00	974.00	4.00
2012	12-17	38.00	1,033.00	3.68
2013	00-05	27.00	928.00	2.91
2013	06-11	33.00	949.00	3.48
2013	12-17	28.00	1,012.00	2.77

Indicador **Porcentaje de niños, niñas y adolescentes víctimas del desplazamiento forzado (especificar si se trata de territorios expulsores)**

Valores Totales

Año	Edad	Numerador	Denominador	Resultado
2010	00-05	16.00	19.00	84.21
2010	06-11	7.00	10.00	70.00
2010	12-17	29.00	33.00	87.88
2011	00-05	52.00	54.00	96.30
2011	06-11	61.00	62.00	98.39
2011	12-17	45.00	49.00	91.84
2012	00-05	32.00	35.00	91.43
2012	06-11	38.00	39.00	97.44
2012	12-17	35.00	38.00	92.11
2013	00-05	25.00	27.00	92.59
2013	06-11	31.00	33.00	93.94
2013	12-17	27.00	28.00	96.43
2014	00-05	27.00	27.00	100.00
2014	06-11	22.00	22.00	100.00



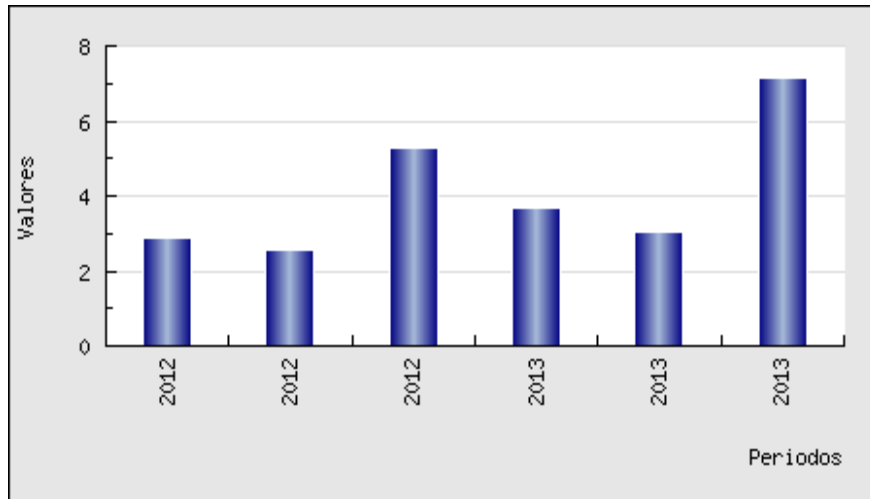
PLAN DE DESARROLLO DEL MUNICIPIO DE SUCRE 2016-2019
¡Porque ahora.... somos más!

2014	12-17	24.00	24.00	100.00
------	-------	-------	-------	--------

79- Indicador **Porcentaje de niños, niñas y adolescentes víctimas de acto terrorista / atentados/combates/hostigamiento**

Valores Totales

Año	Edad	Numerador	Denominador	Resultado
2012	00-05	1.00	35.00	2.86
2012	06-11	1.00	39.00	2.56
2012	12-17	2.00	38.00	5.26
2013	00-05	1.00	27.00	3.70
2013	06-11	1.00	33.00	3.03
2013	12-17	2.00	28.00	7.14



100-Indicador **Número de adolescentes entre 14 y 17 años infractores de la Ley Penal vinculados al SRPA**

Valores Totales

Año	Edad	Numerador	Denominador	Resultado
2014	10-99	1.00	0.00	0.00
2014	16	1.00	0.00	0.00

AGUA POTABLE Y SANAMIENTO BÁSICO PARA LOS NIÑOS, NIÑAS Y ADOLESCENTES



PLAN DE DESARROLLO DEL MUNICIPIO DE SUCRE 2016-2019 *¡Porque ahora.... somos más!*

El municipio de Sucre cuenta con recursos ambientales importantes como las diferentes corrientes de agua que pueden en algún momento abastecer a las diferentes poblaciones del área rural y urbana, pero el inconveniente grande y el gran reto es lograr el suministro de agua permanente, constante y potable, debido al detrimento ambiental de los nacimientos de agua y la falta de alternativas no convencionales (pozos profundos), teniendo en cuenta que el fenómeno del niño dejó un efecto alto en el provisionamiento del vital líquido. De otro lado y en concordancia con el problema planteado el municipio debe realizar un gran esfuerzo en disminuir la contaminación ambiental debido a la falta de alternativas para el manejo de las aguas residuales domésticas y vertimientos tanto en el área urbana como en el área rural que está afectando la salud de la población infantil .

Acueductos

En éste sector que en el municipio de Sucre en la mayoría de las veredas no existe disponibilidad del servicio de acueducto, si bien es cierto en algunos sectores existe la disponibilidad de abastecimientos de agua entendidos estos como obras de captación, conducción y distribución sin tratamiento final para el consumo humano.

Según la información SISBEN 2016, la comunidad de Sucre en cuanto a disponibilidad de agua tiene un cubrimiento del 38% y el 61% de la comunidad de un universo de 2.311 viviendas, aún no cuenta con disponibilidad del servicio de acueducto. En el área urbana se tiene una disponibilidad de acueducto del 79.8% de un universo de 441 viviendas y en el área rural el 39% en área rural.

VIVIENDA DIGNA PARA LOS NIÑOS NIÑAS Y ADOLESCENTES

La vivienda en el municipio de Sucre presenta un déficit alto en el orden cualitativo, en el orden cuantitativo existen dificultades puntuales en zonas de riesgo geológico donde las familias deben ser reubicadas, sin embargo es una insistencia de la comunidad el promover proyectos de vivienda de interés social y comunitario donde se mejoren las condiciones de habitabilidad del municipio de Sucre, a través de la presentación de proyectos a los diferentes órganos nacionales y se puedan acceder a las mismas a través de la adquisición de predios con servicios públicos en el área urbana y rural.

La vivienda del municipio de Sucre está caracterizada por ser tipo casa rural, en donde se establece una sala para servicios varios, generalmente dos habitaciones y una batería sanitaria no convencional para toda la familia. Es de anotar que las construcciones en su mayoría son antiguas y denotan gran detrimento del material de construcción. En el área urbana aunque las casas son



PLAN DE DESARROLLO DEL MUNICIPIO DE SUCRE 2016-2019
¡Porque ahora.... somos más!

de mayor amplitud y existe un mayor número de habitaciones, se denota la falta de acabados en los pisos, techos y baterías sanitarias convencionales.

Sucre en al área urbana presenta 441 viviendas que equivalen al 19% del total de las viviendas del Municipio y el 81% de las viviendas se encuentran en el sector rural del municipio representadas en 2311 viviendas.

LOS PROGRAMAS TRANSVERSALES DE INVERSIÓN EN EL PLAN DE DESARROLLO PARA LOS NIÑOS, NIÑAS Y ADOLESCENTES.

1. Eje : Porque Ahora ...somos más, Construyendo la Paz y el Tejido Social de Sucre

Porque Ahora... somos más, Construyendo la Paz y el Tejido Social de Sucre.
EDUCACIÓN CON COBERTURA Y CALIDAD PARA EL MUNICIPIO DE SUCRE
4500 SUBSIDIOS DE ALIMENTACIÓN ESCOLAR
800 SUBSIDIOS DE TRANSPORTE ESCOLAR
3375 KIDS ESCOLARES
EDUCACIÓN CON PERTINENCIA Y CALIDAD PARA EL MUNICIPIO DE SUCRE
98 M2 construidos en infraestructura escolar
20 sedes educativas mejoradas
3 Proyectos Formulados y/o Ejecutados
30 sedes educativas gozando de servicios públicos
30 sedes educativas dotadas
3 cursos en reforzamiento Pruebas Saber e ICFES
4 Capacitaciones
15 sedes con servicios de TICS
EDUCACION TECNICA, TECNOLÓGICA Y/O SUPERIOR PARA SUCRE
3 Convenios Interinstitucionales
26 estudiantes apoyados
SALUD PÚBLICA
SALUD INFANTIL
SALUD SEXUAL Y REPRODUCTIVA
SALUD MENTAL
NUTRICION
ENFERMEDADES CRONICAS TRASMISIBLES
CULTURA
40 Eventos culturales
8 Grupos artísticos apoyados
12 Dotaciones deportivas
LECTORES CON RESPONSABILIDAD SOCIAL
1000 Registros asistencia a la Biblioteca pública



PLAN DE DESARROLLO DEL MUNICIPIO DE SUCRE 2016-2019
¡Porque ahora.... somos más!

44 Eventos deportivos realizados
20 dotaciones en implementación deportiva
DEPORTE
18 escenarios mejorados y/o adecuados
20 Dotaciones en implementos deportivos
6 Proyectos pre inversión formulados y/o Ejecutados
3 Proyectos Formulados y/o Ejecutados para Mejoramiento y/o construcción
1 Escuela formación funcionando
100% implementación y puesta en marcha plan
Primera Infancia, Infancia y adolescencia.
Formulación Política pública de Primera infancia, infancia y adolescencia.
vivienda digna
4 Proyectos formulados y/o ejecutados Mejoramiento vivienda
5 Proyectos Formulados y/o Ejecutados para vivienda nueva
1 Lote para vivienda nueva
PROGRAMA SERVICIO DE ACUEDUCTOS PARA LA POBLACIÓN DE SUCRE
18 acueductos mejorados área rural
0-5% índice IRCA
1 Proyecto formulado y/o ejecutado en Unidades sanitarias
1 plan manejo relleno sanitario

2. Eje: Porque Ahora...somos más, Compitiendo y produciendo por los campesinos de Sucre

SEGURIDAD ALIMENTARIA Y ALTERNATIVAS ECONÓMICAS PARA LA FAMILIA CAMPESINA
200 familias apoyadas
40 proyectos de huertas caseras
220 parcelas cafeteras apoyadas
1 proyecto frutales y cítricos
4 proyectos formulados y/o ejecutados en cultivos promisorios
1 proyecto formulado y/o ejecutado bovinos
400 familias apoyadas en producción y transformación



PLAN DE DESARROLLO DEL MUNICIPIO DE SUCRE 2016-2019
¡Porque ahora.... somos más!

3. Eje: Porque ahora...somos más, Comprometidos con la sostenibilidad ambiental de Sucre.

Gestión Ambiental
Conservación, uso y manejo sostenible de los recursos naturales

4. Porque Ahora... Somos más, Construyendo Gobernabilidad para Sucre.

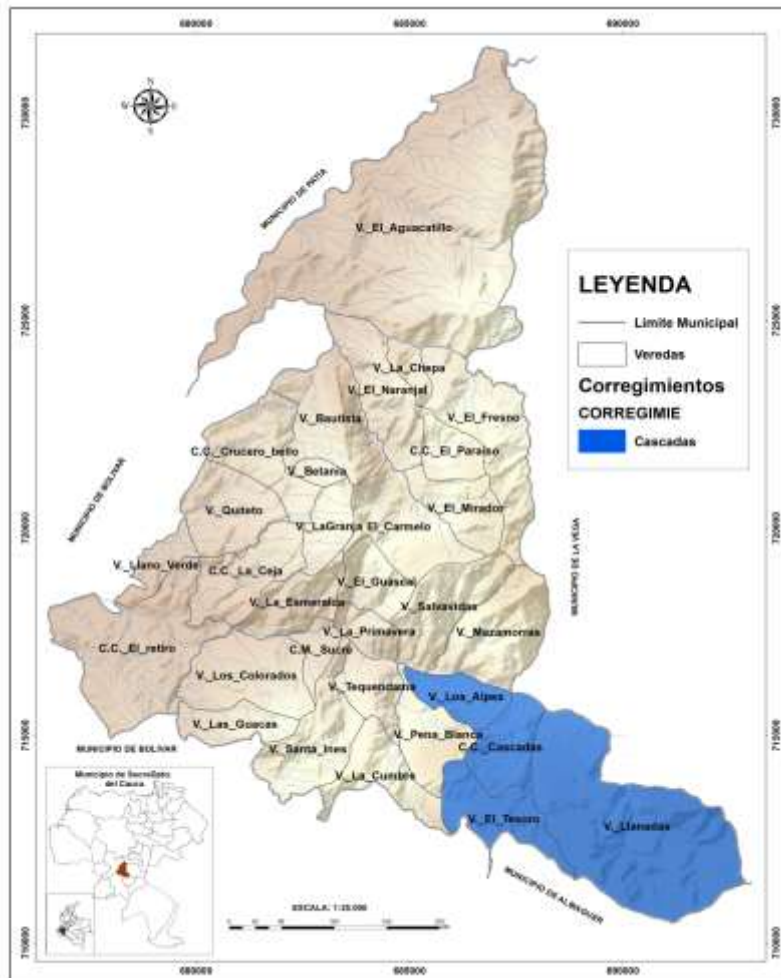
Sucre Planea su desarrollo
Rendición de Cuentas

GEOREFERENCIACIÓN DEL ANÁLISIS DE PROBLEMAS

BLOQUE RETIRO:



PLAN DE DESARROLLO DEL MUNICIPIO DE SUCRE 2016-2019
¡Porque ahora.... somos más!



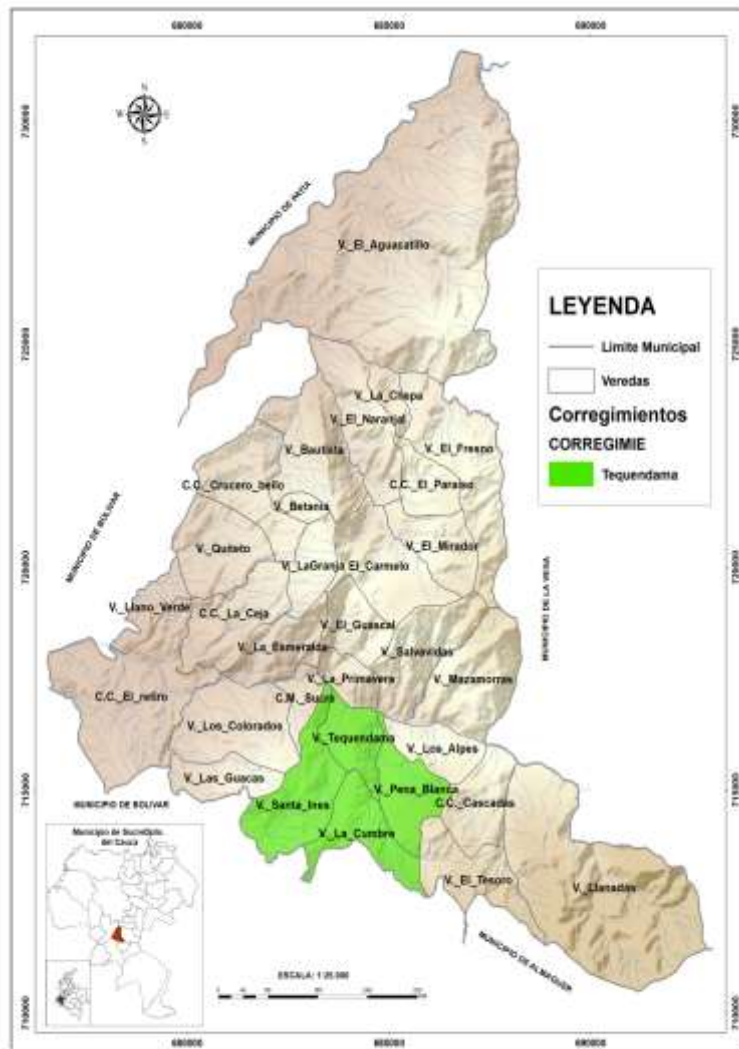
C. CASCADAS

No. PRIORIDAD	PRIORIDAD
1	INFRAESTRUCTURA VIAL
2	PRODUCTIVO
3	SALUD
4	AGUA POTABLE Y SANAMIENTO BÁSICO
5	AMBIENTAL



PLAN DE DESARROLLO DEL MUNICIPIO DE SUCRE 2016-2019
¡Porque ahora.... somos más!

3. BLOQUE TEQUENDAMA



C. TEQUENDAMA

No. PRIORIDAD	PRIORIDAD
1	INFRAESTRUCTURA VIAL
2	AMBIENTAL
3	PRODUCTIVO
4	SALUD
5	AGUA POTABLE Y SANEAMIENTO BÁSICO



PLAN DE DESARROLLO DEL MUNICIPIO DE SUCRE 2016-2019
¡Porque ahora.... somos más!

BLOQUE PARAISO



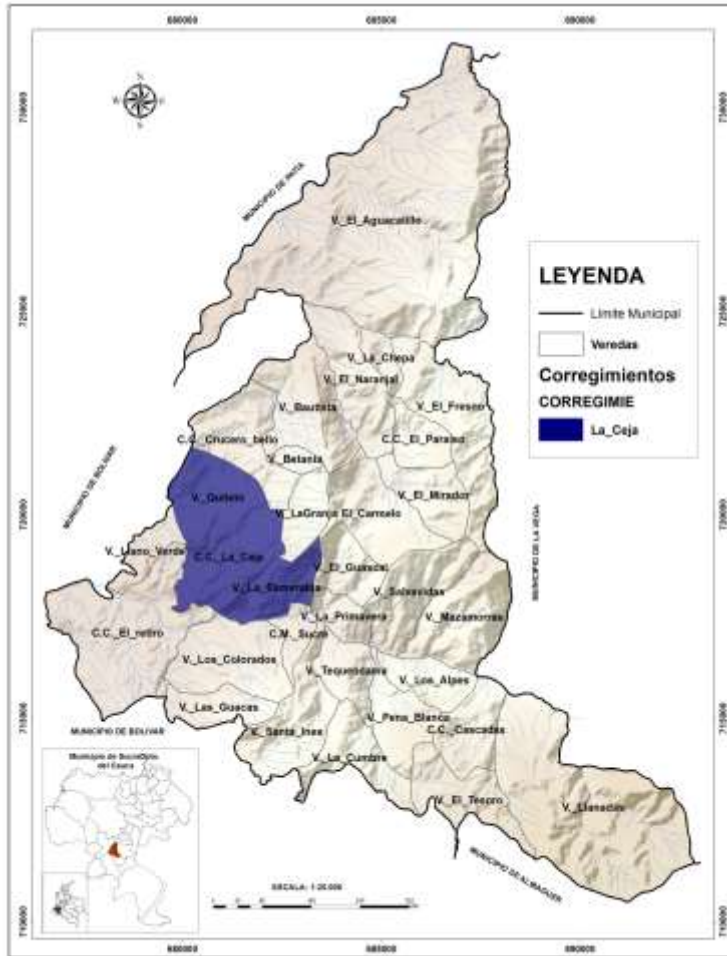
C. PARAISO

No. PRIORIDAD	PRIORIDAD
1	AMBIENTAL
2	AGUA POTABLE Y SANEAMIENTO BÁSICO
3	PRODUCTIVO
4	EDUCACIÓN
5	VIVIENDA DIGNA



PLAN DE DESARROLLO DEL MUNICIPIO DE SUCRE 2016-2019
¡Porque ahora.... somos más!

BLOQUE LA CEJA



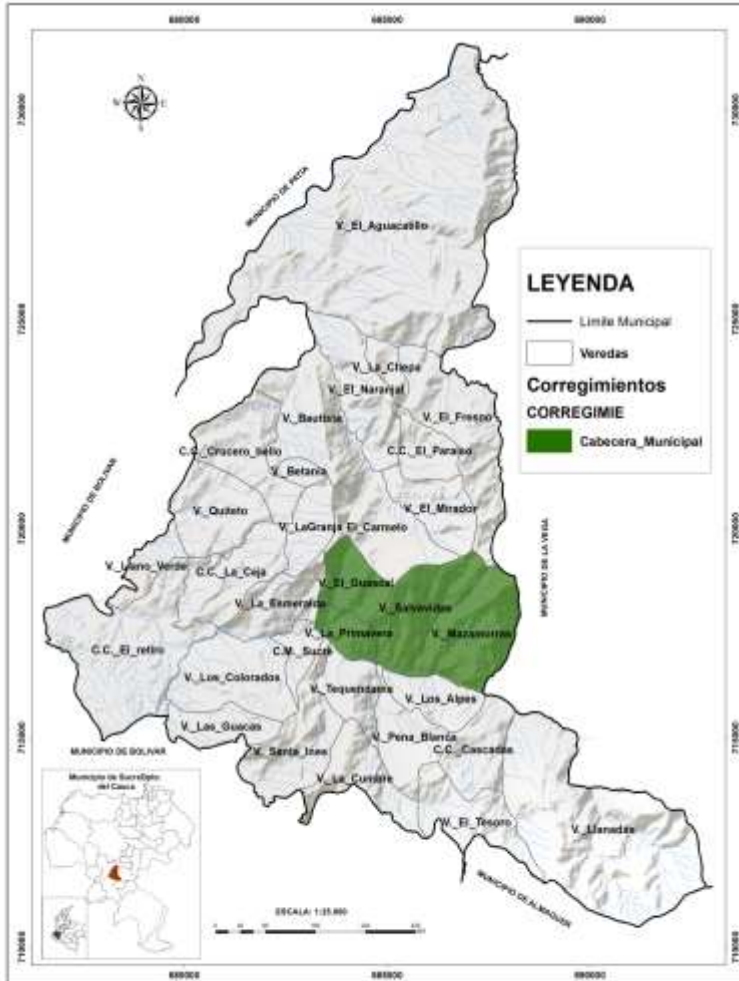
C. LA CEJA

No. PRIORIDAD	PRIORIDAD
1	AMBIENTAL
2	AGUA POTABLE Y SANEAMIENTO BÁSICO
3	PRODUCTIVO
4	SALUD
5	VIVIENDA



PLAN DE DESARROLLO DEL MUNICIPIO DE SUCRE 2016-2019
¡Porque ahora.... somos más!

BLOQUE MAZAMORRAS



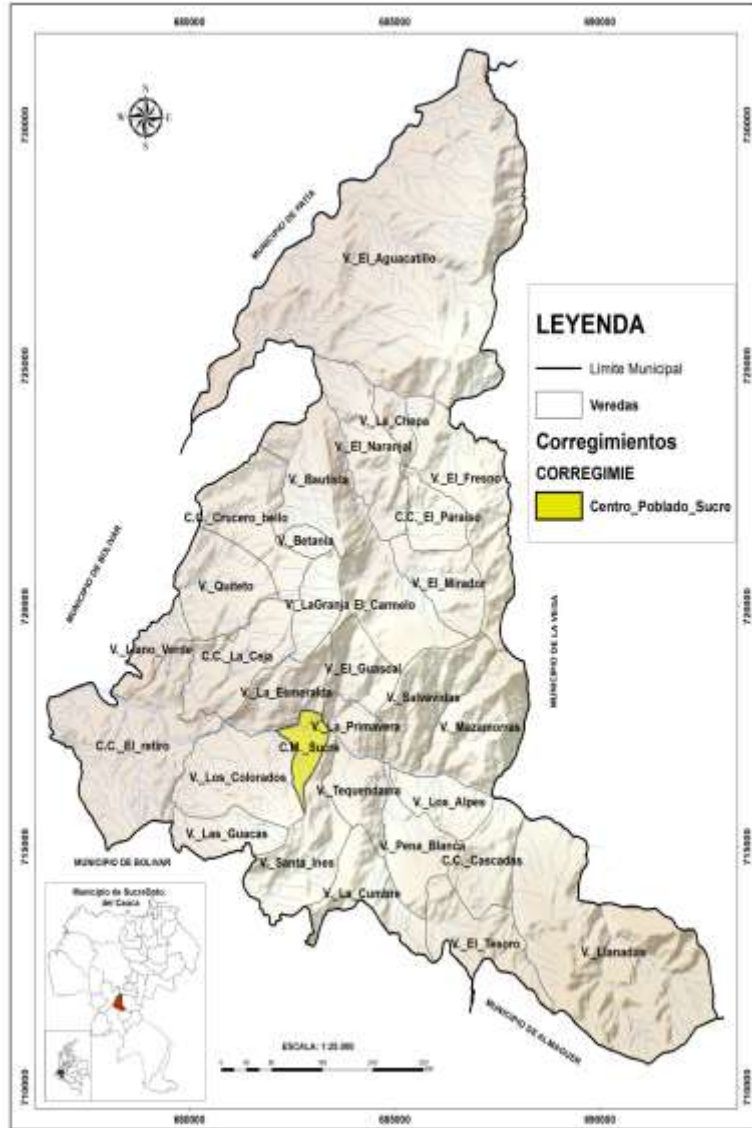
C. MAZAMORRAS O C MUN

No. PRIORIDAD	PRIORIDAD
1	INFRAESTRUCTURA VIAL
2	AMBIENTE
3	PRODUCTIVO



PLAN DE DESARROLLO DEL MUNICIPIO DE SUCRE 2016-2019
¡Porque ahora.... somos más!

CABECERA MUNICIPAL



CABECERA MUNICIPAL

No. PRIORIDAD	PRIORIDAD
1	AMBIENTAL
2	AGUA POTABLE Y SANEAMIENTO BÁSICO
3	PRODUCTIVO
4	SALUD
5	VIVIENDA



PLAN DE DESARROLLO DEL MUNICIPIO DE SUCRE 2016-2019
¡Porque ahora.... somos más!

CAPITULO II. PLAN ESTRATEGICO

2.1.

VISIÓN

En el año de 2025, Sucre- Cauca, será un territorio de paz, con infraestructura social, vial, agropecuaria y ambiental sostenible, encadenada a procesos de participación comunitaria, donde lo importante es el tejido social dentro de un marco legal por el respeto de los derechos de las niñas, niños, adolescentes y demás comunidad vulnerable.

MISIÓN

Consolidar al Municipio de Sucre como una entidad territorial que presta sus servicios bajo procesos de sostenibilidad social, ambiental, económica y financiera.

VALORES

HUMILDAD

Aceptamos y comprendemos las particularidades de cada Sucreño, valorando sus cualidades y el medio que se encuentran

HONESTIDAD

Actuamos de manera ideal: razonable, justa, recta y decente; anteponiendo los fines de la comunidad de Sucre sobre los propios.



PLAN DE DESARROLLO DEL MUNICIPIO DE SUCRE 2016-2019

¡Porque ahora.... somos más!

RESPONSABILIDAD

Somos fieles al ejercicio de la función pública al dar cumplimiento al mandato constitucional, legal e institucional, orientando nuestras actuaciones al servicio de la comunidad y los fines del Estado.

TRANSPARENCIA

Estamos dispuestos a mostrar, sustentar y comunicar nuestras actuaciones para el manejo de los recursos públicos.

SOLIDARIDAD E IGUALDAD DE OPORTUNIDADES

Reconocemos los derechos y distribuimos con criterios de equidad los recursos públicos.

TOLERANCIA

Respetamos la integridad de las personas y los procesos sociales del municipio de Sucre.

PARTICIPACIÓN

Generamos espacios para que los habitantes de manera individual o colectiva participen y ejerzan el control social en las distintas etapas de la gestión pública.

2.2. EJES ESTRATÉGICOS DEL DESARROLLO DEL MUNICIPIO DE SUCRE.

Es importante traer desde el diagnóstico, que las dimensiones de desarrollo para nuestro plan son:

- Dimensión Socio cultural
- Dimensión Económica
- Dimensión Ambiental
- Dimensión Político-administrativa

Para el municipio de Sucre es fundamental que sus apuestas se atemperen a sus realidades y situaciones presentadas en los diferentes diagnósticos sectoriales por consiguiente para lograr



PLAN DE DESARROLLO DEL MUNICIPIO DE SUCRE 2016-2019

¡Porque ahora.... somos más!

cerrar brechas sociales o por lo menos hacer el máximo esfuerzo en su alcance se tendrán en cuenta los siguientes ejes estratégicos:

- ✓ Porque Ahora... somos más, Construyendo la Paz y el Tejido social de Sucre.

Porque el Municipio de Sucre, requiere garantizar el goce de los servicios sociales a todas y todos en el municipio de Sucre en cada una de las épocas de la vida de sus habitantes, construyendo procesos sociales a través del respeto por las comunidades más vulnerables entre ellos los niños, niñas y adolescentes.

- ✓ Porque ahora...somos más, Comprometidos con la sostenibilidad ambiental de Sucre.

Porque el municipio de Sucre, debe construir escenarios de respeto por los recursos naturales, donde la planeación sea el eje fundamental para lograr la sostenibilidad ambiental del municipio.

- ✓ Porque ahora...somos más, Compitiendo y produciendo con los campesinos de Sucre

Porque el Municipio de Sucre, necesita reactivar la economía municipal con la gestión y ejecución de proyectos productivos para la generación de ingresos y empleo a partir del desarrollo agropecuario con seguridad alimentaria y empresarial


- ✓ Porque Ahora... Somos más, Construyendo Gobernabilidad

Porque el Municipio de Sucre, debe garantizar la prestación de los diferentes servicios que determina la ley, construir las obras que demanda el progreso local, ordenar el desarrollo del territorio, promover la participación comunitaria y el mejoramiento social y cultural de sus habitantes.

A continuación se presenta el escenario del Municipio de Sucre Cruzando las dimensiones de desarrollo con sus ejes estratégicos.



PLAN DE DESARROLLO DEL MUNICIPIO DE SUCRE 2016-2019
¡Porque ahora.... somos más!

Dimensión	Objetivos priorizados por dimensión	Nombre del Eje Estratégico	Objetivo del Eje Estratégico
SOCIO CULTURAL	<p>Asegurar una educación inclusiva, de calidad y equitativa para promover oportunidades de aprendizaje permanente, buscando que todas las niñas, niños y adolescentes del municipio de Sucre ejerzan sus derechos y deberes acorde al Código de la Infancia y la Adolescencia, fortaleciendo los procesos de Paz y equidad social</p> <p>Garantizar una vida sana y promover el bienestar para todos en todas las edades de los habitantes del municipio de Sucre Cauca</p> <p>Mejorar las condiciones de habitabilidad de los hogares sucreños a través de disminuir el déficit cualitativo y cuantitativa de la vivienda en el municipio.</p> <p>Propiciar espacios de encuentro a través de la actividad deportiva asegurando la participación juvenil dinámica activa y permanente, cimentando esquemas de valores humanos en la comunidad Sucreña, buenas prácticas deportivas y altos niveles de rendimiento competitivo.</p> <p>Fortalecer el sector de la cultura, promoviendo la creatividad, participación, capacitación, conservación y organización de las expresiones, manifestaciones y eventos culturales y artísticos</p> <p>Propiciar por el bienestar de todos los sectores vulnerables y en especial de los niños, niñas, adolescentes, adultos mayores, población en situación de discapacidad, mujeres cabezas de familia víctimas de la violencia y desplazados</p> <p>Ampliar, rehabilitar, mejorar y sostener la prestación eficiente de los servicios de agua potable y saneamiento básico para los habitantes del municipio de Sucre.</p> <p>Mejorar la cobertura y calidad del servicio público de energía, alumbrado público e interconectar al municipio al sistema del servicio de gas combustible a nivel regional.</p>	<p>Porque Ahora... somos más, Construyendo la Paz y el Tejido social de Sucre.</p> 	<p>Garantizar el goce de los servicios sociales a todas y todos en el municipio de Sucre en cada una de las épocas de la vida de sus habitantes, construyendo procesos sociales a través del respeto por las comunidades más vulnerables.</p>



PLAN DE DESARROLLO DEL MUNICIPIO DE SUCRE 2016-2019
¡Porque ahora.... somos más!

	Brindar la accesibilidad a las tecnologías de la información comunicación reduciendo las brechas tecnológicas existentes en el municipio		
ECONÓMICA	<p>Apoyar con proyectos productivos a la población campesina que perdió su producción por fenómenos naturales</p> <p>Contribuir a la seguridad alimentaria aprendiendo a producir</p> <p>Mejorar los medios de producción para obtener mejor calidad y competitividad de los principales renglones económicos del municipio</p> <p>Mejorar las condiciones de vida del campesino Sucreño mediante la generación de empleo permanente en actividades agropecuarias económicamente rentables</p> <p>Brindar asistencia técnica para mejorar los procesos de producción y transformación de la actividad agrícola y pecuaria del municipio</p> <p>Aplicar tecnologías que se reviertan en mayor producción y en armonía con el medio ambiente</p>	<p>Porque ahora...somos más, Compitiendo y produciendo con los campesinos de Sucre.</p>	<p>Reactivar la economía municipal con la gestión y ejecución de proyectos productivos para la generación de ingresos y empleo a partir del desarrollo agropecuario con seguridad alimentaria y empresarial</p>
AMBIENTAL	<p>Actualizar el Esquema de Ordenamiento Territorial del Municipio de Sucre como herramienta fundamental del proceso de planeación territorial.</p> <p>Disminuir la vulnerabilidad de la comunidad expuesta al riesgo natural y/o antrópico mediante el conocimiento de las amenazas y la oportuna implementación de acciones para prevenir y/o mitigar los efectos de fenómenos.</p>	<p>Porque ahora...somos más, Comprometidos con la sostenibilidad ambiental de Sucre</p>	<p>Construir escenarios de respeto por los recursos naturales, donde la planeación sea el eje</p>



PLAN DE DESARROLLO DEL MUNICIPIO DE SUCRE 2016-2019
¡Porque ahora.... somos más!

	<p>Promover acciones de restauración y rehabilitación de ecosistemas forestales</p> <hr/> <p>Identificar, delimitar, georreferenciar e intervenir en la protección de ecosistemas estratégicos y de áreas protegidas y en especial en LAS ÁREAS ALEDAÑAS A ZONAS DE EXTRACCIÓN MINERA</p> <hr/> <p>Propiciar la protección de nacimientos de agua de fuentes abastecedoras con la compra de predios y restauradas</p> <hr/> <p>Mejorar las condiciones de contaminación ambiental generados por procesos agroindustriales artesanales</p>		<p>fundamental para lograr la sostenibilidad ambiental del municipio.</p>
<p align="center">POLÍTICO ADMINISTRATIVA Y BUEN GOBIERNO</p>	<p>Incrementar los recursos propios</p> <hr/> <p>Cumplir con planes, programas, proyectos y demás funciones</p> <hr/> <p>Dinamizar y gerenciar herramientas de planeación mejorando eficacia y eficiencia.</p> <hr/> <p>Fomentar el desarrollo tecnológico, de innovación e investigación</p> <hr/> <p>Garantizar la infraestructura física de las dependencias administrativas del ente territorial y bienes de uso público de propiedad del municipio</p>	<p>Porque Ahora... Somos más, Construyendo Gobernabilidad</p> <p align="center">→</p>	<p>Garantizar la prestación de los diferentes servicios que determina la ley, construir las obras que demanda el progreso local, ordenar el desarrollo del territorio, promover la participación comunitaria y el mejoramiento social y cultural de sus habitantes.</p>



PLAN DE DESARROLLO DEL MUNICIPIO DE SUCRE 2016-2019
¡Porque ahora.... somos más!

2.1. EJE ESTRATÉGICO :

Porque Ahora... somos más, Construyendo la Paz y el Tejido social de Sucre.

2.1.1. SECTOR EDUCACIÓN

Políticas:

La Educación es un derecho fundamental, y debe constituirse en uno de los principales pilares para lograr la paz, debe ser un instrumento poderoso de igualdad social y crecimiento económico para Colombia y todos sus municipios, específicamente en Sucre Cauca.

En el Municipio de Sucre se debe garantizar al conjunto de la población el acceso a todos los niveles de la educación – Preescolar, Básica Primaria y Secundaria, Técnica y Superior. Estos programas estarán agrupados en torno a éstos énfasis: Cobertura, Equidad, Democratización Educativa, Eficiencia, Ciencia y Tecnología y Calidad Educativa.

Teniendo en cuenta el respeto y la responsabilidad por el gasto público, se dará un uso eficiente de los recursos transferidos, brindando apoyo permanente a las instituciones educativas, buscando la sostenibilidad en las coberturas.

Programas, línea base, Indicador de proyecto, metas y proyectos

Objetivo General: Asegurar una educación inclusiva, de calidad y equitativa para promover oportunidades de aprendizaje permanente en la comunidad, buscando que todas las niñas, niños y adolescentes ejerzan sus derechos y deberes acorde al Código de la Infancia y la Adolescencia, fortaleciendo los procesos de Paz y equidad social. El cuadro siguiente muestra el desarrollo lógico de la construcción de los programas.



PLAN DE DESARROLLO DEL MUNICIPIO DE SUCRE 2016-2019
¡Porque ahora.... somos más!

PLAN ESTRATEGICO – MUNICIPIO DE SUCRE

SECTOR EDUCACIÓN

Programa	Objetivo Producto	Indicador de Resultado	Línea Base	Meta de Resultado Cuatrienio	Subprograma	Sector de Competencia	Indicador de Producto	Línea Base	Meta de Producto
EDUCACIÓN CON COBERTURA Y CALIDAD PARA EL MUNICIPIO DE SUCRE	Mejorar la cobertura educativa en Educación básica y mantener la cobertura en educación preescolar y primaria	Cobertura neta educación media (%),2014)	16%	18%	Alimentación escolar con calidad	EDUCACIÓN	No. subsidios atendidos al año	900	4500
		Cobertura Neta en Preescolar	47%	48%	Transporte escolar Seguro		No. subsidios atendidos al año	60	800
		Cobertura neta en Primaria	71%	71%	Kits Escolares		No. Kits apoyados	115	3375
EDUCACIÓN CON PERTINENCIA Y CALIDAD PARA EL MUNICIPIO	Construir, mantener y mejorar la infraestructura educativa en el	Pruebas saber 11 matemáticas (2014)	44.74	45.0	Construcción de Infraestructura educativa	EDUCACIÓN	incrementar los metros cuadrados de áreas disponibles	ND	98



PLAN DE DESARROLLO DEL MUNICIPIO DE SUCRE 2016-2019
¡Porque ahora.... somos más!

DE SUCRE	municipio de Sucre			Mantenimiento y/o Mejoramiento de la infraestructura educativa.		No. sedes educativas mejoradas	ND	20
				Estudios, diseños e interventoría para la Infraestructura educativa de Sucre.		No. Proyectos formulados y/o mejorados	ND	3
	Garantizar la prestación, adecuada del servicio educativo			Prestación de servicios educativos.	EDUCACIÓN	N° de I.E y Sedes gozando de servicios públicos	30	30
				Dotación Educativa en mobiliario y ayudas - medios didácticos.	EDUCACIÓN	No. de sedes educativas dotadas	30	30
	Dotar de material, mobiliario y medios didácticos a las sedes educativas del municipio de Sucre							



PLAN DE DESARROLLO DEL MUNICIPIO DE SUCRE 2016-2019
¡Porque ahora.... somos más!

<p>Aumentar el número de jóvenes de grados 5, 9 y 11 capacitados en técnicas y refuerzos tendientes a mejorar la calidad educativa en las pruebas SABER"</p>				<p>Acompañamiento a los estudiantes de los Grados 5,9 y 11 en reforzamiento de pruebas SABER e ICES</p>	<p>EDUCACIÓN</p>	<p>No. Cursos de reforzamiento en pruebas saber e Icfes</p>	<p>ND</p>	<p>3</p>
<p>Apoyar los planes de mejoramiento institucional</p>				<p>Proyectos PEM Y PRAES formulados y en marcha</p>	<p>EDUCACIÓN</p>	<p>No. Capacitaciones realizadas</p>	<p>ND</p>	<p>4</p>
<p>Actualizar de manera permanente al docente en temas</p>				<p>Apoyo a docentes competitivos y actualizados</p>	<p>EDUCACIÓN</p>	<p>No. De capacitaciones realizadas</p>	<p>ND</p>	<p>4</p>



PLAN DE DESARROLLO DEL MUNICIPIO DE SUCRE 2016-2019
¡Porque ahora.... somos más!

	educativos								
	Apoyar programas de aprendizaje con el uso de las Tics.				Sucre avanzando en el uso de las TICS.	EDUCACIÓN	No. sedes educativas con servicios de tics	ND	15
EDUCACION TECNICA, TECNOLÓGICA Y/O SUPERIOR PARA SUCRE	Fomentar la inclusión social de los jóvenes en educación técnica, tecnológica y superior a través de convenios interinstitucionales	Cobertura en Educación Técnica y Tecnológica Municipio de Sucre	38%	40%	Convenios interinstitucional para la inclusión de la juventud en educación Técnica y Tecnológica	EDUCACIÓN	No. Convenios interinstitucional realizados y en funcionamiento	3	3
	Apoyar a estudiantes en condición de vulnerabilidad	Cobertura en Educación Superior.	0.80%	1.2%	Estudiantes de Sucre Excelentes	EDUCACIÓN	No. De estudiantes apoyados.	26	26



PLAN DE DESARROLLO DEL MUNICIPIO DE SUCRE 2016-2019
¡Porque ahora.... somos más!

2.1.2 Sector: Salud

Políticas

Dentro de los Objetivos del desarrollo sostenible-ODS, se ha considerado que se debe Garantizar una vida sana y promover el bienestar para todos en todas las edades, por consiguiente es de relevancia fundamental en la vida de todos los pueblos.

La salud es un compromiso del Estado, enmarcado en el enfoque de derechos, en el abordaje intersectorial e interdisciplinario y en la gestión del riesgo para avanzar significativamente en el goce efectivo del derecho a la salud, por consiguiente en el municipio de Sucre se implementarán las siguientes políticas en salud:

- Mejorar el acceso, calidad y eficiencia en la prestación de los servicios de salud con cubrimiento a la población asegurada y no asegurada.
- Mejorar y sostener el servicio con calidad en el Punto de Atención E.S.E SUROCCIDENTE.
- Apoyar los programas de Salud Preventiva en la población.
- Asegurar en el RS a la población vulnerable actualmente no afiliada y lograr la cobertura universal de la población pobre no asegurado a al SGSSS.
- Proteger a la familia, la juventud y la niñez, basándonos en el reconocimiento NNA como sujetos sociales y como ciudadanos con derechos.
- Focalizar la atención de manera prioritaria hacia aquellos sectores de la infancia que se encuentran en mayor riesgo, en situación de desprotección por su extrema pobreza o pertenezcan a grupos vulnerables (niñez, juventud, tercera edad, mujer cabeza de familia, población con discapacidad y población en situación de desplazamiento) tanto a nivel urbano como rural.

Programas, línea base, Indicador de proyecto, metas y proyectos.

Objetivo General: Garantizar una vida sana y promover el bienestar para todos en todas las edades de los habitantes del municipio de Sucre Cauca.



PLAN DE DESARROLLO DEL MUNICIPIO DE SUCRE 2016-2019
¡Porque ahora.... somos más!

SECTOR SALUD

Programa	Objetivo Producto	Indicador de Resultado	Línea Base	Meta de Resultado Cuatrienio	Subprograma	Sector de Competencia	Indicador de Producto	Línea Base	Meta de Producto
ASEGURAMIENTO	Sostener y/o aumentar la cobertura municipal del régimen subsidiado en salud	No. Subsidios del Régimen subsidiado	6664		REGIMEN SUBSIDIADO EN SALUD	SALUD	Nº subsidios del régimen subsidiado	6715 Subsidios	6695
SALUD PÚBLICA	Sostener y/o reducir el número de casos de mortalidad en niños/as menores de un año	Inversión territorial per cápita en el Sector salud (miles de pesos)	\$1.924.201	\$1,928.950	SALUD INFANTIL	SALUD	Nº de niños menores de un año fallecidos	1	4
	Sostener el número de						Nº de niños mayores de un	0	0

Carrera 2 N 1-19 Barrio Centro Sucre Cauca Email: alcaldia@sucre-cauca.gov.co

Página Web www.sucre-cauca.gov.co Tel: 3147652311- Código Postal 194060



PLAN DE DESARROLLO DEL MUNICIPIO DE SUCRE 2016-2019
¡Porque ahora.... somos más!

	casos de mortalidad niños/as mayores de un año y menores de 5					año y menores de cinco años fallecidos		
	Ampliar la coberturas de vacunación con todos los biológicos del PAI de acuerdo a las edades y bases de datos del SISBEN III					Porcentaje de cobertura con esquemas completos de vacunación	84%	95%
	Tasa de mortalidad materna sostenida			SALUD SEXUAL Y REPRODUCTIVA	SALUD	Porcentaje de madres gestantes fallecidas		



PLAN DE DESARROLLO DEL MUNICIPIO DE SUCRE 2016-2019
¡Porque ahora.... somos más!

	Disminuir los índices de embarazos en adolescentes					SALUD	N° Capacitaciones en Planificación Familiar		
	Prevenir sobre los efectos nocivos del consumo de sustancias psicoactivas				SALUD MENTAL	SALUD	N° Capacitaciones en prevención en consumo de sustancias psicoactivas	ND	8
	Disminuir el número de eventos de mortalidad por desnutrición en menores de un año				NUTRICIÓN	SALUD	N° de eventos de mortalidad por desnutrición en menores de un año	1	0



PLAN DE DESARROLLO DEL MUNICIPIO DE SUCRE 2016-2019
¡Porque ahora.... somos más!

	Sostener la tasa de mortalidad por tuberculosis				ENFERMEDADES CRÓNICAS TRANSMITIBLES	SALUD	Tasa de mortalidad por tuberculosis	0	0
--	---	--	--	--	-------------------------------------	-------	-------------------------------------	---	---



PLAN DE DESARROLLO DEL MUNICIPIO DE SUCRE 2016-2019
¡Porque ahora.... somos más!

2.1.3 Sector: Vivienda

Políticas

En éste sentido la política tiende a mejorar las condiciones de habitabilidad de las comunidades a través de la concesión de subsidios para mejoramiento de vivienda urbana, rural, además de vincular al proceso a las comunidades vulnerables, para ello se debe aprovechar la oferta de vivienda del gobierno nacional en todas sus modalidades.

Programas, línea base, Indicador de proyecto, metas y proyectos.

Objetivo General:

Mejorar las condiciones de habitabilidad de los hogares sucreños a través de atacar el déficit cualitativo y cuantitativa de la vivienda en el municipio.



PLAN DE DESARROLLO DEL MUNICIPIO DE SUCRE 2016-2019
¡Porque ahora.... somos más!

SECTOR VIVIENDA DIGNA

Programa	Objetivo Producto	Indicador de Resultado	Línea Base	Meta de Resultado Cuatrienio	Subprograma	Sector de Competencia	Indicador de Producto	Línea Base	Meta de Producto
Vivienda Digna Para Sucre	Mejorar las condiciones de Habitabilidad de la población vulnerable del municipio de Sucre	déficit cualitativo de vivienda	75%	73%	Mejoramiento de Vivienda Para Sucre	VIVIENDA	No. Proyectos Formulados y/o ejecutados	ND	4
Vivienda Digna Para Sucre	Construir viviendas en el sector urbano y rural del municipio.	déficit cuantitativo de vivienda	11%	9%	Vivienda nueva y saludable para los Sucreños	VIVIENDA	No. Proyectos Formulados y/o ejecutados	ND	3

Carrera 2 N 1-19 Barrio Centro Sucre Cauca Email: alcaldia@sucre-cauca.gov.co

Página Web www.sucre-cauca.gov.co Tel: 3147652311- Código Postal 194060



PLAN DE DESARROLLO DEL MUNICIPIO DE SUCRE 2016-2019
¡Porque ahora.... somos más!

	Bajar déficit cualitativo de vivienda	déficit cuantitativo de vivienda			Adquisición de lotes para la construcción de vivienda nueva	VIVIENDA	No. Lotes Adquirido para Vivienda Nueva	ND	1
Apoyo a viviendas del sector vulnerable de la comunidad de Sucre	Mejorar las condiciones de Habitabilidad de la población afectada por riesgos naturales	déficit cuantitativo de vivienda	11%	9%	implementación proyectos para la reubicación	VIVIENDA	No. Proyectos Formulados y/o ejecutados para la reubicación	ND	2



PLAN DE DESARROLLO DEL MUNICIPIO DE SUCRE 2016-2019
¡Porque ahora.... somos más!

	del municipio de Sucre				Mejorar el estado de las viviendas focalizadas como de pobreza absoluta		No. Viviendas Adecuadas	ND	140
--	------------------------	--	--	--	---	--	-------------------------	----	-----



PLAN DE DESARROLLO DEL MUNICIPIO DE SUCRE 2016-2019
¡Porque ahora.... somos más!

2.1.4 Sector: Deporte y recreación

Política

Fomentar la actividad física, recreativa y aprovechamiento del tiempo libre a todos los sectores y grupos poblacionales del municipio, como alternativas orientada al desarrollo humano, mejoramiento de estilos de vida saludables y convivencia pacífica.

Programas, línea base, Indicador de proyecto, metas y proyectos.

Objetivo general: Propiciar espacios de encuentro a través de la actividad deportiva asegurando la participación juvenil dinámica y activa permanente, creando escuela de formación deportiva como espacio de desarrollo integral de los jóvenes, cimentando esquemas de valores humanos, buenas prácticas deportivas y altos niveles de rendimiento competitivo.



PLAN DE DESARROLLO DEL MUNICIPIO DE SUCRE 2016-2019
¡Porque ahora.... somos más!

SECTOR DEPORTE

Programa	Objetivo Producto	Indicador de Resultado	Línea Base	Meta de Resultado Cuatrienio	Subprograma	Sector de Competencia	Indicador de Producto	Línea Base	Meta de Producto
Fomento a las prácticas deportivas y recreativas	Apoyar y estimular la realización de eventos deportivos y recreativos	Generar Espacios de intercambio deportivo y recreacional, asegurando la participación de la población en todos sus grupos de Edades.	40%	50%	Eventos recreativos y deportivos apoyados en el municipio de Sucre	DEPORTE	No. de eventos recreativos y deportivos apoyados	20	44
					Implementación y dotación recreativa y deportiva para la comunidad Sucreña		No. Dotaciones de implementación deportiva	ND	20
Infraestructura deportiva y recreativa para	Ampliar la oferta de escenarios	Ampliar la oferta de escenarios para la práctica	38%	40%	Escenarios deportivos construidos y/o	DEPORTE	No. Escenarios deportivos del municipio de Sucre	ND	18

Carrera 2 N 1-19 Barrio Centro Sucre Cauca Email: alcaldia@sucre-cauca.gov.co

Página Web www.sucre-cauca.gov.co Tel: 3147652311- Código Postal 194060



PLAN DE DESARROLLO DEL MUNICIPIO DE SUCRE 2016-2019
¡Porque ahora.... somos más!

el municipio de Sucre	para las prácticas deportivas y recreativas	deportiva y recreativa			adecuados		construidos y/o adecuados		
	Pre inversión para los escenarios deportivos y recreativos del municipio de Sucre				Formulación de proyectos para la inversión en infraestructura deportiva y recreativa	DEPORTE	No. proyectos Formulados y/o	ND	6
competitividad en el deporte	Gestionar y fortalecer el proceso de escuelas de formación deportiva	Planificar a mediano Plazo la actividad deportiva y recreativa consignada en un plan municipal del deporte	ND	100% de ejecución del plan	Sucre con escuelas de formación deportivas creadas y fortalecidas	DEPORTE	No. escuelas creadas y/o fortalecidas	ND	1
	Planificar a mediano plazo la actividad deportiva				Sucre ajustando e implementando Plan del deporte		%Plan formulado e implementado		ND



PLAN DE DESARROLLO DEL MUNICIPIO DE SUCRE 2016-2019
¡Porque ahora.... somos más!

2.1.5 Sector: Cultura

Política

El Plan Nacional de Desarrollo (PND) 2014-2018 “Todos por un Nuevo País”, se reconoce al Sector Cultura por su aporte a la movilidad social a través de intervenciones alternativas que permiten mejorar las capacidades sociales de los individuos, promover el uso responsable del tiempo libre y el desarrollo de competencias transversales.

Para el territorio de Sucre es importante Fortalecer el desarrollo de las expresiones artísticas y culturales que involucren la defensa del patrimonio, el desarrollo de comportamientos ciudadanos en niñas/os, jóvenes y adultos, desde una perspectiva de inclusión, equidad y reconocimiento de la diversidad.

Programas, línea base, Indicador de proyecto, metas y proyectos.

Objetivo General: Fortalecer el sector de la cultura, promoviendo la creatividad, participación, capacitación, conservación y organización de las expresiones, manifestaciones y eventos culturales y artísticos.



PLAN DE DESARROLLO DEL MUNICIPIO DE SUCRE 2016-2019
¡Porque ahora.... somos más!

SECTOR CULTURA

Programa	Objetivo Producto	Indicador de Resultado	Línea Base	Meta Resultado Cuatrienio	Subprograma	Sector Competencia	Indicador de Producto	Línea Base
Promoción y fomento de las expresiones culturales y artísticas del municipio de Sucre	Impulsar los procesos culturales y artísticos del municipio de Sucre	Inversión territorial per cápita en el Sector cultura (miles de pesos)	\$146.203	\$149.543	Eventos culturales y artísticos	CULTURA	No. Eventos culturales realizados	ND
	Fortalecer el proceso de promoción de la cultura en el municipio.				Fortalecimiento de las manifestaciones artísticas.	CULTURA	No. Grupos artísticos y/o artistas apoyados	6
Plan Municipal de Cultura	Articular el proceso cultural del Municipio de Sucre	% Plan en marcha	ND	100%	Formulación y operación del plan Cultural.	CULTURA	Plan municipal de cultura formulado y operando.	ND
	Articular procesos formativos en música band escuela música del municipio				procesos formativos en música banda escuela música del municipio	CULTURA	No. Instructores en procesos formativos	0
Lectores con responsabilidad	Mantener y mejorar los servicios de acceso de la	Inversión territorial per	\$146.203	\$149.543	Atención, promoción y divulgación de	CULTURA	No. de registros por asistencia a la	ND

Carrera 2 N 1-19 Barrio Centro Sucre Cauca Email: alcaldia@sucre-cauca.gov.co

Página Web www.sucre-cauca.gov.co Tel: 3147652311- Código Postal 194060



PLAN DE DESARROLLO DEL MUNICIPIO DE SUCRE 2016-2019
¡Porque ahora.... somos más!

social	biblioteca Pública para todos los grupos de edades del municipio de Sucre	cápita en el Sector Cultura (miles de pesos)			servicios de la biblioteca Pública		Biblioteca Publica	
	Adecuar y dotar la Biblioteca con material didáctico e inmobiliario				Adecuación y dotación de La biblioteca Municipal.		No. Dotaciones y adecuaciones a biblioteca pública	
Infraestructura Cultural para el Municipio de Sucre	Adecuar y mantener la infraestructura cultural del municipio de Sucre para la lectura y la cultura	Inversión territorial per cápita en el Sector Cultura(miles de pesos)	\$146.203	\$149.543	Adecuación escenarios culturales de Sucre	CULTURA	No. escenarios adecuados	ND



PLAN DE DESARROLLO DEL MUNICIPIO DE SUCRE 2016-2019
¡Porque ahora.... somos más!

2.1.6 Sector: Población vulnerable

Políticas:

- Garantizar a todos los niños, niñas y adolescentes de nuestro municipio, todos sus derechos, los cuales se encuentran consagrados en la constitución de 1991 la ley 1098 de 2006.
- Contribuir a mejorar la alimentación y nutrición de niños y niñas con edades comprendidas entre los 6 meses a 4 años y 11 meses, pertenecientes a familias del nivel 1 y 2 del SISBEN, desplazados, mediante la entrega de un desayuno que complementa su alimentación diaria.
- Proteger al adulto mayor, que se encuentra en estado de indigencia o de extrema pobreza, contra la imposibilidad de generar ingresos y contra el riesgo derivado de la exclusión social.
- Contribuir a mejorar el consumo de alimentos mediante el suministro de un complemento alimentario a los adultos mayores beneficiarios en situación de desplazamiento o clasificados en los niveles 1 ó 2 del SISBEN, indígenas, habitantes promoviendo su mejoramiento individual, inclusión social, el ejercicio efectivo de los derechos, el fortalecimiento de la autonomía y la autoestima, a través del Sistema Nacional de Bienestar Familiar.
- Contribuir para que las familias además de ser titulares de derechos, tomen consciencia de la importancia de su papel dentro de la sociedad actual pero sobre todo de la necesidad de que sean las abanderadas para sacar adelante nuestra política de Infancia y Adolescencia.

Programas, línea base, Indicador de proyecto, metas y proyectos.

Objetivo General: Propiciar por el bienestar de todos los sectores vulnerables y en especial de los niños, niñas, adolescentes, adultos mayores, población en estado de discapacidad, mujeres cabezas de familia víctimas de la violencia y desplazados.



PLAN DE DESARROLLO DEL MUNICIPIO DE SUCRE 2016-2019
¡Porque ahora.... somos más!

SECTOR COMUNIDADES VULNERABLES

Programas	Objetivo Producto	Indicador de Resultado	Línea base	Meta de Resultado	Proyecto	Sector de Competencia	Indicador de Producto	Línea Base
Atención a las comunidades vulnerables	Acatar el programa nacional de Red Unidos.	% aplicación Política pública aplicada	ND	100%	Red Unidos		% de apoyo al programa del Adulto Mayor.	0
	Acatar el programa nacional del Adulto Mayor.				Programa del Adulto Mayor según Ley 1251 de 2008.		% de apoyo al programa del Adulto Mayor.	0
COMUNIDAD EN SITUACIÓN DE DISCAPACIDAD	Caracterización de la población en situación de discapacidad.	Inversión territorial per cápita en el Sector de Grupos vulnerables (miles de pesos)	\$102.000	\$111.998	Actualización de Línea base de caracterización de población en situación de discapacidad.		Línea base actualizada.	0
	Propiciar condiciones y herramientas para el goce de los derechos de las personas en situación de discapacidad.				Acompañamiento, ayudas técnicas y apoyo a personas en situación de discapacidad.		No. Ayudas técnicas para el programa	0



PLAN DE DESARROLLO DEL MUNICIPIO DE SUCRE 2016-2019
¡Porque ahora.... somos más!

MUJER Y EQUIDAD DE GENERO	Propiciar espacios especiales para promover a la Mujer como lideresa y constructora de paz, enfatizando en la equidad de género y prevención de violencia intrafamiliar.	Inversión territorial per cápita en el Sector de Grupos vulnerables (miles de pesos)	\$102.000	\$111.998	Campañas de sensibilización para prevenir la violencia intrafamiliar.		Numero de Campañas realizadas	0
					Capacitación para el emprendimiento		Talleres realizados	0
					Mujer, constructora de Paz.		Talleres realizados	0
Niños , Niñas y adolescentes	Garantizar los derechos de la población en sus diferentes ciclos de vida y entornos	% aplicación Política pública aplicada	0	100%	Formulación y adopción de la política pública de Primera Infancia, Infancia y adolescencia		% Formulación y adopción de Política pública para niños, niñas y adolescentes	0
POBLACIÓN VÍCTIMA DEL CONFLICTO ARMADO	Atención y apoyo a la población víctima del conflicto armado, acatando la Ley 1448 de 2011.	Inversión territorial per cápita en el Sector de Grupos vulnerables (miles de pesos)	\$102.000	\$111.998	Actualización de la caracterización de la población víctima del Conflicto Armado de acuerdo a los parámetros de la Red Nacional de Información.		% de actualización	0



PLAN DE DESARROLLO DEL MUNICIPIO DE SUCRE 2016-2019
¡Porque ahora.... somos más!

					Actualización del Plan de contingencia.		Plan actualizado	0
					Reformulación del Plan de Acción para la Atención, Asistencia y Reparación a la población víctima del conflicto armado.		Plan formulado	
					Apoyo y acompañamiento a la Mesa Municipal de Víctimas		Numero de sesiones	0
JOVENES	Propiciar espacios de participación de las juventudes según la Ley 1622 de 2013.	Inversión territorial per cápita en el Sector de Grupos vulnerables (miles de pesos)	\$102.000	\$111.998	Apoyo al Consejo Municipal de Juventudes			
	Sensibilizar a los y las jóvenes sobre su de salud sexual y reproductiva.				Jóvenes responsables de su salud sexual y reproductiva			
	Fomentar el emprendimiento para la creación de empresas y desarrollo de la creatividad de los y la jóvenes				Jóvenes capacitados para el emprendimiento y la formulación de			



PLAN DE DESARROLLO DEL MUNICIPIO DE SUCRE 2016-2019
¡Porque ahora.... somos más!

					proyectos			
	Fomentar el emprendimiento para la creación de empresas y desarrollo de la creatividad de los y la jóvenes				Exposición de iniciativas juveniles de emprendimiento			
Población LGTBI	Sensibilizar a funcionarios, instituciones y comunidad en general sobre diversidad sexual y respeto por la población LGTBI.	Inversión territorial per cápita en el Sector de Grupos vulnerables (miles de pesos)	\$102.000	\$111.998	Respeto e inclusión de la población LGTBI			



PLAN DE DESARROLLO DEL MUNICIPIO DE SUCRE 2016-2019
¡Porque ahora.... somos más!

2.1.7. Sector: Agua Potable y Saneamiento Básico

Políticas:

Dentro de los objetivos del desarrollo sostenible se pretende Garantizar la disponibilidad de agua y su ordenación sostenible. En el Plan Nacional de Desarrollo 2014-2018, la política consiste en garantizar el acceso a servicios de agua y el saneamiento de calidad, como una condición necesaria para: la inclusión social y el logro de una vida digna de todos los individuos y el logro de modelos de ciudades amables y sostenibles.

En el municipio de Sucre se pretende como política:

- Propiciar por el suministro de agua potable en la cabecera municipal y mantener en buen estado el sistema de acueducto.
- Ampliar y/o mejorar los acueductos del sector rural del municipio.
- Mejorar el sistema de alcantarillado en la cabecera municipal con la construcción de la primera etapa de la Planta de Tratamiento de Aguas Residuales.
- Ampliar y mejorar la cobertura de unidades sanitarias en el sector rural del municipio.
- Realizar campañas de educación sobre el uso racional del agua.
- Cumplir con la normatividad vigente del sector de agua potable y saneamiento básico para su certificación.

Programas, línea base, Indicador de proyecto, metas y proyectos.

Objetivo General: Ampliar, rehabilitar, mejorar y sostener la prestación eficiente de los servicios de agua potable y saneamiento básico para los habitantes del municipio de Sucre.



PLAN DE DESARROLLO DEL MUNICIPIO DE SUCRE 2016-2019
¡Porque ahora.... somos más!

PLAN ESTRATEGICO – MUNICIPIO DE SUCRE

AGUA POTABLE Y SANEAMIENTO BASICO

Programa	Objetivo Producto	Indicador de Resultado	Línea Base	Meta de Resultado Cuatrenio	Subprograma	Sector de Competencia	Indicador de Producto	Línea Base	Meta de Producto
SERVICIO DE ACUEDUCTOS PARA LA POBLACIÓN DE SUCRE	Mejorar el servicio de agua potable para el municipio de Sucre	% Cobertura Acueductos	47.7 %	61.9%	Mantener y mejorar el sistema de Acueducto de la cabecera Municipal	Agua Potable y saneamiento básico	No de viviendas con servicio de acueducto cabecera municipal	440 viviendas	440
					Estudios, diseños y/o construcción de sistemas de acueductos		N° de estudios y diseños de acueductos y/o construcción.	ND	2
					Mejoramiento Sistemas de Acueducto Rural		N° de acueducto mejoramiento	ND	18



PLAN DE DESARROLLO DEL MUNICIPIO DE SUCRE 2016-2019
¡Porque ahora.... somos más!

CALIDAD DEL AGUA	Asegurar la Calidad del agua del sistema de acueducto mejorada	Índice de Riesgo de Calidad del Agua IRCA	9%	0-8%	Potabilización del agua del sistema de acueducto de la cabecera municipal	Agua Potable y saneamiento o básico	Índice de Riesgo de Calidad del Agua IRCA	5%	0-5%
PROGRAMA SISTEMAS DE ALCANTARILLADO	Mejorar la disposición de residuos líquidos y sólidos en el municipio de Sucre	%de formulación del plan maestro de alcantarillado	ND	100%	Plan Maestro de alcantarillado contratado y formulado	Agua Potable y saneamiento o básico	N° de Planes Maestros de alcantarillado contratados en estudios y diseños	0	1
	Mejorar la disposición de residuos líquidos y sólidos en el municipio de Sucre				Plan Maestro de alcantarillado contratado y formulado		% formulación plan maestro alcantarillado	0	100%
	Mejorar la disposición de residuos líquidos y sólidos en el municipio de Sucre				Sistemas de alcantarillado mejorado		N° de obras de mejoramiento y/o ampliación de sistemas de alcantarillado	ND	8



PLAN DE DESARROLLO DEL MUNICIPIO DE SUCRE 2016-2019
¡Porque ahora.... somos más!

UNIDADES SANITARIAS RURALES	Mejorar las condiciones de saneamiento básico de las comunidades	% ejecución de 1 proyecto baterías sanitarias	ND	100% Ejecutado y/o formulado	Estudios, diseños y/o construcción de unidades sanitarias	s	N° de proyectos formulados y/o ejecutados	ND	1
MANEJO ADECUADO DE LAS BASURAS	Aumentar el servicio de recolección de aseo en el municipio de Sucre	%cobertura de prestación del servicio en el área urbana	90%	96%	Cabecera Municipal sin basuras		No. De viviendas con servicio de aseo	440	460
RELLENO SANITARIO	Disponer adecuadamente los residuos sólidos y líquidos	%Adopción plan de manejo	ND	80%	Relleno sanitario amigable con el medio ambiente		N° de planes de manejo del relleno sanitario de acuerdo a la normas ambientales	ND	1



PLAN DE DESARROLLO DEL MUNICIPIO DE SUCRE 2016-2019
¡Porque ahora.... somos más!

ESQUEMAS ORGANIZACIONALES PARA LA ADMINISTRACIÓN Y OPERACIÓN DE LOS SERVICIOS PÚBLICOS DOMICILIARIOS	Transferir adecuadamente y conforme lo dispuesto en la ley los subsidios a la operadora de los servicios públicos de Acueducto, Alcantarillado y Aseo.	Subsidios otorgados	440	440	Fortalecimiento institucional para el cumplimiento normativo vigente		No. De Subsidios Otorgados	440	440
--	--	---------------------	-----	-----	--	--	----------------------------	-----	-----



PLAN DE DESARROLLO DEL MUNICIPIO DE SUCRE 2016-2019
¡Porque ahora.... somos más!

2.1.8. Sector Electrificación

Atender los lineamientos del plan de expansión de la cobertura de los servicios públicos de energía eléctrica que deben realizarse, y las privadas que deben estimularse.

Programas, línea base, Indicador de proyecto, metas y proyectos.

Objetivo General: Mejorar la cobertura y calidad del servicio público de energía, alumbrado público



PLAN DE DESARROLLO DEL MUNICIPIO DE SUCRE 2016-2019
¡Porque ahora.... somos más!

ESTRATEGICO – MUNICIPIO DE SUCRE

SECTOR ELECTRIFICACIÓN

Programa	Objetivo Producto	Indicador de Resultado	Línea Base	Meta de Resultado Cuatrenio	Subprograma	Sector de Competencia	Indicador de Producto	Línea Base	Meta de Producto
Energía para el desarrollo.	Mejorar el servicio de cobertura de Energía par Sucre.	% de viviendas con cobertura eléctrica	77.5%	77.8%	Ampliación Redes Eléctricas	ELECTRIFICACIÓN	N° de Proyectos presentados y/o ejecutados	ND	2
					Mantenimiento Alumbrado público Cabecera y Centros Poblados	ELECTRIFICACIÓN	% mantenimiento	ND	40%



PLAN DE DESARROLLO DEL MUNICIPIO DE SUCRE 2016-2019
¡Porque ahora.... somos más!

2.2. EJE ESTRATÉGICO

Porque ahora...somos más, Compitiendo y produciendo por los campesinos de Sucre.

Porque ahora...somos más, Comprometidos con la sostenibilidad ambiental de Sucre.

Porque Ahora... Somos más, Construyendo Gobernabilidad para Sucre.

2.2.1. Programa desarrollo Agropecuario

Políticas:

- Acompañar con proyectos productivos a los productores de Sucre que vieron afectados sus cultivos como consecuencia de eventos naturales.
- Fortalecer el sector productivo rural como dinamizador de ingresos y generador de empleo al campesino Sucreño.
- Brindar asistencia técnica a los productores del municipio.
- Mejorar la gestión de grupos productores organizados en el emprendimiento de proyectos agropecuarios de alto rendimiento económico.
- Acompañar a los principales gremios productivos en innovación tecnológica para mejorar su producción y comercialización.
- Fomentar la producción limpia y orgánica en los proyectos agropecuarios
- Apoyar y articular al Consejo Municipal de Desarrollo Rural en toda la dinámica de gestión y planificación del sector agropecuario.
- Gestionar la presencia en el municipio de sucursales de entidades de ahorro y crédito.
- Acompañar al productor campesino en la gestión de créditos de fomento agropecuario.
- Dinamizar los procesos de organización, legalización y reglamentación de las actividades extractivas

Programas, línea base, Indicador de proyecto, metas y proyectos.



PLAN DE DESARROLLO DEL MUNICIPIO DE SUCRE 2016-2019
¡Porque ahora.... somos más!

Objetivo General: Reactivar la economía municipal con la gestión y ejecución de proyectos productivos para la generación de ingresos y empleo a partir del desarrollo agropecuario con seguridad alimentaria y empresarial



PLAN DE DESARROLLO DEL MUNICIPIO DE SUCRE 2016-2019
¡Porque ahora.... somos más!

PLAN ESTRATEGICO – MUNICIPIO DE SUCRE

SECTOR AGROPECUARIO

Programa	Objetivo Producto	Indicador de Resultado	Línea Base	Meta de Resultado Cuatrenio	Subprograma	Sector de Competencia	Indicador de Producto	Línea Base	Meta de Producto
Mano amiga del campesino sucreño	Apoyar con materiales y/o insumos a la población campesina que perdió su producción por el fenómeno del niño (2015-2016).	Inversión territorial per cápita en el Sector Agropecuario(miles de pesos)	\$90.000	\$103.304	Recuperación de parcelas productivas	Agropecuario	N° de parcelas productivas apoyadas	ND	200
Seguridad alimentaria y nutricional/alternativas económicas para la	Fomentar la producción de especies menores	Inversión territorial per cápita en el Sector Agropecuario(miles de pesos)	\$90.000	\$103.304			N° de familias atendidas con insumos y /o asistencia técnica	ND	200



PLAN DE DESARROLLO DEL MUNICIPIO DE SUCRE 2016-2019
¡Porque ahora.... somos más!

familia campesina	Fomentar la producción de huertas escolares y/o familiares				Apoyo a proyectos de huertas escolares y/o familiares	Agropecuaria	N° de huertas escolares y/o familiares apoyados con insumos y asistencia técnica	ND	40
Tecnificación y comercialización de la producción agropecuaria	Mejorar la producción cafetera	Inversión territorial per cápita en el Sector Agropecuario(miles de pesos)	\$90.000	\$103.304	Apoyo y fortalecimiento a productores cafeteros	Agropecuaria	N° de parcelas cafeteras fortalecidas y apoyadas con insumos y/o asistencia técnica	ND	220
	Mejorar la producción Cafetera				Mejoramiento de infraestructura cafetera	Agropecuaria	N° de productores apoyados con equipos y/o infraestructura cafetera	ND	250



PLAN DE DESARROLLO DEL MUNICIPIO DE SUCRE 2016-2019
¡Porque ahora.... somos más!

Mejorar la producción Panelera			Fortalecimiento a la producción de panela	Agropecuaria	N° de proyectos formulados y/o ejecutados en fomento a la producción de caña e Infraestructura panelera	ND	2
Fomentar la producción de frutales y cítricos			Apoyo a proyectos de frutales y/o cítricos	Agropecuaria	N° de proyectos formulados y/o ejecutados en producción de frutales y/o cítricos	ND	1
Fomentar la producción y comercialización de productos tradicionales y/o promisorios			Apoyo a proyectos de producción y comercialización de productos tradicionales y/o promisorios	Agropecuaria	N° de proyectos formulados y/o ejecutados en producción y comercialización de productos tradicionales y/o promisorios	ND	4
Mejorar la producción de ganadería bovina			Apoyo a proyectos de ganadería bovina	Agropecuaria	N° de proyectos formulados y ejecutados en manejo de praderas y	ND	1



PLAN DE DESARROLLO DEL MUNICIPIO DE SUCRE 2016-2019
¡Porque ahora.... somos más!

							mejoramiento genético		
	Mejorar los procesos de producción y transformación de la actividad agropecuaria				Asistencia técnica en producción y transformación	Agropecuaria	N° de Familias productoras apoyadas con asistencia técnica (catación de café y panela pulverizada) 100 x año	ND	400
Acceso al sistema de crédito de fomento agropecuario	Facilitar el proceso de información para acceder a créditos de fomento al sector agropecuario	Inversión territorial per cápita en el Sector Agropecuario(miles de pesos)	\$90.000	\$103.304	Apoyo en la gestión de créditos de fomento agropecuario	Agropecuaria	Porcentaje de productores apoyados con intención de crédito	ND	100%
Eficiencia de organizaciones y agremiaciones productoras del municipio	Capacitar a organizaciones y agremiaciones en su desempeño misional	Inversión territorial per cápita en el Sector Agropecuario(miles de pesos)	\$90.000	\$103.304	Fortalecimiento de organizaciones y agremiaciones	Agropecuaria	N° de organizaciones y agremiaciones productoras capacitadas	ND	20



PLAN DE DESARROLLO DEL MUNICIPIO DE SUCRE 2016-2019
¡Porque ahora.... somos más!

2.2.2. Programa Vías y Transporte para Sucre

Políticas.

- Mantener en buen estado la malla vial urbana y rural del municipio para la fácil movilización del transporte intrarregional.
- Ampliar la conexión vial terciaria y del entorno a nivel regional

Programas, línea base, Indicador de proyecto, metas y proyectos.

Objetivo General: Garantizar la movilidad en el municipio en condiciones de seguridad vial.



PLAN DE DESARROLLO DEL MUNICIPIO DE SUCRE 2016-2019
¡Porque ahora.... somos más!

PLAN ESTRATÉGICO INFRAESTRUCTURA VIAL

Programa	Objetivo Producto	Indicador de Resultado	Línea Base	Meta de Resultado Cuatrenio	Subprograma	Sector de Competencia	Indicador de Producto	Línea Base	Meta de Producto
Conectividad vial para el Municipio de Sucre	Garantizar la transitabilidad en el municipio de Sucre	Inversión territorial per cápita en el Sector Transporte (miles de pesos)	\$220.000	\$229.615	Vías carreteables con mantenimiento rutinario en la cabecera municipal	TRANSPORTE	Km. intervenidos	3.2	3.2
	Garantizar la transitabilidad en el municipio de Sucre				Mantenimiento y mejoramiento de caminos y vías de acceso no carreteables.	TRANSPORTE	Km de caminos y/o vías de acceso no carreteables mejorados.	ND	30



PLAN DE DESARROLLO DEL MUNICIPIO DE SUCRE 2016-2019
¡Porque ahora.... somos más!

	Garantizar la transitabilidad en el municipio de Sucre				Vías Terciarias con mantenimiento rutinario	TRANSPORTE	% de mantenimiento	ND	100%
Planeando el sector vial del municipio de Sucre	Generar un Plan Vial que visualice y prevenga el manejo del sector vial del municipio de Sucre	Inversión territorial per cápita en el Sector Transporte (miles de pesos)	\$220.000	\$229.615	Plan Vial Municipal Formulado	TRANSPORTE	% de formulación del Plan vial	0	100%
	Generar un Plan Vial que visualice y prevenga el manejo del				Convenios de cooperación realizados/ejecutados para las vías regionales	TRANSPORTE	No. Convenios realizados y en ejecución	ND	4



PLAN DE DESARROLLO DEL MUNICIPIO DE SUCRE 2016-2019
¡Porque ahora.... somos más!

	sector vial del municipio de Sucre								
	Generar un Plan Vial que visualice y prevenga el manejo del sector vial del municipio de Sucre				Proyectos de Pre inversión Realizados para mejoramiento de vías	TRANSPORTE	No. Proyectos formulados para mantenimiento y conservación de vías	ND	3
SEGURIDAD VIAL SUCRE	Educación para la seguridad Vial	Inversión territorial per cápita en el Sector Transporte (miles de pesos)	\$220.000	\$229.615	Sucre Educando para la integralidad	Agropecuario	N° de Talleres realizados	ND	8
	Señalización vial para Sucre				Señalización vial para Sucre	Agropecuario	Km señalado	ND	3.2



PLAN DE DESARROLLO DEL MUNICIPIO DE SUCRE 2016-2019
¡Porque ahora.... somos más!

2.2. EJE ESTRATÉGICO

Porque ahora...somos más, Comprometidos con la sostenibilidad ambiental de Sucre.

2.2.1. Sector: Medio Ambiente

Políticas:

Los objetivos de desarrollo sostenible, le apuestan a proteger, restaurar y promover el uso sostenible de los ecosistemas terrestres, el manejo sostenible de los bosques y tomar medidas urgentes para combatir el cambio climático y sus impactos

En el Plan Nacional de Desarrollo 2014 -2018 el país le apuesta a un enfoque de desarrollo sostenible en el largo plazo, denominado “Crecimiento Verde”, que es transversal a la gestión nacional, y en el marco de la misma se integra la gestión ambiental, que para su ejecución requiere la articulación de Nación, departamentos, municipios, autoridades ambientales, organizaciones ambientalistas, sector privado y sociedad en general, con aplicación de los principios de armonía regional, gradación normativa y rigor subsidiario.

El desarrollo ambiental de Sucre seguirá el lineamiento de pensar globalmente para actuar localmente para integrar esfuerzos y recursos entre el ente territorial, instituciones del estado, ONG y comunidades locales con el fin de propender por la protección, recuperación y cuidado de los recursos bosque, agua, fauna, suelos y aire en el municipio, protegiendo las fuentes abastecedoras de agua, propendiendo por una actitud amigable con el medio ambiente, no permitiendo la minería bajo ninguna modalidad en el territorio del municipio.

Se incentivarán las acciones ambientales que propendan detener la contaminación del agua por procesos de transformación agropecuaria, aportando con todas las acciones preventivas de educación ambiental y acceso a tecnologías amigables con el medio ambiente al tema transversal del cambio climático.

Programas, línea base, Indicador de proyecto, metas y proyectos.



PLAN DE DESARROLLO DEL MUNICIPIO DE SUCRE 2016-2019
¡Porque ahora.... somos más!

Objetivo General: Mejorar y conservar los recursos ambientales mediante acciones de educación y protección de los diferentes ecosistemas del municipio.



PLAN DE DESARROLLO DEL MUNICIPIO DE SUCRE 2016-2019
¡Porque ahora.... somos más!

PLAN ESTRATEGICO – MUNICIPIO DE SUCRE

SECTOR AMBIENTAL Y GESTION DEL RIESGO

Programa	Objetivo Producto	Indicador de Resultado	Línea Base	Meta de Resultado Cuatrenio	Subprograma	Sector de Competencia	Indicador de Producto	Línea Base	Meta de Producto
PLANIFICACIÓN Y ORDENAMIENTO AMBIENTAL DEL TERRITORIO	Actualizar el Esquema de Ordenamiento Territorial	% Actualización	EOT Desactualizado	100% de actualización	Esquema de Ordenamiento Territorial		% Actualización	10%	100%
GESTIÓN AMBIENTAL Y DESCONTAMINACIÓN	Actualizar el Plan Municipal de la Gestión del Riesgo	Inversión territorial per cápita en el Sector ambiental (mil pesos)	\$49.388	\$74.772	Plan Municipal de la Gestión del Riesgo		% de avance en la actualización y ajuste del Plan de la Gestión del Riesgo.	30%	100%
	Promover acciones de restauración y rehabilitación de				Restauración, uso y manejo sostenible		N° proyectos ejecutados en protección	ND	4

Carrera 2 N 1-19 Barrio Centro Sucre Cauca Email: alcaldia@sucre-cauca.gov.co

Página Web www.sucre-cauca.gov.co Tel: 3147652311- Código Postal 194060



PLAN DE DESARROLLO DEL MUNICIPIO DE SUCRE 2016-2019
¡Porque ahora.... somos más!

ecosistemas protectores				de los recursos naturales		ambiental de microcuencas		
Fortalecer la Educación Ambiental y Realizar Seguimiento y fortalecimiento a los Proyectos ambientales escolares PRAES				Educación ambiental entre todos en el municipio de Sucre		N° de talleres en educación y sensibilización ambiental	ND	42
Ejecutar las metas programadas en el Corto Plazo del Plan de Gestión Integral de Residuos Sólidos (PGIRS) adoptado por el municipio				Relleno Sanitario		% de cumplimiento de las metas de Corto Plazo del PGIR adoptado por el municipio		20%
Mejorar las condiciones				Plan de Saneamiento y Manejo de		N° de proyectos formulados	0	3



PLAN DE DESARROLLO DEL MUNICIPIO DE SUCRE 2016-2019
¡Porque ahora.... somos más!

medioambiental es y optimizar el uso y ahorro del agua.				Vertimientos (PSMV) y Programa del Uso Eficiente y Ahorro del Agua (PUEAA).		de los planes sectoriales PSMV y PUEAA		
Garantizar el abastecimiento de agua de fuentes hídricas que surten acueductos				Adquisición y/o conservación de predios con vocación protectora de corrientes hídricas		N° de predios adquiridos y /o conservación	0	20%
						N° de predios adquiridos y /o conservación	ND	4



PLAN DE DESARROLLO DEL MUNICIPIO DE SUCRE 2016-2019
¡Porque ahora.... somos más!

2.3. EJE ESTRATÉGICO

Porque Ahora... Somos más, Construyendo Gobernabilidad para Sucre.

2.5.1 Fortalecimiento Institucional

Política

Mejorar la capacidad de respuesta de la administración municipal ante las competencias asignadas por la constitución y la Ley.

Programas, línea base, Indicador de proyecto, metas y proyectos.

Objetivo General: Garantizar la prestación de los diferentes servicios que determina la ley, construir las obras que demanda el progreso local, ordenar el desarrollo del territorio, promover la participación comunitaria y el mejoramiento social y cultural de sus habitantes.



PLAN DE DESARROLLO DEL MUNICIPIO DE SUCRE 2016-2019
¡Porque ahora.... somos más!

PLAN ESTRATEGICO – MUNICIPIO DE SUCRE

SECTOR FORTALECIMIENTO INSTITUCIONAL

Programa	Objetivo Producto	Indicador de Resultado	Línea Base	Meta de Resultado Cuatrenio	Subprograma	Sector de Competencia	Indicador de Producto	Línea Base	Meta de Producto
Sucre Fortalece sus Finanzas Locales	Incrementar Recursos Propios.	Inversión territorial per cápita en el Sector Fortalecimiento Institucional(miles de pesos)	ND	177,071	Asesoría y asistencia técnica		% de recaudo realizado	69%	73%
Desarrollo MECI	Incrementar Recursos Propios	Inversión territorial per cápita en el Sector Fortalecimiento Institucional(miles de pesos)	ND	177,071	Implementación MECI- CALIDAD		% de recaudo realizado	20%	70%
Banco de programas Y	Dinamizar y gerenciar herramientas de planeación mejorando eficacia y	Inversión territorial per cápita en el Sector Fortalecimiento Institucional(miles de pesos)	ND	177,071	Banco de programas y proyectos en Marcha		% de Procesos de planificación Apoyados	ND	100%

Carrera 2 N 1-19 Barrio Centro Sucre Cauca Email: alcaldia@sucre-cauca.gov.co

Página Web www.sucre-cauca.gov.co Tel: 3147652311- Código Postal 194060



PLAN DE DESARROLLO DEL MUNICIPIO DE SUCRE 2016-2019
¡Porque ahora.... somos más!

proyectos en Marcha	eficiencia.								
Gobierno en línea	Fomentar el desarrollo tecnológico, de innovación e investigación	Inversión territorial per cápita en el Sector Fortalecimiento Institucional(miles de pesos)	ND	177,071	Sucre en línea		% de implementación	ND	100%
Sucre Planea su desarrollo	Actualizar novedades Sisbén	Inversión territorial per cápita en el Sector Fortalecimiento Institucional(miles de pesos)	ND	177,071	Actualización permanente del sisben		% de Actualización	ND	100%
	Interactuar con la comunidad a través de procesos de Información				Rendición de Cuentas Institucionales		No. Eventos de Rendición	ND	8



PLAN DE DESARROLLO DEL MUNICIPIO DE SUCRE 2016-2019
¡Porque ahora.... somos más!

Dinamizar el proceso de coordinación interinstitucional en el Municipio				Consejos de Política Social		No. COMPOS	16	16
Dinamizar el proceso de coordinación interinstitucional en el Municipio				Consejos de Justicia Transicional		No. Consejos Justicia	ND	16
Actualizar proceso de Gestión Documental				Optimización del Proceso de Gestión Documental		% de Actualización	50%	80%
Descentralizar la atención de los programas de la administración municipal				Alcaldía Visible		No. Eventos	0	34



PLAN DE DESARROLLO DEL MUNICIPIO DE SUCRE 2016-2019
¡Porque ahora.... somos más!

2.5.2 Sector: Desarrollo comunitario

Políticas

Garantizar el control social, a las comunidades mediante el conocimiento de los mecanismos y espacios de participación social ciudadanos y comunitarios, a fin de conocer y ejercer sus derechos, Reduciendo las inequidades mediante el conocimiento de los deberes, derechos y obligaciones.

Crear una cultura ciudadana para el libre ejercicio de los derechos.

Establecer convenios de apoyo interinstitucionales con la ESAP, SENA e instituciones del nivel superior.

Programas, línea base, Indicador de proyecto, metas y proyectos.

Objetivo General: Fortalecer todos los espacios y mecanismos legales de participación ciudadana y comunitaria.



PLAN DE DESARROLLO DEL MUNICIPIO DE SUCRE 2016-2019
¡Porque ahora.... somos más!

ESTRATEGICO – MUNICIPIO DE SUCRE

SECTOR DESARROLLO COMUNITARIO PARA LA PAZ Y EL POST-CONFLICTO

Programa	Objetivo Producto	Indicador de Resultado	Línea Base	Meta de Resultado Cuatrenio	Subprograma	Sector de Competencia	Indicador de Producto	Línea Base	Meta de Producto
FORTALECIMIENTO DE LAS ORGANIZACIONES COMUNITARIAS DE BASE PARA LA PAZ Y EL POST CONFLICTO	Propiciar escenarios de participación y capacitación mediante reuniones periódicas y acompañamiento a los procesos de las juntas de acción comunal.	Inversión territorial per cápita en el Sector desarrollo comunitario	\$22.198	\$ 25.149	Acciones para la democracia, herramientas para una efectiva Participación comunitaria y liderazgo		Numero de Capacitaciones	ND	4
CIUDADANOS EMPODERADOS EN SUS DERECHOS, DEBERES Y CONSTRUCCIÓN DE PAZ.	Capacitar y empoderar a los ciudadanos en temas de deberes, derechos humanos, paz y democracia	Inversión territorial per cápita en el Sector	\$22.198	\$ 25.149	Ciudadanos empoderados en sus derechos, deberes y construcción de paz.		Número de talleres	ND	2
CONVIVENCIA Y SEGURIDAD CIUDADANA PARA LA PAZ	Promover la seguridad y convivencia ciudadana mediante campañas de sensibilización,	Plan formulado y en marcha	\$22.198	\$ 25.149	Convivencia y seguridad ciudadana para la Paz		No. Concejos de Seguridad	46	48

Carrera 2 N 1-19 Barrio Centro Sucre Cauca Email: alcaldia@sucre-cauca.gov.co

Página Web www.sucre-cauca.gov.co Tel: 3147652311- Código Postal 194060



PLAN DE DESARROLLO DEL MUNICIPIO DE SUCRE 2016-2019
¡Porque ahora.... somos más!

	talleres de resolución de conflictos, frentes de seguridad y apoyo a organismos de seguridad								
					Campaña de sensibilización para la seguridad y convivencia ciudadana.	No. Campañas	ND	3	
					Plan de Convivencia ciudadana	% formulación y/o adopción Plan de Convivencia ciudadana	20%	100%	
					Dinámica de formulación para proyectos comunitarios	No. De capacitaciones	ND	2	
RESOLUCIÓN DE CONFLICTOS Y HERRAMIENTAS DE PAZ, PARA LAS COMUNIDADES	Promover la seguridad y convivencia ciudadana mediante campañas de sensibilización, talleres de resolución de conflictos, frentes de seguridad y	Inversión territorial per cápita en el Sector	\$22.198	\$ 25.149	Resolución de conflictos y herramientas de paz, para las comunidades.	No. De Talleres	ND	3	



PLAN DE DESARROLLO DEL MUNICIPIO DE SUCRE 2016-2019
¡Porque ahora.... somos más!

	apoyo a organismos de seguridad								
LA COMUNIDAD DE SUCRE SE PREPARA PARA LA PAZ	Propiciar escenarios de participación y capacitación acompañamiento a los procesos de las juntas de acción comunal.	Inversión territorial per cápita en el Sector	\$22.198	\$ 25.149	Dinámica de formulación para proyectos comunitarios		Numero de Capacitaciones	ND	3



PLAN DE DESARROLLO DEL MUNICIPIO DE SUCRE 2016-2019
¡Porque ahora.... somos más!

2.2.5 Sector: Equipamiento Municipal

Políticas.

- Mantener y mejorar la sede administrativa y demás infraestructuras de uso público del municipio.
- Ampliar y mejorar los equipamientos colectivos municipales
- Mantener actualizado el inventario de todos los bienes de uso y beneficio público.

Programas, línea base, Indicador de proyecto, metas y proyectos.

Objetivo General: Garantizar la infraestructura física de las dependencias administrativas del ente territorial y bienes de uso público de propiedad del municipio.



PLAN DE DESARROLLO DEL MUNICIPIO DE SUCRE 2016-2019
¡Porque ahora.... somos más!

PLAN ESTRATEGICO – MUNICIPIO DE SUCRE

SECTOR EQUIPAMIENTO

Programa	Objetivo Producto	Indicador de Resultado	Línea Base	Meta de Resultado Cuatrenio	Subprograma	Sector de Competencia	Indicador de Producto	Línea Base	Meta de Producto
EQUIPAMIENTO MUNICIPAL	Mejorar la prestación de los servicios a los ciudadanos en Plaza de Mercado, parques, Matadero Municipal y Palacio Municipal.	% de viviendas con cobertura eléctrica			Acciones Para la conservación de la Infraestructura que presta servicio comunitario	ELECTRIFICACIÓN	% de mejoramiento en infraestructura y organización	ND	60%



CAPÍTULO 3 PLAN PLURIANUAL DE INVERSIONES

3.1. DIAGNOSTICO FINANCIERO DEL MUNICIPIO DE SUCRE VIGENCIA 2011-2015

La Secretaria de Hacienda de Sucre tiene por objeto, planear, dirigir, organizar, y controlar la gestión económica y financiera del Municipio mediante la adecuada administración, distribución, ejecución y control de los recursos, dentro de un marco de racionalidad, transparencia, eficiencia, eficacia y oportunidad, acorde con políticas y regulaciones consignadas en el Estatuto Orgánico de Presupuesto Municipal y el Código de Rentas, dando cumplimiento a las disposiciones del Ministerio de Hacienda, de la Contaduría General de la Nación y los Órganos de Control.

En este orden de ideas la Secretaria de Hacienda debe armonizar el ejercicio financiero estableciendo coherencia entre la información contable, de tesorería y presupuesto para que, con base en su análisis integral puedan tomarse las mejores decisiones por parte de la administración.

3.1. PRESUPUESTO

El presupuesto es una herramienta mediante la cual se trata de anticipar con la mayor precisión posible los ingresos y los gastos de la entidad territorial, convirtiéndose así en una herramienta también de control por cuanto desde la misma constitución se establece que nada se podrá ejecutar si no se encuentra en el presupuesto.

La oficina de presupuesto es la dependencia encargada de registrar de manera oportuna las actividades de la administración que tienen afectación presupuestal.

La ejecución presupuestal es la aplicación de los diferentes recursos a los gastos ya sea de funcionamiento, inversión o servicio de la deuda.

La información debe ser oportuna y veraz.

El siguiente cuadro muestra el comportamiento de la ejecución del presupuesto del Municipio de Sucre en las anteriores cinco vigencias. Esta información nos muestra la tendencia que cada uno de los ingresos ha tenido durante este quinquenio.



EJECUCION DEL PRESUPUESTO DE INGRESOS

RUBRO	2011	2012	2013	2014	2015
INGRESOS TRIBUTARIOS	446.438	104.580	103.423	489.823	721.864
INGRESOS NO TRIBUTARIOS	105.234	263.015	1.067.119	45.573	81.117
TRANSFERENCIAS PARA INVERSION	4.564.756	5.424.735	6.652.609	7.378.703	8.187.933
TRANSFERENCIAS DE LIBRE DESTINACION	1.173.970	1.329.845	1.605.350	1.514.205	1.816.046
OTROS INGRESOS NO TRIBUTARIOS	0	0	0	39.923	70.360
INGRESOS DE CAPITAL	0	3.117.603	3.412.306	21.846	17.155
COFINANCIACION/ CONVENIOS	0	641.329	763.029	1.159.602	573.173
PRESUPUESTO DE INGRESOS SISTEMA GENERAL DE REGALIAS	0	49.000	1.398.320	1.857.581	361.273
RECUSOS DEL BALANCE	169.448	0	0	3.463.278	5.302.686
TOTAL	6.459.846	10.930.108	15.002.156	15.970.533	17.131.607

Fuente: Contraloría departamental 2016.

Con base en la anterior información presento los siguientes indicadores:

3.2. INDICADORES

Autonomía Financiera del Municipio

	2011	2012	2013	2014	2015
Ingresos Corriente/Total Ingresos	79%	53%	52%	50%	52%

Nivel de dependencia de las Transferencias

Transferencias / Total de Ingresos	89%	86%	71%	56%	58%
---	-----	-----	-----	-----	-----



Nivel de Gestión Financiera de la Administración

Ingresos de Capital/ Total de Ingresos	3%	0%	0%	22%	31%
--	----	----	----	-----	-----

Esfuerzo Propio Ingresos corrientes de Libre/ total Ingresos	27%	16%	19%	13%	15%
---	-----	-----	-----	-----	-----

3.2. 1. Autonomía Financiera

EL Municipio de Sucre tiene unos ingresos corrientes en promedio del 57% incluyendo los ingresos del SGP. El 47% restante de los ingresos corresponde a recursos del balance y cofinanciaciones.

3.2.2. Dependencia de las transferencias

EL Municipio de Sucre tiene una marcada dependencia de las transferencias de la Nación que representan el 72% del total de los ingresos. El Municipio dependió en el 2012 en un 86%, en el 2013 en un 71%, en el 2014 en un 56 % y en el 2015 en 58%.

Dentro de los Ingresos corrientes la dependencia es muy marcada de los recursos del SGP.

3.2.3. Grado de Cumplimiento del Presupuesto de Ingresos

VIGENCIA 2012	VIGENCIA 2013	VIGENCIA 2014	VIGENCIA 2015
105%	92%	100%	93%

El presupuesto de Ingresos en la vigencia 2012 se ejecutó en un 105%

El presupuesto de Ingresos en la vigencia 2013 se ejecutó en un 92%

El presupuesto de Ingresos en la vigencia 2014 se ejecutó en un 100%

El presupuesto de Ingresos en la vigencia 2015 se ejecutó en un 93%

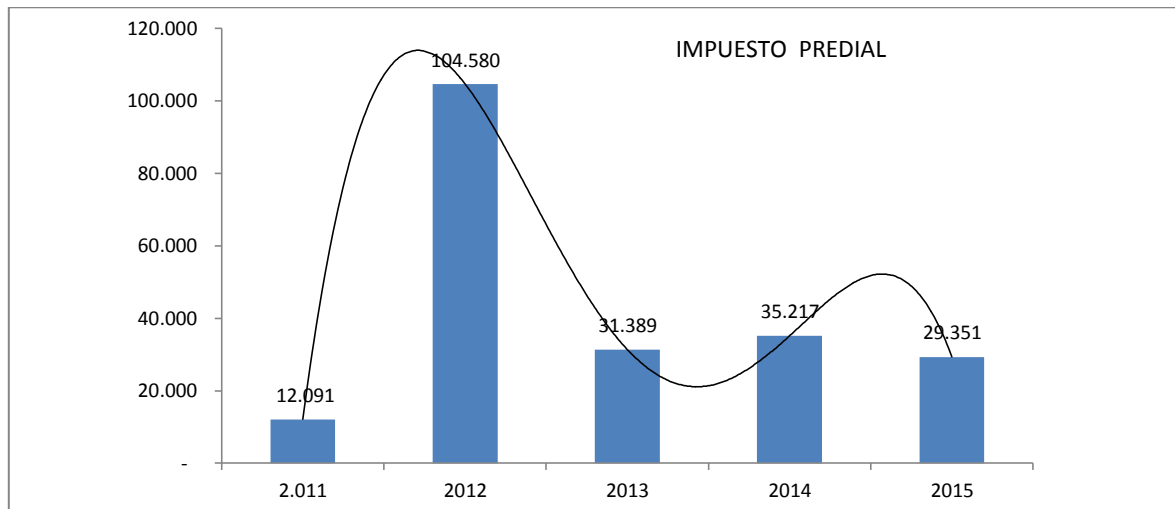


3.3. PRINCIPALES INGRESOS

PRINCIPALES INGRESOS TRIBUTARIOS					
IMPUESTO	2.011	2012	2013	2014	2015
IMPUESTO PREDIAL	12.091	104.580	31.389	35.217	29.351
INDUSTRIA Y COMERCIO	46.313	29.552	51.860	48.416	72.405
SOBRETASA A LA GASOLINA	31.482	24.405	19.054	17.620	23.014

i. IMPUESTO PREDIAL UNIFICADO.

Observamos una disminución de recaudo por concepto del impuesto predial del para la vigencia 2011-2012 presento un incremento del 765% (situación atípica) y las vigencias 2013-2014-2015 disminuyo significativamente, demostrando estas cifras que la administración debe realizar un esfuerzo en el cobro del impuesto para aumentar los ICLD.



ii. INDUSTRIA Y COMERCIO

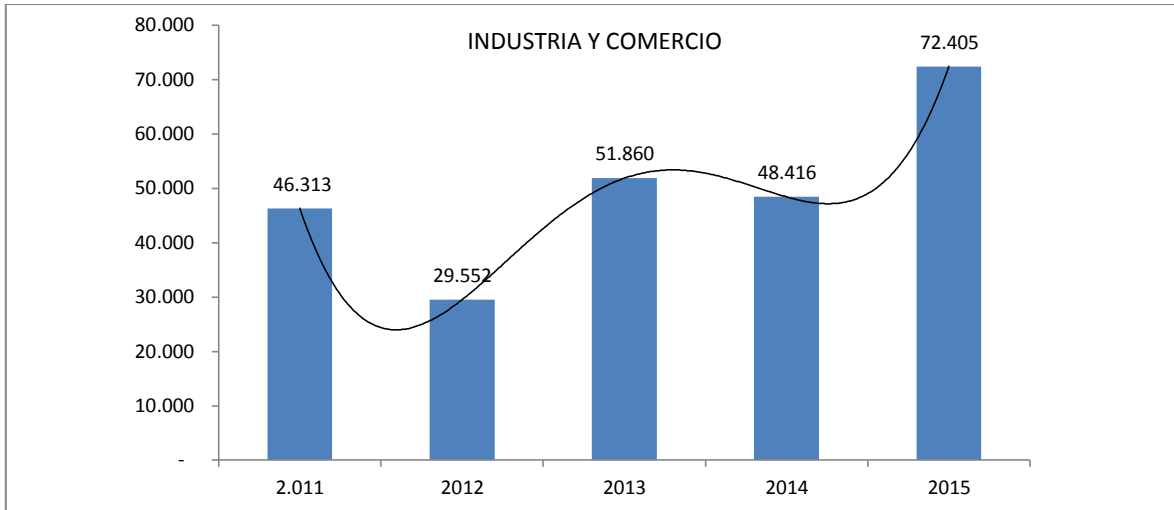
Durante las vigencia 2011-2012 un comportamiento negativo del -36%, 2013-2014 del 75% y el 2014-2015 del 46%, la administración recaudo por este concepto un valor promedio de las cinco vigencias de \$49.709 millones mostrando un comportamiento positivo.

El crecimiento promedio para este rubro del presupuesto de ingresos esta del orden de 86%, quería sería importante seguir fortaleciendo, específicamente conociendo el entorno y realizando un proceso de fiscalización.



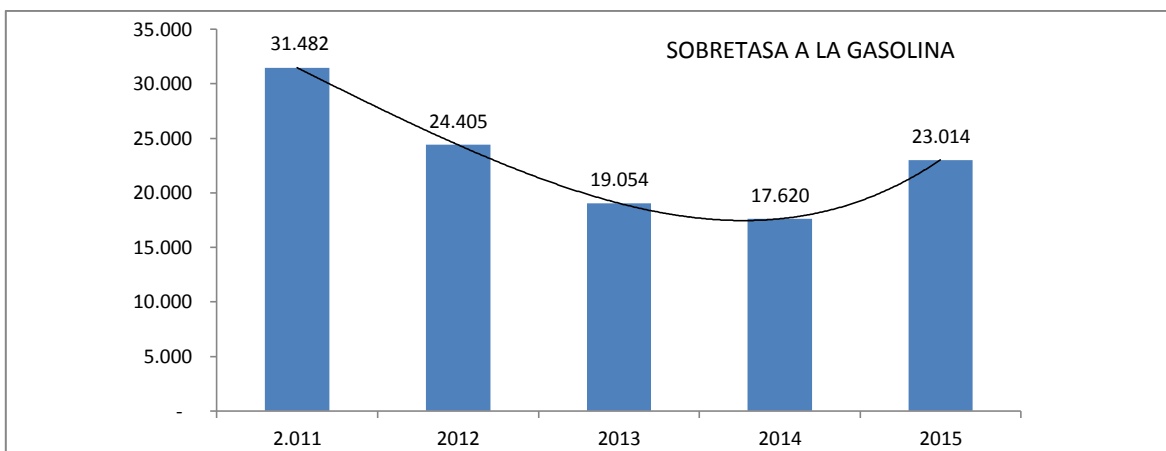
PLAN DE DESARROLLO DEL MUNICIPIO DE SUCRE 2016-2019
¡Porque ahora.... somos más!

-16,761	22,307	23,989
-36%	75%	46%



iii. SOBRETASA A LA GASOLINA.

Se evidencia en el último año un aumento en el recaudo del 10%, con respecto a la vigencia anterior decayó significativamente el recaudo, como recomendación se debe plantear la próxima vigencia realizar una inspección para determinar la disminución del recaudo de esta renta, pues se estima que el consumo aumentaría levemente de un año a otro.



b. SISTEMA GENERAL DE PARTICIPACIONES



PLAN DE DESARROLLO DEL MUNICIPIO DE SUCRE 2016-2019
¡Porque ahora.... somos más!

Vigencia tras vigencia, la dependencia del Municipio de Sucre del SGP es total, y esta ha venido aumentando significativamente, es de allí que el Municipio debe optar por un proceso de gestión de fiscalización que le permita aumentar también en la misma proporción los Ingresos Corrientes de Libre Destinación.

VIGENCIA	2012	2013	2014	2015
ASIGNACIONES SISTEMA GENERAL DE PARTICIPACIONES	5.592	6.855	6.515	6.879
EDUCACION	344	405	371	374
Prestación de Servicios	-	-	-	-
Calidad	344	405	371	374
SALUD	1.280	1.680	1.756	1.645
AGUA POTABLE	669	700	722	691
PROPOSITO GENERAL - LIBRE DESTINACION	3.221	3.832	3.618	4.046
PRIMERA INFANCIA	29	193	-	75
ALIMENTACION ESCOLAR	49	46	48	47

GESTION DE CARTERA.

La recuperación de la cartera, es una importante gestión que deben adelantar los Municipios. Este debe establecerse un programa de cobro persuasivo y coactivo que le permita obtener resultados positivos aplicando una política de gestión de cartera que busque el acercamiento del ciudadano contribuyente a la administración, inculcando el sentido de responsabilidad tributaria y ofreciendo alternativas de pago fortaleciendo así la cultura de pago.

ESTRATEGIAS Y POLÍTICAS DE FINANCIACIÓN

La estrategia financiera tiene como propósito asegurar la existencia de un apalancamiento financiero, que permita tanto la operación diaria de la entidad, como el cumplimiento de su misión institucional y la proyección del Municipio hacia el futuro deseado.



En el marco de la Ley 617 de 2000, la estrategia financiera del Plan comienza por cubrir con recursos corrientes de libre destinación, tanto los gastos de funcionamiento como el servicio de la deuda, con el propósito de generar recursos de libre destinación para aquel tipo de gasto que no está privilegiado por las transferencias del Sistema General de Participaciones.

Dada la limitación de estos recursos, y teniendo en cuenta que el Gasto Público Social está privilegiado desde la Constitución misma, se deben buscar fuentes de recursos complementarias a las tradicionales.

Una de las estrategias, consiste en mantener un esquema de austeridad y optimización para los gastos de funcionamiento, y una adecuada combinación de solvencia y sostenibilidad para el uso responsable del crédito y el pago oportuno del servicio de la deuda.

Se busca incrementar las fuentes tradicionales, mejorando el recaudo oportuno, respecto de los años anteriores recuperando la confianza y credibilidad que permitan fortalecer la cultura tributaria del ciudadano.

Es necesario la búsqueda de nuevas fuentes de financiación, dentro de éstas se destacan la participación en el Sistema General de Regalías, la cooperación internacional y la cofinanciación pública o privada.

El Plan exige no sólo el esfuerzo de la Administración Pública, sino también el de ciudadanos conscientes de su papel de gestores dinámicos y directos del proceso de construcción y transformación de la ciudad, que aporten a una mayor eficiencia en la ejecución de acciones concentrando así esfuerzos alrededor de un objetivo común, articulando iniciativas y optimizando recursos.

Estrategias Financieras Específicas

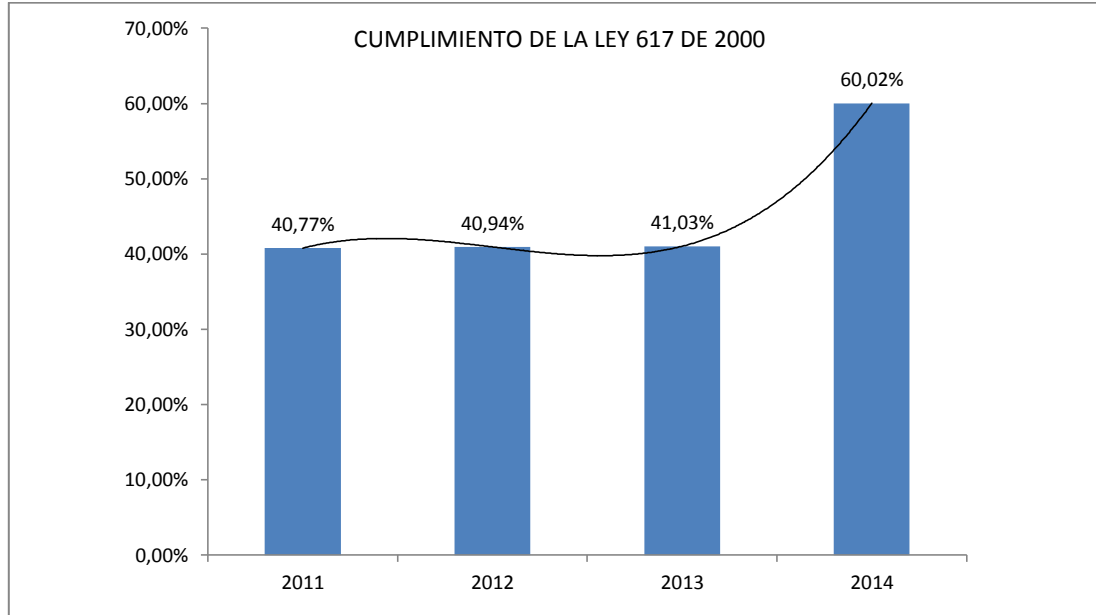
- Diseñar y poner en marcha planes cuyas acciones apunten a la reducción de los niveles de evasión y de elusión, registrados en los impuestos que representan la mayor parte de los ingresos corrientes del Municipio, como son el predial e industria y comercio.
- Reforzar la cultura ciudadana en términos tributarios, a través de programas y campañas educativas, que sirvan de motivación a los contribuyentes. Se desarrollarán propuestas pedagógicas de construcción de pactos sociales y económicos entre la ciudadanía y el gobierno local.



- Intensificar las actividades tendientes a acelerar la recuperación del debido cobrar, mediante el cobro persuasivo y coactivo, los acuerdos de pago y los cruces de cuentas cuando a ello haya lugar. En el caso del cobro coactivo la Administración establecerá políticas claras en torno al remate de bienes inmuebles, que permitan la recuperación de cartera de difícil cobro.
- Continuar con un estricto control de los gastos de funcionamiento, buscando así una eficiente asignación de recursos.

LEY 617 DE 2000

CERTIFICACION 617					
AÑO	2011	2012	2013	2014	2015
ICL	\$ 1.369.298	\$ 1.382.358	\$ 1.802.369	\$ 1.661.159	\$ 1.960.441
GASTOS DE FUNCIONAMIENTO	\$ 558.263	\$ 565.892	\$ 739.512	\$ 997.000	\$ 1.192.607
% GASTOS DE FUNCIONAMIENTO	40,77%	40,94%	41,03%	60,02%	60,83%





El municipio de Sucre se encuentra clasificado en categoría Sexta conforme a los ingresos corrientes de libre destinación (I.C.L.D.) y a la población certificada por el DANE, de conformidad con lo estipulado por la Ley 617 de 2000.

Al finalizar la vigencia 2015 el municipio registró ingresos totales por valor de \$17,114,452 millones de los cuales el 4.22% % correspondieron a ingresos tributarios y el 58.93% % a ingresos no tributarios, y como recurso de capital el 30.95%

El 99% de los ingresos no tributario estaban conformados por transferencia del nivel nacional, estos últimos recursos se destinaron para atender las obligaciones a cargo del municipio, de conformidad con las competencias establecidas en la Ley 715 de 2001, 1176 de 2007 y demás normas que los reglamentan.

El municipio de Sucre mantiene su sostenibilidad fiscal, su capacidad de pago, su credibilidad institucional tanto a nivel regional como nacional, efectos que son positivos para la consolidación fiscal, financiera e institucional de Sucre, en auditoría efectuada a los estados financieros de la vigencia 2015 el Municipio logró la razonabilidad de los estados contables.

Como consecuencia de la disciplina fiscal que determina el comportamiento de las finanzas territoriales, el Municipio de Sucre logró que el indicador para la vigencia 2015 estuviera por debajo del límite establecido por la Ley 617 de 2000 de conformidad con la certificación expedida por la Contraloría General de la República.

Para alcanzar las metas establecidas en el plan financiero para la vigencia 2016, las diferentes dependencias de la administración municipal deben interactuar de tal manera que el recaudo de los impuestos, tasas y contribuciones se recauden en un 100%.

Estas son algunas políticas que el municipio implementará para lograr las metas del plan financiero:

- Garantizar la ejecución total de presupuesto para dar cumplimiento al artículo 8 de la Ley 819 de 2003.
- Ejecutar los procesos de gestión y modernización que mejoren los indicadores de eficiencia, esfuerzo fiscal y de gestión, de tal manera que el Municipio tenga acceso a recursos adicionales por concepto del Sistema General de Participaciones



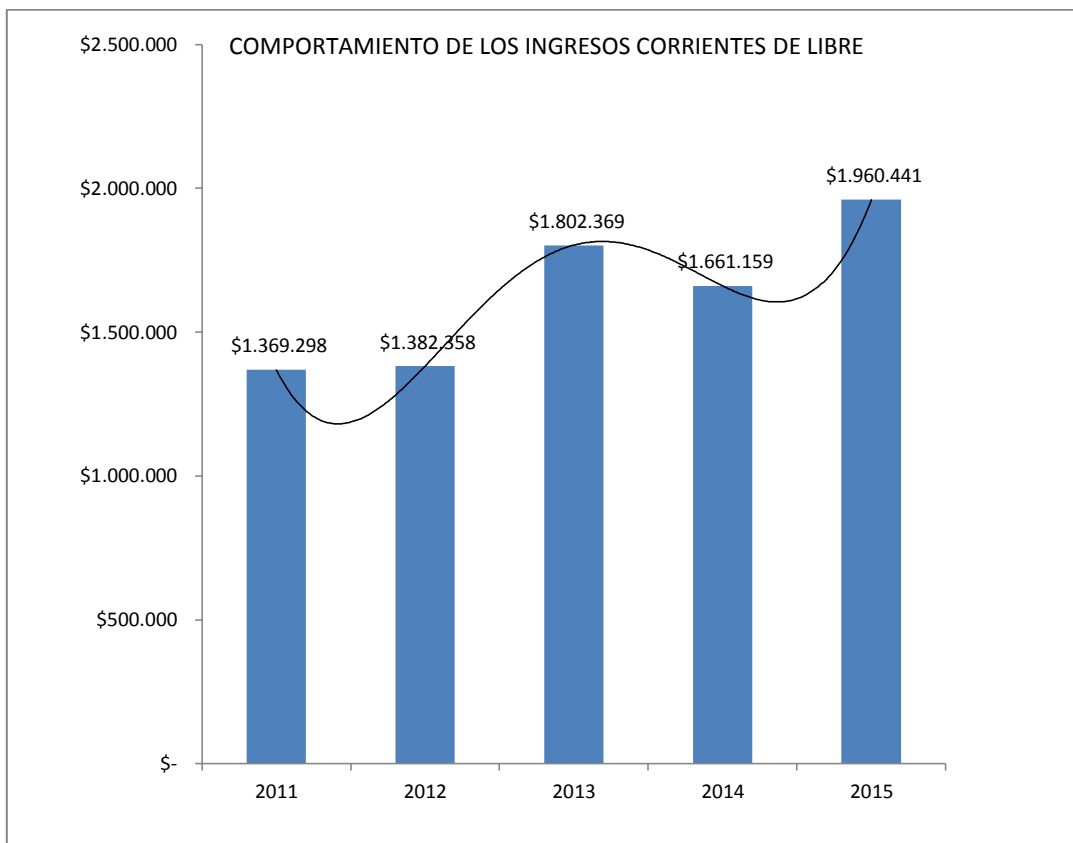
y mejore dentro de la clasificación del desempeño establecido por el Departamento Nacional de Planeación.

- Mantener la austeridad del gasto de funcionamiento respetando los límites a los indicadores fijados por la Ley 617 de 2000.
- Mejorar el sistema integrado de información tributaria, financiero administrativo y contable teniendo en cuenta que la información que se debe rendir a través de diferentes plataformas, debe ser coherente entre los diferentes formatos y entre las diversas entidades que exigen información de la ejecución de los recursos financieros y administrativos.
- Actualizar la base de datos de los contribuyentes, adopción de programas de fiscalización y control, eliminación de trámites innecesarios, refuerzo del régimen de sanciones, racionalización del régimen de exenciones y descuentos, simplificación de tarifas.
- Evitar la elusión confrontando las bases de datos con las de la Administración de la Dirección de Impuestos y Aduanas Nacional DIAN y la Cámara de Comercio del Cauca.
- Fortalecer técnica y administrativamente la defensa jurídica del municipio buscando la vía conciliatoria en los procesos con alta probabilidad de fallos en contra del Municipio ejerciendo la acción de repetición en los casos en que proceda.
- Mejorar los procesos de la administración central mediante la implementación del Sistema de Gestión de Calidad en el Municipio.
- Continuar mejorando la gestión de fiscalización y cobro de los impuestos de tal manera que a futuro se pueda mejorar la financiación de los gastos de inversión con los recursos propios.
- Continuar con el proceso de sostenibilidad contable, para establecer con claridad la situación financiera y contable del Municipio.



- Fortalecer los objetivos del gobierno en línea y masificar el uso de la plataforma web predial e industria y comercio.
- Enviar la facturación a los contribuyentes de Impuesto Predial.
- Realizar visitas de campo a los diferentes sectores de la ciudad para identificar los establecimientos comerciales, industriales y de servicios que no se encuentran inscritos en la oficina de Industria y Comercio.
- Suscripción de acuerdos de pago, adelantando el respectivo seguimiento que garantice el pago total de las obligaciones objeto del acuerdo.

COMPORTAMIENTO DE LOS ICLD (INGRESOS CORRIENTES DE LIBRE DESTINACION)





Se evidencia en las Ejecuciones Presupuestales el cobro de impuestos, tasas y contribuciones que en la actualidad se encuentran derogadas, como es el caso de:

- REGISTRO DE MARCAS Y HERRETES
- CERTIFICADOS, PAZ Y SALVOS Y CONSTANCIAS
- FONDO DE PAPELERIA
- INSCRIPCIONES

Estos cobros no se continuaran realizando.

En el total de los ingresos de las ejecuciones presupuestales se incluye, en los ingresos tributarios, las estampillas.



EJECUCION DEL GASTO

		2011	2012	2013	2014	2015
CODIG	NOMBRE	EJECUTADO	EJECUTADO	EJECUTADO	EJECUTADO	EJECUTADO
21	FUNCIONAMIENTO	722.231.955	918.621.678	1.083.502.971	1.168.846.862	1.192.607.285
211	CONCEJO	85.701.420	106.152.479	93.641.068	102.391.340	103.588.422
212	PERSONERIA	79.783.561	84.116.742	86.026.162	90.455.537	96.548.532
213	GOBIERNO	556.746.974	728.352.457	903.835.741	975.999.985	992.470.331
22	GASTOS DE INVERSION	3.699.062.470	6.126.995.989	9.558.425.637	9.006.352.686	10.591.886.884
2201	EDUCACIÓN	236.424.321	477.426.423	681.508.058	493.746.491	538.467.860
2202	PLAN TERRITORIAL DE SALUD	1.488.601.924	2.957.476.841	3.805.955.320	4.194.338.048	4.652.082.288
2203	SECTOR AGUA POTABLE Y SANEAMIENTO BASICO	285.719.903	442.051.043	1.221.775.616	817.249.364	1.153.978.276
2204	SECTOR DEPORTE	181.800.329	155.476.716	270.852.297	247.706.767	268.828.616
2205	SECTOR CULTURA	153.745.200	237.444.232	223.007.403	275.827.620	409.138.058
2206	SECTOR ELECTRIFICACION	163.668.789	49.376.075	327.313.224	109.898.156	462.966.548
2207	SECTOR VIVIENDA	0	253.369.013	303.507.311	31.061.389	521.628.715
2208	SECTOR DESARROLLO AGROPECUARIO	393.039.379	214.033.880	262.098.392	201.650.691	227.989.659
2209	SECTOR TRANSPORTE	93.045.945	586.529.266	860.643.398	665.883.903	535.106.777
2210	SECTOR MEDIO AMBIENTE	52.581.053	30.550.000	153.925.305	114.807.679	86.995.000
2211	SECTOR PREVENCION Y ATENCION DE DESASTRES	85.673.000	98.636.600	240.570.016	477.013.015	158.615.611
2212	SECTOR PROMOCION DEL DESARROLLO	22.950.000	11.600.000	9.518.000	54.587.000	98.599.557
2213	SECTOR ATENCION A GRUPOS VULNERABLES	131.112.730	112.172.380	355.917.720	361.376.046	464.847.935
2215	SECTOR EQUIPAMIENTO	89.820.001	12.750.599	227.506.917	207.138.246	257.683.786
2216	SECTOR DESARROLLO COMUNITARIO	55.882.000	79.520.000	80.495.000	83.750.000	70.000.000
2217	SECTOR FORTALECIMIENTO INSTITUCIONAL	220.146.667	294.903.331	370.996.500	585.882.371	414.495.572



PLAN DE DESARROLLO DEL MUNICIPIO DE SUCRE 2016-2019

¡Porque ahora.... somos más!

2218	SECTOR JUSTICIA	44.851.229	113.679.590	162.835.159	84.435.900	270.462.626
2.2.19	SOBRETASA BOMBERIL	0	0	0	0	0
23	CONVENIOS INTERADMINISTRATIVOS	0	0	0	11.820.000	778.903.477
3	PRESUPUESTO DE GASTOS SGR	0	0	59.296.250	428.874.722	1.114.111.562
4	PRESUPUESTO DE GASTOS DE ACUEDUCTO, ALCANTARILLADO Y ASEO	0	0	25.250.000	0	0



PORCENTAJE DE EJECUCION

CODIG	NOMBRE	2011	2012	2013	2014	2015
		% EJECUCION	% EJECUCION	% EJECUCION	% EJECUCION	% EJECUCION
21	FUNCIONAMIENTO	96%	94%	92%	98%	94%
211	CONCEJO	95%	100%	95%	99%	100%
212	PERSONERIA	100%	99%	100%	98%	100%
213	GOBIERNO	96%	92%	91%	98%	93%
22	GASTOS DE INVERSION	64%	65%	77%	77%	88%

Los Gastos de Funcionamiento durante las vigencias 2011 al 2015 en el promedio la ejecución estuvieron en un 95%, con respecto a lo presupuestado

Y de la misma manera el comportamiento de los gastos de Inversión en un 74%

Comportamiento de los gastos vigencias fiscales 2011 a 2015.

Los gastos totales del municipio están conformados por los gastos de funcionamiento, los gastos de inversión y el servicio de la deuda. Los gastos de funcionamiento están integrados por los gastos personales y los gastos generales. Los gastos de inversión conformados por inversión con recursos propios, inversión con transferencias e inversión con regalías.

Los gastos totales presentan una ejecución del 95% en promedio entre las vigencias 2011 y 2012 disminuyeron un 2% y entre la vigencia fiscal 2013 y 2014; se presenta un incremento del 6% en la vigencia fiscal 2014 y 2015 se presenta un disminución del 4%

El comportamiento de los gastos totales está relacionado con el comportamiento de los gastos de funcionamiento en el periodo analizado en el cual los gastos por servicios personales en promedio del 94%.

PLAN DE DESARROLLO DEL MUNICIPIO DE SUCRE 2016-2019



PLAN PLURIANUAL MUNICIPIO DE SUCRE CAUCA

Línea Estratégica:

✓ *Porque Ahora... somos más, Construyendo la Paz y el Tejido Social de Sucre.*

SECTOR EDUCATIVO

Fuentes de recursos	A ñ o s (Miles de pesos)				Total Recursos
	2.016	2.017	2.018	2.019	
Sistema General de Participaciones (SGP)	310	324	339	354	1327
Ingresos Corrientes de Destinación Específica					
Ingresos Corrientes Libres	312	326	341	356	1335
SGR	25	26	27	29	
Total Recursos	647	676	707	738	2768

PROGRAMA: EDUCACIÓN CON COBERTURA Y CALIDAD PARA EL MUNICIPIO DE SUCRE

SUBPROGRAMA: Alimentación escolar con calidad

Objetivo producto	Indicador de Producto	Línea Base	Metas				Total Metas
			2.016	2.017	2.018	2.019	
Mejorar la cobertura educativa en Educación básica y mantener la cobertura en educación preescolar y primaria	N° de subsidios atendidos anualmente	900	1125	1125	1125	1125	4500

SUBPROGRAMA: Transporte escolar Seguro

Objetivo esperado	Indicador de Producto	Línea Base	Metas				Total Metas
			2.016	2.017	2.018	2.019	
Mejorar la cobertura educativa en Educación	N° subsidio anualmente	60	200	200	200	200	800

PLAN DE DESARROLLO DEL MUNICIPIO DE SUCRE 2016-2019



básica y mantener la cobertura en educación preescolar y primaria							
---	--	--	--	--	--	--	--

SUBPROGRAMA: Kits Escolares

Objetivo esperado	Indicador de Producto	Línea Base	Metas				Total Metas
			2.016	2.017	2.018	2.019	
Mejorar la cobertura educativa en Educación básica y mantener la cobertura en educación preescolar y primaria	N° kits apoyados	115	0	1125	1125	1125	3375

PROGRAMA: EDUCACIÓN CON PERTINENCIA Y CALIDAD PARA EL MUNICIPIO DE SUCRE

SUBPROGRAMA: Construcción de Infraestructura educativa

Objetivo esperado	Indicador de Producto	Línea Base	Metas				Total Metas
			2.016	2.017	2.018	2.019	
Construir, mantener y mejorar la infraestructura educativa en el municipio de Sucre	incrementar los metros cuadrados de áreas disponibles	ND	0	49	49	0	98

SUBPROGRAMA: Mantenimiento y/o Mejoramiento de la infraestructura educativa.

Objetivo esperado	Indicador de Producto	Línea Base	Metas				Total Metas
			2.016	2.017	2.018	2.019	
Construir, mantener y mejorar la infraestructura educativa en el municipio de Sucre	N° sedes educativas mejoradas	ND	3	6	6	5	20

SUBPROGRAMA: Estudios, diseños e interventoría para la Infraestructura educativa de Sucre.

Objetivo esperado	Indicador de Producto	Línea Base	Metas				Total Metas
			2.016	2.017	2.018	2.019	
Construir, mantener y/o mejorar la infraestructura educativa en el municipio de Sucre	N° de proyectos formulados y/o ejecutados	ND	0	2	1	0	3

PLAN DE DESARROLLO DEL MUNICIPIO DE SUCRE 2016-2019



SUBPROGRAMA: Prestación de servicios educativos

Objetivo esperado	Indicador de Producto	Línea Base	Metas				Total Metas
			2.016	2.017	2.018	2.019	
Garantizar la prestación, adecuada del servicio educativo	N° de I.E y Sedes gozando de servicios públicos	ND	30	30	30	30	30

SUBPROGRAMA: Dotación Educativa en mobiliario y ayudas - medios didácticos

Objetivo esperado	Indicador de Producto	Línea Base	Metas				Total Metas
			2.016	2.017	2.018	2.019	
Dotar de material, mobiliario y medios didácticos a las sedes educativas del municipio de Sucre	nº de sedes educativas dotadas	30	5	5	5	15	30

SUBPROGRAMA: Acompañamiento a los estudiantes de los Grados 5,9 y 11 en reforzamiento de pruebas SABER e ICSES

Objetivo esperado	Indicador de Producto	Línea Base	Metas				Total Metas
			2.016	2.017	2.018	2.019	
Aumentar el número de jóvenes de grados 5, 9 y 11 capacitados en técnicas y reforzamientos tendientes a mejorar la calidad educativa en las pruebas SABER e ICSES	No. Cursos de reforzamiento en pruebas saber e Icfes	ND	0	1	1	1	3

SUBPROGRAMA: Proyectos PEM Y PRAES formulados y en marcha

Objetivo esperado	Indicador de Producto	Línea Base	Metas				Total Metas
			2.016	2.017	2.018	2.019	
Proyectos PEM Y PRAES formulados y en marcha	No. Capacitaciones realizadas	ND	1	1	1	1	4

PLAN DE DESARROLLO DEL MUNICIPIO DE SUCRE 2016-2019



SUBPROGRAMA: Apoyo competitivos y actualizados

Objetivo esperado	Indicador de Producto	Línea Base	Metas				Total Metas
			2.016	2.017	2.018	2.019	
Actualizar de manera permanente al docente en temas educativos	No. Capacitaciones realizadas	ND	1	1	1	1	4

SUBPROGRAMA: Sucre avanzando en el uso de las TICS.

Objetivo esperado	Indicador de Producto	Línea Base	Metas				Total Metas
			2.016	2.017	2.018	2.019	
Apoyar programas de aprendizaje con el uso de las Tics.	No. Sedes educativas con servicios de tics	ND	3	4	4	4	15

PROGRAMA: EDUCACION TECNICA, TECNOLÓGICA Y/O SUPERIOR PARA SUCRE

SUBPROGRAMA: Convenios interinstitucional para la inclusión de la juventud en educación Técnica y Tecnológica

Objetivo esperado	Indicador de Producto	Línea Base	Metas				Total Metas
			2.016	2.017	2.018	2.019	
Fomentar la inclusión social de los jóvenes en educación técnica, tecnológica y superior a través de convenios interinstitucionales	No. Convenios interinstitucional realizados y en funcionamiento	3	3	3	3	3	3

SUBPROGRAMA: Apoyo a estudiantes en condición de vulnerabilidad

Objetivo esperado	Indicador de Producto	Línea Base	Metas				Total Metas
			2.016	2.017	2.018	2.019	
Apoyar a estudiantes en condición de	N° de Estudiantes apoyados	26	26	26	26	26	26

PLAN DE DESARROLLO DEL MUNICIPIO DE SUCRE 2016-2019



vulnerabilidad del municipio de Sucre.							
--	--	--	--	--	--	--	--

PLAN DE DESARROLLO DEL MUNICIPIO DE SUCRE 2016-2019



PLAN PLURIANUAL
SECTOR SALUD

Fuentes de recursos	A ñ o s (Miles de pesos)				Total Recursos
	2.016	2.017	2.018	2.019	
Sistema General de Participaciones (SGP)	1.844	1.927	2.014	2.104	7.889
Ingresos Corrientes de Destinación Especifica					
Ingresos Corrientes Libres					
Otros	2.154	2.251	2.352	2.458	9.215
Total Recursos	3.998	4.178	4.366	4.562	17.104

PROGRAMA: Aseguramiento

SUBPROGRAMA: Régimen subsidiado en salud

Objetivo producto	Indicador de Producto	Línea Base	Metas				Total Metas
			2.016	2.017	2.018	2.019	
Sostener y/o aumentar la cobertura municipal del régimen subsidiado en salud	Nº subsidios del régimen subsidiado	6.664 subsidios	6.670	6.680	6.695	6715	6.715

PROGRAMA: Salud pública

SUBPROGRAMA: Salud infantil

Objetivo producto	Indicador de Producto	Línea Base	Metas				Total Metas
			2.016	2.017	2.018	2.019	
Sostener y/o reducir el número de casos de mortalidad en niños/as menores de un año	Nº de niños menores de un año fallecidos	1	1	1	1	1	4
Sostener el número de casos de mortalidad niños/as mayores de un año y menores de cinco años fallecidos	Nº de niños mayores de un año y menores de cinco años fallecidos	0	0	0	0	0	0
Ampliar la coberturas de vacunación con todos los biológicos del PAI de acuerdo a las edades y bases de datos del SISBEN III	Porcentaje de cobertura con esquemas completos de vacunación	84%	87%	91%	93%	95%	95%

SUBPROGRAMA: Salud sexual y reproductiva

Objetivo producto	Indicador de Producto	Línea Base	Metas				Total Metas
			2.016	2.017	2.018	2.019	
Tasa de mortalidad materna sostenida	Porcentaje de madres gestantes fallecidas	0	0	0	0	0	0
Disminuir los índices de embarazos en adolescentes	Nº Capacitaciones en Planificación Familiar	0	3	3	3	3	12

PLAN DE DESARROLLO DEL MUNICIPIO DE SUCRE 2016-2019



SUBPROGRAMA: Salud mental

Objetivo producto	Indicador de Producto	Línea Base	Metas				Total Metas
			2.016	2.017	2.018	2.019	
Prevenir sobre los efectos nocivos del consumo de sustancias psicoactivas	N° Capacitaciones en prevención en consumo de sustancias psicoactivas	ND	2	2	2	2	8

SUBPROGRAMA: Nutrición

Objetivo producto	Indicador de Producto	Línea Base	Metas				Total Metas
			2.016	2.017	2.018	2.019	
Disminuir el número de eventos de mortalidad por desnutrición en menores de un año	N° de eventos de mortalidad por desnutrición en menores de un año	1	0	0	0	0	0

SUBPROGRAMA: Enfermedades crónicas transmisibles

Objetivo producto	Indicador de Producto	Línea Base	Metas				Total Metas
			2.016	2.017	2.018	2.019	
Sostener la tasa de mortalidad por tuberculosis	Tasa de mortalidad por tuberculosis	0	0	0	0	0	0



**PLAN PLURIANUAL
SECTOR CULTURA**

Fuentes de recursos	A ñ o s (Miles de pesos)				Total Recursos
	2.016	2.017	2.018	2.019	
Sistema General de Participaciones (SGP)	255	266	278	291	1.090
Ingresos Corrientes de Destinación Específica					
Ingresos Corrientes Libres					
Otros	55	57	60	63	235
Total Recursos	310	324	339	354	1.325

PROGRAMA: PROMOCIÓN Y FOMENTO DE LAS EXPRESIONES CULTURALES Y ARTÍSTICAS DEL MUNICIPIO DE SUCRE

SUBPROGRAMA : Eventos culturales y artísticos

Objetivo producto	Indicador de Producto	Línea Base	Metas				Total Metas
			2.016	2.017	2.018	2.019	
Impulsar los procesos culturales y artísticos del municipio de Sucre	No. Eventos culturales realizados	ND	10	10	10	10	40

SUBPROGRAMA: Fortalecimiento de las manifestaciones artísticas.

Objetivo esperado	Indicador de Producto	Línea Base	Metas				Total Metas
			2.016	2.017	2.018	2.019	
Fortalecer el proceso de promoción de la cultura en el municipio.	No. Grupos artísticos y/o artistas apoyados	6	1	2	2	3	8

SUBPROGRAMA: Dotación para la cultura y las artes

Objetivo esperado	Indicador de Producto	Línea Base	Metas				Total Metas
			2.016	2.017	2.018	2.019	
Fortalecer el proceso de promoción de la cultura en el municipio	No. dotaciones	ND	0	4	4	4	12

PLAN DE DESARROLLO DEL MUNICIPIO DE SUCRE 2016-2019



PROGRAMA: PLAN MUNICIPAL DE CULTURA

SUBPROGRAMA: Formulación y operación del plan Cultural.

Objetivo esperado	Indicador de Producto	Línea Base	Metas				Total Metas
			2.016	2.017	2.018	2.019	
Articular el proceso cultural del Municipio de Sucre	% Plan en marcha	ND	0%	20%	40%	40%	100%

SUBPROGRAMA: Apoyo procesos formativos en música banda escuela musical del municipio de Sucre

Objetivo esperado	Indicador de Producto	Línea Base	Metas				Total Metas
			2.016	2.017	2.018	2.019	
Fomentar procesos de formación cultural y las artes	No. Instructores en procesos formativos	0	1	1	1	1	1

SUBPROGRAMA: Mantenimiento y/o dotación casa de la cultura y las artes

Objetivo esperado	Indicador de Producto	Línea Base	Metas				Total Metas
			2.016	2.017	2.018	2.019	
Fomentar procesos de formación cultural y las artes	No. Mantenimiento y/o dotaciones	ND	0	0	1	1	3

PROGRAMA: LECTORES CON RESPONSABILIDAD SOCIAL

SUBPROGRAMA: Atención, promoción y divulgación de servicios de la biblioteca Pública

Objetivo esperado	Indicador de Producto	Línea Base	Metas				Total Metas
			2.016	2.017	2.018	2.019	
Establecer espacios para la formación, investigación y rescate de la cultura en Sucre	No. de registros por asistencia a la Biblioteca Pública	ND	150	250	300	300	1000

PLAN DE DESARROLLO DEL MUNICIPIO DE SUCRE 2016-2019



SUBPROGRAMA: Adecuación y dotación de La biblioteca Municipal.

Objetivo esperado	Indicador de Producto	Línea Base	Metas				Total Metas
			2.016	2.017	2.018	2.019	
Adecuar y dotar la Biblioteca con material didáctico e inmobiliario	No. Dotaciones y adecuaciones a biblioteca pública	ND	1	1	1	1	4

PLAN DE DESARROLLO DEL MUNICIPIO DE SUCRE 2016-2019



PLAN PLURIANUAL
SECTOR DEPORTE

Fuentes de recursos	A ñ o s (Miles de pesos)				Total Recursos
	2.016	2.017	2.018	2.019	
Sistema General de Participaciones (SGP)	277	289	302	316	1.185
Ingresos Corrientes de Destinación Específica					
Ingresos Corrientes Libres					
Otros					
Total Recursos	277	289	302	316	1.185

PROGRAMA FOMENTO A LAS PRÁCTICAS DEPORTIVAS Y RECREATIVAS

SUBPROGRAMA: Eventos recreativos y deportivos apoyados en el municipio de Sucre

Objetivo producto	Indicador de Producto	Línea Base	Metas				Total Metas
			2.016	2.017	2.018	2.019	
Apoyar y estimular la realización de eventos deportivos y recreativos	No. de eventos recreativos/ deportivos	20	11	11	11	11	44

SUBPROGRAMA: Implementación y dotación recreativa y deportiva para la comunidad Sucreña

Objetivo esperado	Indicador de Producto	Línea Base	Metas				Total Metas
			2.016	2.017	2.018	2.019	
Apoyar y estimular la realización de eventos deportivos y recreativos	N° Dotaciones implementación deportiva	ND	5	5	5	5	20

PROGRAMA: INFRAESTRUCTURA DEPORTIVA Y RECREATIVA PARA EL MUNICIPIO DE SUCRE

SUBPROGRAMA: Construcción y/o adecuación escenarios deportivos

Objetivo esperado	Indicador de Producto	Línea Base	Metas				Total Metas
			2.016	2.017	2.018	2.019	
Ampliar la oferta de escenarios para las prácticas deportivas y recreativas	No. escenarios deportivos mejorados, construidos y/o adecuados	ND	4	4	4	6	18

PLAN DE DESARROLLO DEL MUNICIPIO DE SUCRE 2016-2019



SUBPROGRAMA: Formulación de proyectos para la inversión en infraestructura deportiva y recreativa

Objetivo esperado	Indicador de Producto	Línea Base	Metas				Total Metas
			2.016	2.017	2.018	2.019	
Pre inversión para los escenarios deportivos y recreativos del municipio de Sucre	No. proyectos Formulados y/o ejecutados	ND	0	2	2	2	6

SUBPROGRAMA: Estudios, diseños e interventoría para la Infraestructura educativa de Sucre.

Objetivo esperado	Indicador de Producto	Línea Base	Metas				Total Metas
			2.016	2.017	2.018	2.019	
Construir, mantener y mejorar la infraestructura educativa en el municipio de Sucre	N° de proyectos formulados y/o ejecutados	ND	0	2	1	0	3

PROGRAMA: COMPETITIVIDAD EN EL DEPORTE

SUBPROGRAMA: Sucre con escuelas de formación deportivas creadas y fortalecidas

Objetivo esperado	Indicador de Producto	Línea Base	Metas				Total Metas
			2.016	2.017	2.018	2.019	
Gestionar y fortalecer el proceso de escuelas de formación deportiva	No. Escuelas Conformadas y/o Fortalecidas	ND	0	1	0	0	1

SUBPROGRAMA: Planificar a mediano plazo la actividad deportiva

Objetivo esperado	Indicador de Producto	Línea Base	Metas				Total Metas
			2.016	2.017	2.018	2.019	
Planificar a mediano plazo la actividad deportiva	% Plan formulado e implementado	ND	10	20%	20%	50%	100%

PLAN DE DESARROLLO DEL MUNICIPIO DE SUCRE 2016-2019



SECTOR ATENCIÓN A POBLACIÓN VULNERABLE

Fuentes de recursos	A ñ o s (Miles de pesos)				Total Recursos
	2.016	2.017	2.018	2.019	
Sistema General de Participaciones (SGP)	267	175	182	191	
Ingresos Corrientes de Destinación Específica					
Ingresos Corrientes Libres					
Otros	105	110	115	120	
Total Recursos	272	284	297	310	1164

PROGRAMA: Atención a las comunidades vulnerables

SUBPROGRAMA: Red Unidos

Objetivo producto	Indicador de Producto	Línea Base	Metas				Total Metas
			2.016	2.017	2.018	2.019	
Acatar el programa nacional de Red Unidos.	% de apoyo a la Estrategia Red Unidos	0	25%	25%	25%	25%	100%

SUBPROGRAMA: Programa del Adulto Mayor según Ley 1251 de 2008.

Objetivo producto	Indicador de Producto	Línea Base	Metas				Total Metas
			2.016	2.017	2.018	2.019	
Acatar el programa nacional del Adulto Mayor.	% de apoyo al programa Adulto Mayor.	0	25%	25%	25%	25%	100%

SUBPROGRAMA: Familias en Acción

Objetivo producto	Indicador de Producto	Línea Base	Metas				Total Metas
			2.016	2.017	2.018	2.019	
Acatar el programa nacional de Familias en Acción.	% de apoyo al programa Familias en Acción.	0	25%	25%	25%	25%	100%

PROGRAMA: Comunidad en situación de discapacidad

PLAN DE DESARROLLO DEL MUNICIPIO DE SUCRE 2016-2019



SUBPROGRAMA: Actualización de Línea base de caracterización de población en situación de discapacidad.

Objetivo producto	Indicador de Producto	Línea Base	Metas				Total Metas
			2.016	2.017	2.018	2.019	
Caracterización de la población en situación de discapacidad.	% de actualización de la Línea Base	0	25%	25%	25%	25%	100%

SUBPROGRAMA: Acompañamiento, ayudas técnicas y apoyo a personas en situación de discapacidad.

Objetivo producto	Indicador de Producto	Línea Base	Metas				Total Metas
			2.016	2.017	2.018	2.019	
Propiciar condiciones y herramientas para el goce de los derechos de las personas en situación de discapacidad.	No. ayudas Técnicas para el programa	ND	0	10	10	20	40

PROGRAMA: Mujer y Equidad de Genero

SUBPROGRAMA: Prevención violencia intrafamiliar.

Objetivo producto	Indicador de Producto	Línea Base	Metas				Total Metas
			2.016	2.017	2.018	2.019	
Propiciar espacios especiales para promover a la Mujer como lideresa y constructora de paz, enfatizando en la equidad de género y prevención de violencia intrafamiliar.	Numero de Campañas realizadas	0	1	1	1	1	4

SUBPROGRAMA: Capacitación para el emprendimiento

Objetivo producto	Indicador de Producto	Línea Base	Metas				Total Metas
			2.016	2.017	2.018	2.019	
Propiciar espacios especiales para promover a la Mujer como lideresa y constructora de paz, enfatizando en la equidad de género y prevención de violencia intrafamiliar.	Talleres realizados	0	0	1	1	1	3

PLAN DE DESARROLLO DEL MUNICIPIO DE SUCRE 2016-2019



SUBPROGRAMA: Mujer, constructora de Paz.

Objetivo producto	Indicador de Producto	Línea Base	Metas				Total Metas
			2.016	2.017	2.018	2.019	
Propiciar espacios especiales para promover a la Mujer como lideresa y constructora de paz, enfatizando en la equidad de género y prevención de violencia intrafamiliar.	Talleres realizados	0	1	1	1	0	3

PROGRAMA: Niños , Niñas y adolescentes

SUBPROGRAMA: Formulación y adopción de la política pública de Primera Infancia, Infancia y adolescencia

Objetivo producto	Indicador de Producto	Línea Base	Metas				Total Metas
			2.016	2.017	2.018	2.019	
Garantizar los derechos de la población en sus diferentes ciclos de vida y entornos	% Formulación y adopción de Política pública para niños, niñas y adolescentes	0	25%	25%	25%	25%	100%

PROGRAMA: Población víctima del conflicto armado

SUBPROGRAMA: Actualización de la caracterización de la población víctima del Conflicto Armado de acuerdo a los parámetros de la Red Nacional de Información.

Objetivo producto	Indicador de Producto	Línea Base	Metas				Total Metas
			2.016	2.017	2.018	2.019	
Atención y apoyo a la población víctima del conflicto armado, acatando la Ley 1448 de 2011.	% de actualización	0	25%	25%	25%	25%	100%

PLAN DE DESARROLLO DEL MUNICIPIO DE SUCRE 2016-2019



SUBPROGRAMA: Actualización del Plan de contingencia.

Objetivo producto	Indicador de Producto	Línea Base	Metas				Total Metas
			2.016	2.017	2.018	2.019	
Atención y apoyo a la población víctima del conflicto armado, acatando la Ley 1448 de 2011.	Plan Actualizado	0	0	1	0	0	1

PROGRAMA: Población víctima del conflicto armado

SUBPROGRAMA: Apoyo y acompañamiento a la Mesa Municipal de Víctimas

Objetivo producto	Indicador de Producto	Línea Base	Metas				Total Metas
			2.016	2.017	2.018	2.019	
Atención y apoyo a la población víctima del conflicto armado, acatando la Ley 1448 de 2011.	Numero de sesiones	0	1	1	1	1	4

PROGRAMA: Jóvenes promotores del desarrollo

SUBPROGRAMA: Apoyo al Consejo Municipal de Juventudes

Objetivo producto	Indicador de Producto	Línea Base	Metas				Total Metas
			2.016	2.017	2.018	2.019	
Propiciar espacios de participación de las juventudes según la Ley 1622 de 2013.	Numero de sesiones	0	0	1	1	1	3

SUBPROGRAMA: Jóvenes responsables de su salud sexual y reproductiva

Objetivo producto	Indicador de Producto	Línea Base	Metas				Total Metas
			2.016	2.017	2.018	2.019	
Sensibilizar a los y las jóvenes sobre su de salud sexual y reproductiva.	Numero de talleres	0	0	1	1	1	3

PLAN DE DESARROLLO DEL MUNICIPIO DE SUCRE 2016-2019



SUBPROGRAMA: Jóvenes capacitados para el emprendimiento y la formulación de proyectos.

Objetivo producto	Indicador de Producto	Línea Base	Metas				Total Metas
			2.016	2.017	2.018	2.019	
Fomentar el emprendimiento para la creación de empresas y desarrollo de la creatividad de los y la jóvenes.	Numero de capacitaciones	0	0	1	1	0	2

SUBPROGRAMA: Exposición de iniciativas juveniles de emprendimiento

Objetivo producto	Indicador de Producto	Línea Base	Metas				Total Metas
			2.016	2.017	2.018	2.019	
Fomentar el emprendimiento para la creación de empresas y desarrollo de la creatividad de los y la jóvenes.	Numero de exposiciones	0	0	0	1	1	2

Falta Incluir...

PROGRAMA: Población LGTBI

SUBPROGRAMA: Respeto e inclusión de la población LGTBI

Objetivo producto	Indicador de Producto	Línea Base	Metas				Total Metas
			2.016	2.017	2.018	2.019	
Sensibilizar a funcionarios, instituciones y comunidad en general sobre diversidad sexual y respeto por la población LGTBI.	Numero de talleres	0	0	1	0	1	2

PLAN DE DESARROLLO DEL MUNICIPIO DE SUCRE 2016-2019



**PLAN PLURIANUAL
SECTOR VIVIENDA**

Fuentes de recursos	A ñ o s (Miles de pesos)				Total Recursos
	2.016	2.017	2.018	2.019	
Sistema General de Participaciones (SGP)	400	418	437	456	1.711
Ingresos Corrientes de Destinación Específica					
Ingresos Corrientes Libres					
SGR	374	391	408	427	
Total Recursos	774	809	845	883	3.311

PROGRAMA: VIVIENDA DIGNA PARA SUCRE

SUBPROGRAMA : Mejoramiento de Vivienda Para Sucre

Objetivo producto	Indicador de Producto	Línea Base	Metas				Total Metas
			2.016	2.017	2.018	2.019	
Mejorar las condiciones de Habitabilidad de la población vulnerable del municipio de Sucre	No. Proyectos Formulados y/o ejecutados	ND	1	1	1	1	4

SUBPROGRAMA: Vivienda nueva y saludable para los Sucreños

Objetivo esperado	Indicador de Producto	Línea Base	Metas				Total Metas
			2.016	2.017	2.018	2.019	
Construir viviendas en el sector urbano y rural del municipio.	No. Proyectos Formulados y/o ejecutados	ND	1	1	1	2	5

SUBPROGRAMA: Adquisición de lotes para la construcción de vivienda nueva

Objetivo esperado	Indicador de Producto	Línea Base	Metas				Total Metas
			2.016	2.017	2.018	2.019	
Bajar déficit cualitativo de vivienda	No. Lotes Adquirido para Vivienda Nueva	ND	0	1	0	0	1

PLAN DE DESARROLLO DEL MUNICIPIO DE SUCRE 2016-2019



PROGRAMA: APOYO A VIVIENDAS DEL SECTOR VULNERABLE POR POBREZA ABSOLUTA Y EVENTOS DE RIESGO NATURALES DE LA COMUNIDAD DE SUCRE

SUBPROGRAMA: Implementación de Proyectos de Vivienda para la Reubicación

Objetivo esperado	Indicador de Producto	Línea Base	Metas				Total Metas
			2.016	2.017	2.018	2.019	
Mejorar las condiciones de Habitabilidad de la población afectada por riesgos naturales del municipio de Sucre	No. Proyectos Formulados y/o ejecutados	ND	0	1	0	1	2

SUBPROGRAMA: Adecuación y/o construcción Viviendas comunidades vulnerables

Objetivo esperado	Indicador de Producto	Línea Base	Metas				Total Metas
			2.016	2.017	2.018	2.019	
Mejorar el estado de las viviendas focalizadas como de comunidad vulnerable	No. Viviendas adecuadas y/o construidas	ND	20	50	20	50	140



AGUA POTABLE Y SANEAMIENTO BASICO

Fuentes de recursos	A ñ o s (Miles de pesos)				Total Recursos
	2.016	2.017	2.018	2.019	
Sistema General de Participaciones (SGP)	808	844	882	922	3457
Ingresos Corrientes de Destinación Específica					
Ingresos Corrientes Libres					
Otros					
Total Recursos	808	844	882	922	3457

PROGRAMA SERVICIO DE ACUEDUCTOS PARA LA POBLACIÓN DE SUCRE

SUBPROGRAMA Mantener y mejor el sistema de acueducto de la cabecera municipal

Objetivo esperado		Línea Base	Metas				Total Metas
			2.016	2.017	2.018	2.019	
Prestación del servicio de acueducto a toda la población de la cabecera municipal	No de viviendas con servicio de acueducto	440 viviendas	440	440	440	440	440

SUBPROGRAMA Estudios, diseños y/o construcción de sistemas de acueductos

Producto esperado		Línea Base	Metas				Total Metas
			2.016	2.017	2.018	2.019	
Estudios, diseños y/o construcción de acueductos	N° de estudios y diseños de acueductos y/o construcción.	ND	0	1	1	0	2

PLAN DE DESARROLLO DEL MUNICIPIO DE SUCRE 2016-2019



SUBPROGRAMA: Mejoramiento Sistemas de Acueducto Rural

Producto esperado		Línea Base	Metas				Total Metas
			2.016	2.017	2.018	2.019	
Acueductos que requieren mejoramiento.	N° de acueducto mejoramiento		3	5	5	5	18

PROGRAMA: CALIDAD DEL AGUA

SUBPROGRAMA: Potabilización del agua del sistema de acueducto de la cabecera municipal

Producto esperado		Línea Base	Metas				Total Metas
			2.016	2.017	2.018	2.019	
Asegurar la Calidad del agua del sistema de acueducto mejorada	Índice de Riesgo de Calidad del Agua IRCA	5 %	0-5%	0-5%	0-5%	0-5%	0-5%

PROGRAMA SISTEMAS DE ALCANTARILLADO

SUBPROGRAMA: Formulación, construcción y/o mejoramiento de PLANES MAESTROS de alcantarillado

Producto esperado		Línea Base	Metas				Total Metas
			2.016	2.017	2.018	2.019	
Plan Maestro de alcantarillado contratado y formulado	N° de Planes Maestros de alcantarillado contratados en estudios y diseños	0	1	0	0	0	1
	% formulación plan maestro alcantarillado	0	0	100	0	0	100
Sistemas de alcantarillado mejorado	N° de obras de mejoramiento y/o ampliación de sistemas de alcantarillados	ND	2	2	2	2	8

PLAN DE DESARROLLO DEL MUNICIPIO DE SUCRE 2016-2019



PROGRAMA UNIDADES SANITARIAS RURALES

SUBPROGRAMA: Estudios, diseños y/o construcción de unidades sanitarias

Producto esperado		Línea Base	Metas				Total Metas
			2.016	2.017	2.018	2.019	
Estudios, diseños Y/o construcción de unidades sanitarias	N° de proyectos formulados y/o ejecutados	ND	0	1	0	0	1

PROGRAMA: MANEJO ADECUADO DE LAS BASURAS

SUBPROGRAMA Cabecera municipal sin basuras

Producto esperado		Línea Base	Metas				Total Metas
			2.016	2.017	2.018	2.019	
Disposición adecuada de las basuras	Familias con servicio de aseo en la cabecera						

PROGRAMA RELLENO SANITARIO

SUBPROGRAMA: Relleno sanitario amigable con el medio ambiente

Producto esperado		Línea Base	Metas				Total Metas
			2.016	2.017	2.018	2.019	
Relleno sanitario con el cumplimiento de normas ambientales	N° de planes de manejo del relleno sanitario de acuerdo a la normas ambientales	0	1	0	0	0	1

PLAN DE DESARROLLO DEL MUNICIPIO DE SUCRE 2016-2019



PROGRAMA ESQUEMAS ORGANIZACIONALES PARA LA ADMINISTRACIÓN Y OPERACIÓN DE LOS SERVICIOS PÚBLICOS DOMICILIARIOS

SUBPROGRAMA: Fortalecimiento institucional para el cumplimiento normativo vigente

Producto esperado		Línea Base	Metas				Total Metas
			2.016	2.017	2.018	2.019	
Transferencia de subsidios a la operadora de los servicios públicos de Acueducto, Alcantarillado y Aseo	No. Subsidios otorgados	440	440	440	440	440	1.760

PLAN DE DESARROLLO DEL MUNICIPIO DE SUCRE 2016-2019



ELECTRIFICACIÓN

Fuentes de recursos	A ñ o s (Miles de pesos)				Total Recursos
	2.016	2.017	2.018	2.019	
Sistema General de Participaciones (SGP)	356	372	389	406	1523
Ingresos Corrientes de Destinación Específica					
Ingresos Corrientes Libres					
Otros					
Total Recursos	356	372	389	406	1523

PROGRAMA: ENERGIA PARA EL DESARROLLO

SUBPROGRAMA: Ampliación Redes Eléctricas

Objetivo esperado	Indicador de Producto	Línea Base	Metas				Total Metas
			2.016	2.017	2.018	2.019	
Mejorar el servicio de cobertura de Energía par Sucre.	% Proyectos formulados y/o ejecutados	94%	0	1	1	0	2

SUBPROGRAMA: Alumbrado público Cabecera y Centros Poblados

Objetivo esperado	Indicador de Producto	Línea Base	Metas				Total Metas
			2.016	2.017	2.018	2.019	
Mejorar el servicio de alumbrado público en Sucre	% mantenimiento	ND	40%	40%	40%	40%	40%

PLAN DE DESARROLLO DEL MUNICIPIO DE SUCRE 2016-2019



PLAN PLURIANUAL

SECTOR AGROPECUARIO

Línea Estratégica:

- ✓ *Porque ahora...somos más, Compitiendo y produciendo por los campesinos de Sucre.*

Fuentes de recursos	A ñ o s (Miles de pesos)				Total Recursos
	2.016	2.017	2.018	2.019	
Sistema General de Participaciones (SGP)	214	224	234	244	1065
Ingresos Corrientes de Destinación Específica					
Ingresos Corrientes Libres					
SGR	35				
Total Recursos	249	260	272	284	1065

PROGRAMA: MANO AMIGA DEL CAMPESINO SUCREÑO

SUBPROGRAMA: Recuperación de parcelas productivas

Objetivo producto	Indicador de Producto	Línea Base	Metas				Total Metas
			2.016	2.017	2.018	2.019	
Apoyar con materiales y/o insumos a la población campesina que perdió su producción por el fenómenos naturales	N° de parcelas productivas apoyadas	ND	50	50	50	50	200

PROGRAMA: SEGURIDAD ALIMENTARIA NUTRICIONAL/ ALTERNATIVAS ECONÓMICAS PARA LA FAMILIA CAMPESINA

SUBPROGRAMA: Apoyo a proyectos productivos

Objetivo esperado		Línea Base	Metas				Total Metas
			2.016	2.017	2.018	2.019	
Fomentar la producción de especies menores	N° de familias atendidas con insumos y /o asistencia técnica	ND	50	50	50	50	200

PLAN DE DESARROLLO DEL MUNICIPIO DE SUCRE 2016-2019



SUBPROGRAMA: Apoyo a proyectos de huertas escolares y/o familiares

Objetivo esperado		Línea Base	Metas				Total Metas
			2.016	2.017	2.018	2.019	
Fomentar la producción de huertas escolares y/o familiares	N° de huertas escolares y/o familiares apoyados con insumos y asistencia técnica	ND	10	10	10	10	40

PROGRAMA: TECNIFICACIÓN Y COMERCIALIZACIÓN DE LA PRODUCCIÓN AGROPECUARIA

SUBPROGRAMA: Apoyo y fortalecimiento a productores cafeteros

Objetivo esperado		Línea Base	Metas				Total Metas
			2.016	2.017	2.018	2.019	
Mejorar la producción cafetera	N° de parcelas cafeteras fortalecidas y apoyadas con insumos y/o asistencia técnica	ND	50	50	50	70	220

SUBPROGRAMA: Mejoramiento de infraestructura cafetera

Objetivo esperado		Línea Base	Metas				Total Metas
			2.016	2.017	2.018	2.019	
Mejorar la producción Cafetera	N° de productores apoyados con equipos y/o infraestructura cafetera	ND	25	50	75	100	250

SUBPROGRAMA: Fortalecimiento a la producción y comercialización de panela

Objetivo esperado		Línea Base	Metas				Total Metas
			2.016	2.017	2.018	2.019	
Mejorar la producción y comercialización de Panelera	N° de proyectos formulados y/o ejecutados en fomento a la producción de caña e Infraestructura panelera	ND	1	1	0	0	2

SUBPROGRAMA: Apoyo a proyectos frutales y/o cítricos

Objetivo esperado	Línea Base	Metas				Total
-------------------	------------	-------	--	--	--	-------

PLAN DE DESARROLLO DEL MUNICIPIO DE SUCRE 2016-2019



			2.016	2.017	2.018	2.019	Metas
Fomentar la producción de frutales y cítricos	N° de proyectos formulados y/o ejecutados en producción de frutales y/o cítricos	ND	0	1	0	0	1

SUBPROGRAMA: Apoyo a proyectos de producción y comercialización de productos tradicionales y/o promisorios

Objetivo esperado		Línea Base	Metas				Total Metas
			2.016	2.017	2.018	2.019	
Fomentar la producción y comercialización de productos tradicionales y/o promisorios	N° de proyectos formulados y/o ejecutados en producción y comercialización de productos tradicionales y/o promisorios	ND	1	1	1	1	4

SUBPROGRAMA: Apoyo a proyectos de ganadería bovina

Objetivo esperado		Base	Metas				Total Metas
			2.016	2.017	2.018	2.019	
Mejorar la producción de ganadería bovina	N° de proyectos formulados y/o ejecutados en manejo de praderas y mejoramiento genético	ND	0	1	0	0	1

SUBPROGRAMA: Fortalecimiento a la familias sucreñas en procesos productivos.

Objetivo esperado		Línea Base	Metas				Total Metas
			2.016	2.017	2.018	2.019	
Mejorar los procesos de producción y TRANSFORMACIÓN	N° de Familias apoyadas	ND	100	100	100	100	400

PROGRAMA: Acompañamiento para el acceso al sistema de crédito de fomento agropecuario

SUBPROGRAMA: Apoyo en la gestión de créditos de fomento agropecuario

PLAN DE DESARROLLO DEL MUNICIPIO DE SUCRE 2016-2019



Objetivo esperado		Línea Base	Metas				Total Metas
			2.016	2.017	2.018	2.019	
Facilitar el proceso de información para acceder a créditos de fomento al sector agropecuario	Porcentaje de productores apoyados con intención de crédito	ND	100%	100%	100%	100%	100%

PROGRAMA: Eficiencia de organizaciones y agremiaciones productoras del municipio

SUBPROGRAMA: Fortalecimiento de organizaciones y agremiaciones

Objetivo esperado		Línea Base	Metas				Total Metas
			2.016	2.017	2.018	2.019	
Capacitar a organizaciones y agremiaciones en el desempeño misional	N° de organizaciones y agremiaciones productoras capacitadas y/o apoyadas	ND	5	5	5	5	20



**PLAN PLURIANUAL
SECTOR INFRAESTRUCTURA VIAL**

Fuentes de recursos	A ñ o s (Miles de pesos)				Total Recursos
	2.016	2.017	2.018	2.019	
Sistema General de Participaciones (SGP)	440	460	480	502	1.882
Ingresos Corrientes de Destinación Específica					
Ingresos Corrientes Libres	36	38	39	41	154
Otros					
Total Recursos	476	497	520	543	2036

PROGRAMA: CONECTIVIDAD VIAL PARA EL MUNICIPIO DE SUCRE

SUBPROGRAMA: Vías carretables con mantenimiento rutinario en la cabecera municipal

Objetivo producto	Indicador de Producto	Línea Base	Metas				Total Metas
			2.016	2.017	2.018	2.019	
Garantizar la transitabilidad en el municipio de Sucre	Km intervenidos.	3.2 km	0	1.06 Km	1.07 Km	1.07 km	3.2 km

SUBPROGRAMA: Mantenimiento y mejoramiento de caminos y vías de acceso no carretables.

Objetivo producto	Indicador de Producto	Línea Base	Metas				Total Metas
			2.016	2.017	2.018	2.019	
Garantizar la transitabilidad en el municipio de Sucre	Km de caminos y/o vías de acceso no carretables mejorados.	ND	6 km	8 km	8 km	8 km	30 Km

SUBPROGRAMA: Vías Terciarias con mantenimiento rutinario

Objetivo producto	Indicador de Producto	Línea Base	Metas				Total Metas
			2.016	2.017	2.018	2.019	
Garantizar la transitabilidad en el municipio de Sucre	% de mantenimiento	60.4	25%	25%	25%	25%	100%

PLAN DE DESARROLLO DEL MUNICIPIO DE SUCRE 2016-2019



PROGRAMA: PLANEANDO EL SECTOR VIAL DEL MUNICIPIO DE SUCRE

SUBPROGRAMA: Plan Vial Municipal Formulado

Objetivo producto	Indicador de Producto	Línea Base	Metas				Total Metas
			2.016	2.017	2.018	2.019	
Generar un Plan Vial que visualice y prevenga el manejo del sector vial del municipio de Sucre	% de formulación del Plan vial	0	25%	25%	25%	25%	100%

SUBPROGRAMA: Convenios de cooperación realizados/ejecutados para las vías regionales

Objetivo producto	Indicador de Producto	Línea Base	Metas				Total Metas
			2.016	2.017	2.018	2.019	
Generar un Plan Vial que visualice y prevenga el manejo del sector vial del municipio de Sucre	N° de Convenios Realizados para las vías regional	ND	1	1	1	1	4

SUBPROGRAMA: Proyectos de Pre inversión Realizados para mejoramiento de vías

Objetivo producto	Indicador de Producto	Línea Base	Metas				Total Metas
			2.016	2.017	2.018	2.019	
Generar un Plan Vial que visualice y prevenga el manejo del sector vial del municipio de Sucre	No. Proyectos formulados para mantenimiento y conservación de vías	ND	0	1	1	1	3

PROGRAMA: SEGURIDAD VIAL PARA SUCRE

SUBPROGRAMA: Sucre educando para la integralidad vial

Objetivo producto	Indicador de Producto	Línea Base	Metas				Total Metas
			2.016	2.017	2.018	2.019	
Educar para la seguridad vial	No. Talleres	ND	2	2	2	2	8

PLAN DE DESARROLLO DEL MUNICIPIO DE SUCRE 2016-2019



	realizados						
--	------------	--	--	--	--	--	--

SUBPROGRAMA: Señalización vial para Sucre

Objetivo producto	Indicador de Producto	Línea Base	Metas				Total Metas
			2.016	2.017	2.018	2.019	
Educación para la seguridad vial	Km señalizados	ND	0	1.06 Km	1.07 Km	1.07 km	3.2 Km

PLAN DE DESARROLLO DEL MUNICIPIO DE SUCRE 2016-2019



Línea Estratégica:

✓ *Porque ahora...somos más, Comprometidos con la sostenibilidad ambiental de Sucre.*

PLAN PLURIANUAL
SECTOR AMBIENTAL

Fuentes de recursos	A ñ o s (Miles de pesos)				Total Recursos
	2.016	2.017	2.018	2.019	
Sistema General de Participaciones (SGP)	155	162	169	177	663
Ingresos Corrientes de Destinación Específica					
Ingresos Corrientes Libres					
Otros					
Total Recursos	155	162	169	177	663

PROGRAMA: Planificación y Ordenamiento ambiental del territorio.

SUBPROGRAMA: Esquema de Ordenamiento Territorial

Objetivo producto	Indicador de Producto	Línea Base	Metas				Total Metas
			2.016	2.017	2.018	2.019	
Actualizar el Esquema de Ordenamiento Territorial	Porcentaje de avance en la actualización y ajuste del EOT	EOT desactualizado	10	80	0	0	100%

PROGRAMA: Gestión Ambiental y descontaminación

SUBPROGRAMA : Plan Municipal de la Gestión del Riesgo

Objetivo esperado	Indicador de Producto	Línea Base	Metas				Total Metas
			2.016	2.017	2.018	2.019	
Actualizar el Plan Municipal de la Gestión del Riesgo	% de avance en la actualización y ajuste del Plan de la Gestión del Riesgo.	Plan de Gestión del Riesgo incompleto	30	70	0	0	100

SUBPROGRAMA: Restauración, uso y manejo sostenible de los recursos naturales

Objetivo esperado	Indicador de Producto	Línea Base	Metas				Total Metas
			2.016	2.017	2.018	2.019	
Promover acciones de restauración y	N° proyectos ejecutados en	ND	1	1	1	1	4

PLAN DE DESARROLLO DEL MUNICIPIO DE SUCRE 2016-2019



rehabilitación de ecosistemas protectores	protección ambiental de microcuencas						
---	--------------------------------------	--	--	--	--	--	--

SUBPROGRAMA: Educación ambiental entre todos

Objetivo esperado	Indicador de Producto	Línea Base	Metas				Total Metas
			2.016	2.017	2.018	2.019	
Fortalecer la Educación Ambiental y Realizar Seguimiento y fortalecimiento a los Proyectos ambientales escolares PRAES	N° de talleres en educación y sensibilización ambiental	ND	6	12	12	12	42

SUBPROGRAMA : Relleno Sanitario

Objetivo esperado	Indicador de Producto	Línea Base	Metas				Total Metas
			2.016	2.017	2.018	2.019	
Ejecutar las metas programadas en el Corto Plazo del Plan de Gestión Integral de Residuos Sólidos (PGIRS) adoptado por el municipio	% de cumplimiento de las metas de Corto Plazo del PGIR adoptado por el municipio	ND	5%	5%	5%	5%	20

SUBPROGRAMA: Plan de Saneamiento y Manejo de Vertimientos (PSMV) y Programa del Uso Eficiente y Ahorro del Agua (PUEAA).

Objetivo esperado	Indicador de Producto	Línea Base	Metas				Total Metas
			2.016	2.017	2.018	2.019	
Mejorar las condiciones medioambientales y optimizar el uso y ahorro del agua.	N° de proyectos formulados de los planes sectoriales PSMV y PUEAA	0	1	1	0	0	2
	Porcentaje de cumplimiento de las acciones de corto plazo del PSMV y PUEAA	0	5%	5%	5%	5%	20%

PLAN DE DESARROLLO DEL MUNICIPIO DE SUCRE 2016-2019



SUBPROGRAMA : Adquisición y/o conservación de predios con vocación protectora de corrientes hídricas

Objetivo esperado	Indicador de Producto	Línea Base	Metas				Total Metas
			2.016	2.017	2.018	2.019	
Garantizar el abastecimiento de agua de fuentes hídricas que surten acueductos	N° de predios adquiridos y/o conservación	ND	1	1	1	1	4

SUBPROGRAMA : Sucre Ecoturístico

Objetivo esperado	Indicador de Producto	Línea Base	Metas				Total Metas
			2.016	2.017	2.018	2.019	
Aprovechar y Conservar los sitios ecoambientales para promover turismo	No de sitios Ecoturístico mejorados	ND	0	1	1	0	2

PLAN DE DESARROLLO DEL MUNICIPIO DE SUCRE 2016-2019



Línea Estratégica:

✓ *Porque Ahora... Somos más, Construyendo Gobernabilidad para Sucre.*

SECTOR FORTALECIMIENTO INSTITUCIONAL

Fuentes de recursos	A ñ o s (Miles de pesos)				Total Recursos
	2.016	2.017	2.018	2.019	
Sistema General de Participaciones (SGP)	267	279	292	305	1570
Ingresos Corrientes de Destinación Específica					
Ingresos Corrientes Libres	100	105	109	114	
Otros					
Total Recursos	367	384	401	419	1570

PROGRAMA: Sucre Fortalece sus Finanzas Locales

SUBPROGRAMA: Asesoría y asistencia técnica

Objetivo producto	Indicador de Producto	Línea Base	Metas				Total Metas
			2.016	2.017	2.018	2.019	
Incrementar Recursos Propios	% de recaudo realizado.	69%	69%	70%	71%	73%	73%

PROGRAMA: Desarrollo MECI

SUBPROGRAMA : Implementación MECI- CALIDAD

Objetivo esperado	Indicador de Producto	Línea Base	Metas				Total Metas
			2.016	2.017	2.018	2.019	
Incrementar Recursos Propios	C	20%	10%	20%	20%	30%	70%

PROGRAMA: Banco de programas y proyectos en Marcha

SUBPROGRAMA: Operación del banco de Programas y Proyectos

Objetivo esperado	Indicador de Producto	Línea Base	Metas				Total Metas
			2.016	2.017	2.018	2.019	

PLAN DE DESARROLLO DEL MUNICIPIO DE SUCRE 2016-2019



Dinamizar y gerenciar herramientas de planeación mejorando eficacia y eficiencia.	% de Procesos de planificación Apoyados	ND	25%	25%	25%	25%	100%
---	---	----	-----	-----	-----	-----	------

PROGRAMA: Gobierno en línea

SUBPROGRAMA : Sucre en línea

Objetivo esperado	Indicador de Producto	Línea Base	Metas				Total Metas
			2.016	2.017	2.018	2.019	
Fomentar el desarrollo tecnológico, de innovación e investigación.	% de implementación	40%	10%	20%	20%	10%	100%

PROGRAMA: Sucre Planea su desarrollo

SUBPROGRAMA : Actualización permanente del Sisbén

Objetivo esperado	Indicador de Producto	Línea Base	Metas				Total Metas
			2.016	2.017	2.018	2.019	
Actualizar novedades Sisbén	% de Actualización	ND	100%	100%	100%	100%	100%

SUBPROGRAMA : Rendición de Cuentas Institucionales

Objetivo esperado	Indicador de Producto	Línea Base	Metas				Total Metas
			2.016	2.017	2.018	2.019	
Interactuar con la comunidad a través de procesos de Información	No. Eventos de Rendición	ND	2	2	2	2	8
Dinamizar el proceso de coordinación interinstitucional en el Municipio	No. Concejos Política Social	16	4	4	4	4	16
Dinamizar el proceso de coordinación interinstitucional en el Municipio	No Comités de justicia transicional	ND	4	4	4	4	16

PLAN DE DESARROLLO DEL MUNICIPIO DE SUCRE 2016-2019



SUBPROGRAMA : Optimización del Proceso de Gestión Documental

Objetivo esperado	Indicador de Producto	Línea Base	Metas				Total Metas
			2.016	2.017	2.018	2.019	
Actualizar proceso de Gestión Documental	% de Actualización	50%	5%	10%	10%	10%	80%

SUBPROGRAMA : Alcaldía Visible

Objetivo esperado	Indicador de Producto	Línea Base	Metas				Total Metas
			2.016	2.017	2.018	2.019	
Descentralizar la atención de los programas de la administración municipal	No. eventos	0	4	10	10	10	34

PLAN DE DESARROLLO DEL MUNICIPIO DE SUCRE 2016-2019



SECTOR DESARROLLO COMUNITARIO PARA LA PAZ Y EL POST CONFLICTO

Fuentes de recursos	A ñ o s (Miles de pesos)				Total Recursos
	2.016	2.017	2.018	2.019	
Sistema General de Participaciones (SGP)	140	146	153	160	834
Ingresos Corrientes de Destinación Específica					
Ingresos Corrientes Libres	55	57	60	63	
Otros					
Total Recursos	195	204	213	223	834

PROGRAMA: Fortalecimiento de las organizaciones Comunitarias de base para la Paz y el Post conflicto

SUBPROGRAMA: Acciones para la democracia, herramientas para una efectiva Participación comunitaria y liderazgo.

Objetivo producto	Indicador de Producto	Línea Base	Metas				Total Metas
			2.016	2.017	2.018	2.019	
Propiciar escenarios de participación y capacitación mediante reuniones periódicas y acompañamiento a los procesos de las juntas de acción comunal.	Numero de Capacitaciones	0	1	1	1	1	4

SUBPROGRAMA: Ciudadanos empoderados en sus derechos, deberes y construcción de paz.

Objetivo producto	Indicador de Producto	Línea Base	Metas				Total Metas
			2.016	2.017	2.018	2.019	
Capacitar y empoderar a los ciudadanos en temas de deberes, derechos humanos, paz y democracia.	Número de talleres	0	0	1	1	0	2

PROGRAMA: Convivencia y seguridad ciudadana para la Paz

SUBPROGRAMA: Convivencia y seguridad ciudadana para la Paz

Objetivo producto	Indicador de Producto	Línea Base	Metas				Total Metas
			2.016	2.017	2.018	2.019	
Promover la seguridad y convivencia ciudadana	No. Concejos de	0		12	12	12	48

PLAN DE DESARROLLO DEL MUNICIPIO DE SUCRE 2016-2019



mediante campañas de sensibilización, talleres de resolución de conflictos, frentes de seguridad y apoyo a organismos de seguridad.	Seguridad		12				
Articular el proceso de convivencia ciudadana en sucre	% formulación y/o adopción Plan de Convivencia ciudadana	0	0	35%	35%	30%	100%

SUBPROGRAMA: Resolución de conflictos y herramientas de paz, para las comunidades.

Objetivo producto	Indicador de Producto	Línea Base	Metas				Total Metas
			2.016	2.017	2.018	2.019	
Promover la seguridad y convivencia ciudadana mediante campañas de sensibilización, talleres de resolución de conflictos, frentes de seguridad y apoyo a organismos de seguridad.	Numero de Talleres	0	0	1	1	1	3

SUBPROGRAMA: Campaña de sensibilización para la seguridad y convivencia ciudadana.

Objetivo producto	Indicador de Producto	Línea Base	Metas				Total Metas
			2.016	2.017	2.018	2.019	
Promover la seguridad y convivencia ciudadana mediante campañas de sensibilización, talleres de resolución de conflictos, frentes de seguridad y apoyo a organismos de seguridad.	Numero de campañas realizadas	0	0	1	1		3

PLAN DE DESARROLLO DEL MUNICIPIO DE SUCRE 2016-2019



PROGRAMA: La comunidad de Sucre se prepara para la PAZ

SUBPROGRAMA: Dinámica de formulación para proyectos comunitarios.

Objetivo producto	Indicador de Producto	Línea Base	Metas				Total Metas
			2.016	2.017	2.018	2.019	
Propiciar escenarios de participación y capacitación mediante reuniones periódicas y acompañamiento a los procesos de las juntas de acción comunal.	Capacitación en formulación de proyectos comunitarios.	Numero de Capacitaciones	0	1	1	0	2

PLAN DE DESARROLLO DEL MUNICIPIO DE SUCRE 2016-2019



SECTOR EQUIPAMIENTO MUNICIPAL

Fuentes de recursos	A ñ o s (Miles de pesos)				Total Recursos
	2.016	2.017	2.018	2.019	
Sistema General de Participaciones (SGP)	420	439	459	479	1797
Ingresos Corrientes de Destinación Específica					
Ingresos Corrientes Libres					
Otros					
Total Recursos	420	439	459	479	1797

PROGRAMA: EQUIPAMIENTO MUNICIPAL

SUBPROGRAMA: Acciones Para la conservación de la Infraestructura que presta servicio comunitario.

Objetivo producto	Indicador de Producto	Línea Base	Metas				Total Metas
			2.016	2.017	2.018	2.019	
Mejorar la prestación de los servicios a los ciudadanos en Plaza de Mercado, parques, Matadero Municipal y Palacio Municipal	% de mejoramiento en infraestructura y organización	ND	10	20%	20%	10%	60%

PLAN DE DESARROLLO DEL MUNICIPIO DE SUCRE 2016-2019



SECTOR ATENCION Y PREVENCION DE EMERGENCIAS

Fuentes de recursos	A ñ o s (Miles de pesos)				Total Recursos
	2.016	2.017	2.018	2.019	
Sistema General de Participaciones (SGP)	75	78	82	86	321
Ingresos Corrientes de Destinación Específica					
Ingresos Corrientes Libres					
Otros					
Total Recursos	75	78	82	86	321

PROGRAMA: ATENCION Y PREVENCION DE EMERGENCIAS

SUBPROGRAMA: Atención y Prevención de Emergencias

Objetivo producto	Indicador de Producto	Línea Base	Metas				Total Metas
			2.016	2.017	2.018	2.019	
Prevenir y atender de primera mano la situación de calamidad y emergencia de los afectados por fenómenos antrópicos y naturales lesivos a la integridad de las personas	% Atención de emergencias	ND	100%	100%	100	100%	100%



ANEXOS

PLAN DE DESARROLLO DEL MUNICIPIO DE SUCRE 2016-2019



Unidad 1. Diagnóstico

Formato 01: Análisis para el Cierre de Brechas

Departamento: Cauca
Municipio: Sucre

Indicador Cierre de Brechas	Nivel actual			Meta 2018	Esfuerzo	Situación de la ET frente a Cierre de Brechas
	Municipio	Departamento	Región			
Cobertura neta educación media (%),2014)	36,4	41,8	42,1	42,5	MEDIO-BAJO	El municipio de Sucre debe realizar un esfuerzo medio en los términos de alcanzar la meta que es de 42,5%
Pruebas saber 11 matemáticas (2014)	47,57	49,29	49,44	49,93	MEDIO-BAJO	El esfuerzo del municipio, debe pretender alcanzar la meta del indicador regional que es de 49,29
Tasa analfabetismo mayores a 15 años (2005)	11,7	8	7,7	7,2	MEDIO-BAJO	El municipio de Sucre mantendrá su esfuerzo hasta el momento realizado, pretendiendo bajar el índice de analfabetismo con referencia a la meta nacional.
Tasa de mortalidad infantil- Fallecidos por mil nacidos vivos (2011)	15,3	14,5	19	14,06	BAJO	El Municipio de Sucre pretenderá realizar un mayor esfuerzo en éste aspecto teniendo en cuenta que el nivel nacional tiene una meta del 14,06
Cobertura vacunación DTP (2014)	87	91	90	91	MEDIO BAJO	Frente a la vacunación el municipio realizará un esfuerzo grande por tratar de igualar la meta nacional que es del 90%
Cobertura total acueducto (2005)	64,9	85,7	87,6	85,9	MEDIO BAJO	El Municipio de Sucre requiere un esfuerzo considerable para alcanzar la meta nacional que es de 85,9%
Déficit cualitativo de vivienda (2005)	45,8	21,3	18,7	20,6	ALTO	El Municipio de Sucre debe hacer un esfuerzo grande por al menos por bajar unos puntos importantes en el déficit cualitativo de vivienda.
Déficit cuantitativo de vivienda (2005)	1,9	6,8	7,1	1,8	BAJO	Frente a la vivienda cuantitativa el municipio mantendrá sus esfuerzos por mejorar sus niveles de vivienda cuantitativa y bajar el déficit cuantitativo de vivienda.
Carrera 2 N 1-19	Barrio Centro Sucre Cauca Email: alcaldia@sucre-cauca.gov.co Página Web www.sucre-cauca.gov.co Tel: 3147652311- Código Postal 194060					

Elaborado por:



Nota: No olvide que puede insertar filas en caso de ser necesario para completar el paso.





Anexo No. 3. RESULTADOS EJERCICIOS PARTICIPATIVO DE PRIORIZACIÓN MUNICIPIO DE SUCRE CAUCA

La estrategia para llevar a cabo el proceso de participación comunitaria del Plan de desarrollo en el Municipio de Sucre, fue la de convocar a todos los actores de la comunidad en convocatoria amplia de los sectores de desarrollo y llevar a cabo los que denominamos diálogos veredales.

Se realizó un despliegue amplio del grupo de la administración municipal incluyendo al señor Alcalde y se visitaron las 30 veredas del municipio y cada uno de los barrios de la cabecera municipal.

De los diálogos Veredales, las comunidades presentan 734 variables de problemas que son agrupadas en 11 sectores del desarrollo, conforme lo planteado por el programa de gobierno del señor Alcalde Electo Carlos Ruber Mora, estos problemas son frecuentados por repitencia, por análisis de competencia y financiación, así se se obtiene en orden de prioridad los problemas que más preocupan a la comunidad de Sucre, de ahí se genera el primer escenario que comparadas con la información secundaria del diagnóstico se consideran las apuestas más importantes a realizar para el municipio de Sucre en cada sector del desarrollo, que conllevarían a cerrar las brechas sociales en términos de los indicadores y metas propuestas a nivel regional y nacional.

A la presentación de las variables y el escenario uno de las situaciones del municipio de Sucre, se realizan ocho talleres por Bloque y/o Corregimiento donde se comparte la primera información y por Bloque, la comunidad realiza un segundo escenario donde muestran su interés por cómo serían las apuestas de desarrollo por Bloque .

Posteriormente por cada Vereda, las comunidades en un escenario tres y con la información consolidada, priorizan las apuestas de desarrollo por cada una de sus veredas y las comparten para que sean parte del presente documento.

Ha sido de vital importancia la participación que se ha desarrollado en el municipio de Sucre, de antemano se agradece a todos los actores del desarrollo que de manera comprometida han participado activamente en el proceso, esperando siempre un llevar a Sucre a un futuro lleno de prosperidad y Paz, donde se pueda vivir en convivencia y Justicia social.

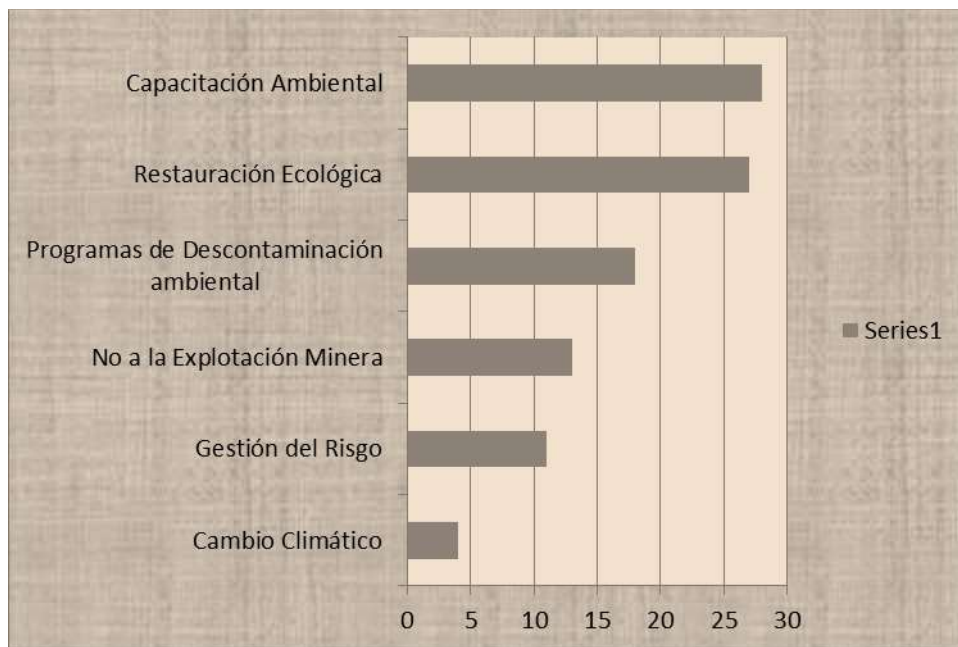


**ANALISIS DE LAS SITUACIONES QUE AFECTAN EL CIERRE DE BRECHAS EN EL MUNICIPIO DE SUCRE
CAUCA, PRIMER ESCENARIO**

Según las comunidades de Sucre los sectores con cada una de las situaciones (Problemas) que afectan su alcance al cierre de Brechas sociales son en su orden:

SECTOR AMBIENTAL

La comunidad de Sucre en su conjunto en diálogos Veredales determinó que las apuestas se deben realizar en el sector ambiental para disminuir el deterioro creciente de los recursos naturales, reflejados en la falta de disponibilidad del recurso de agua para el abastecimiento de acueductos y demás actividades del Desarrollo. El gráfico muestra el orden de prioridad que determinan las alternativas de solución.

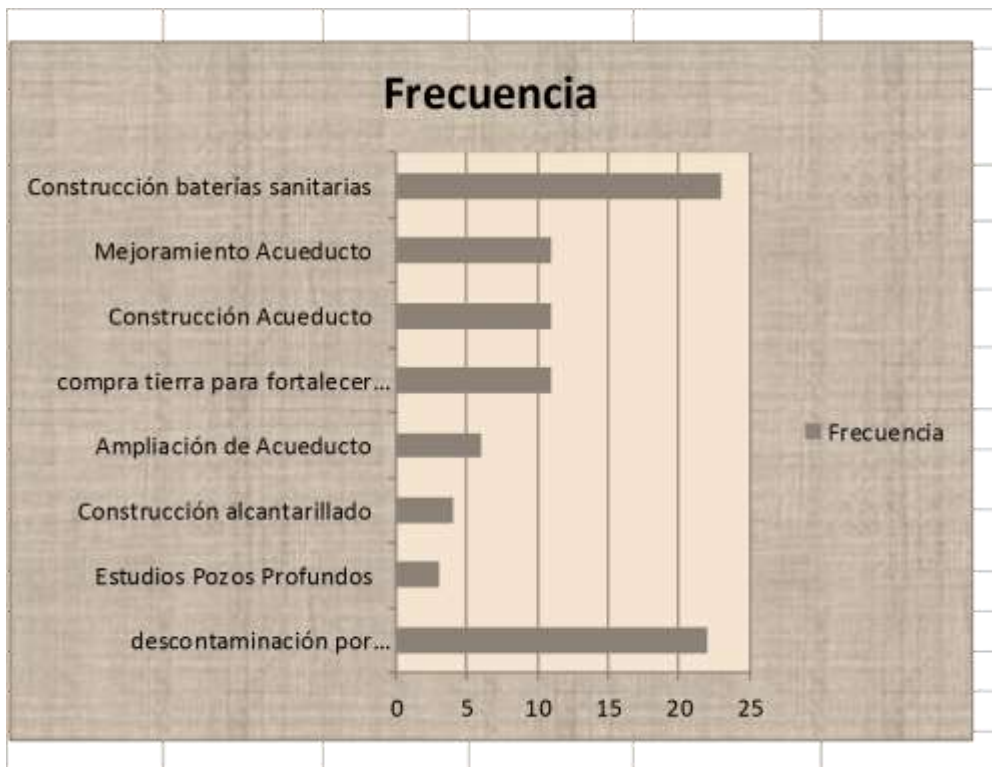


Fuente: Diálogos Veredales Municipio de Sucre



SECTOR AGUA POTABLE Y SANEAMIENTO BÁSICO

La comunidad de sucre cree que las siguientes apuestas son las que pueden desarrollar para alcanzar una mejoría en problemas tan álgidos como la falta de abastecimiento de agua, la contaminación por inadecuada disposición de excretas, aguas residuales y demás factores contaminantes:

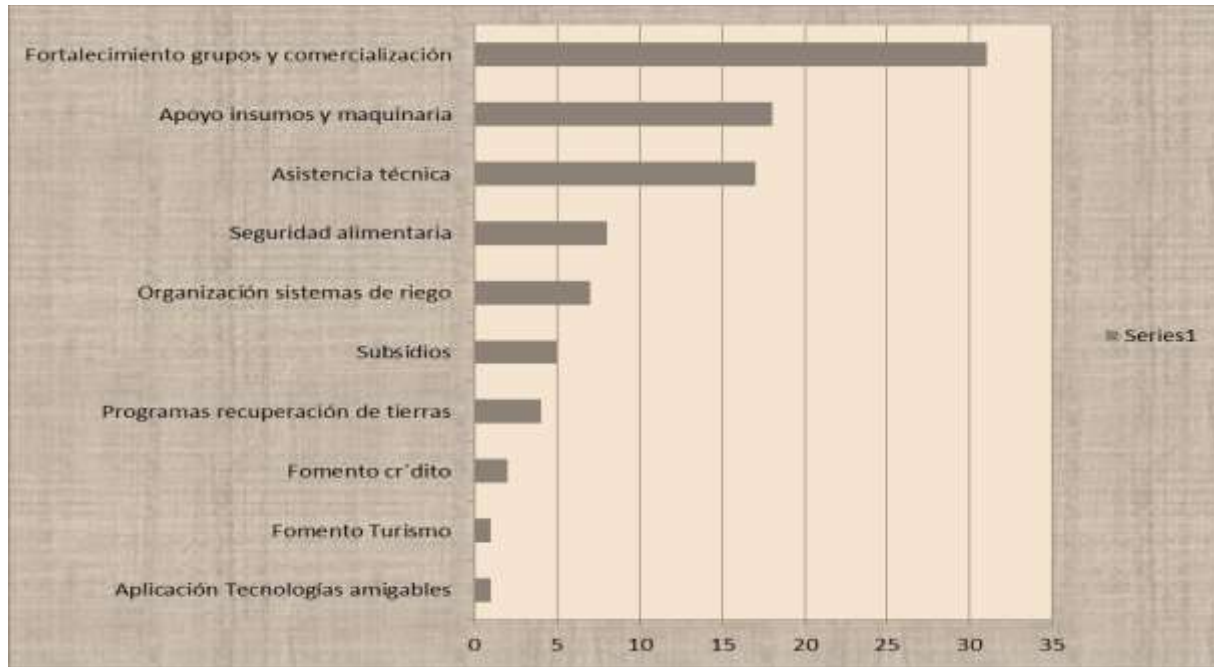


Fuente: Diálogos Veredales Municipio de Sucre

El listado y la enunciación de los Problemas se pueden ver en su extensión en el Anexo Resultado diálogos Veredales.



SECTOR PRODUCTIVO



Fuente: Diálogos Veredales Municipio de Sucre

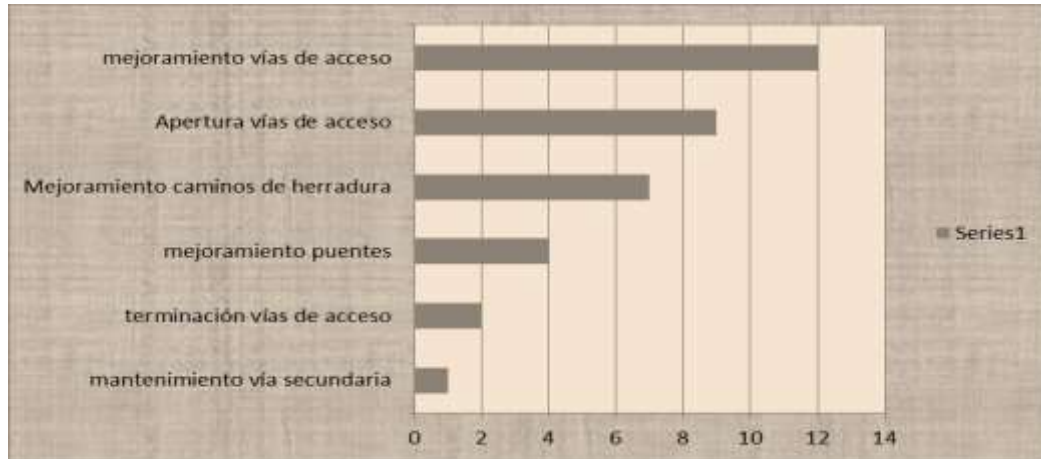
Este sector fue uno de los más solicitados, en el gráfico se puede evidenciar las categorías de soluciones planteadas desde las mesas de diálogo planteado.

SECTOR INFRAESTRUCTURA VIAL

Es uno de los sectores que más menciona la comunidad y que lo analiza como transversalidad para que los demás sectores se puedan desarrollar en conjunto.

El Gráfico nos muestran las situaciones que la comunidad espera se tengan en cuenta en un proceso de planeación del cuatrienio.

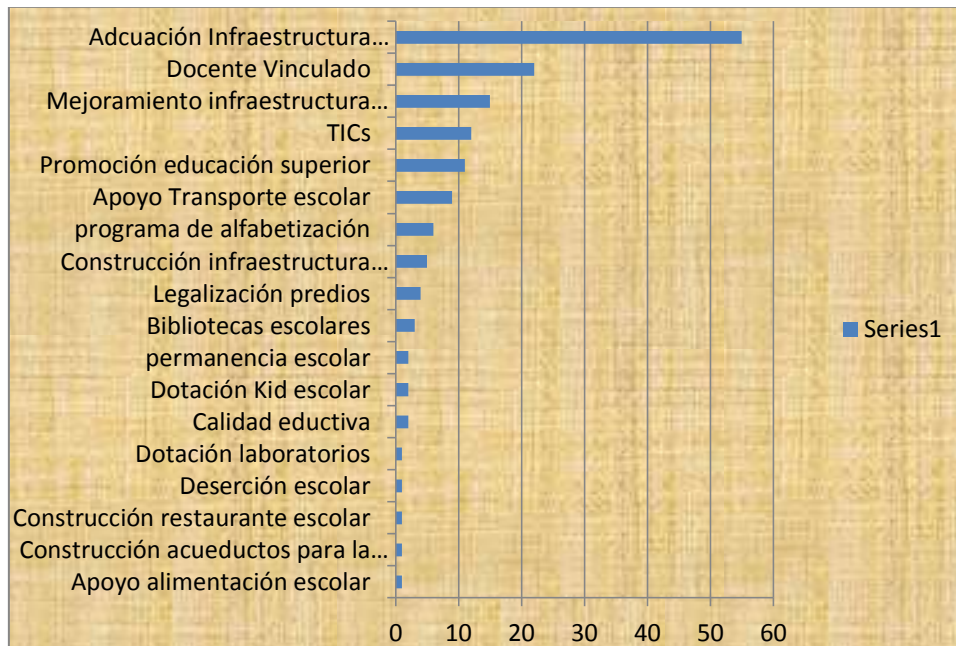
PLAN DE DESARROLLO DEL MUNICIPIO DE SUCRE 2016-2019



Fuente: Diálogos Veredales Municipio de Sucre

SECTOR EDUCACIÓN

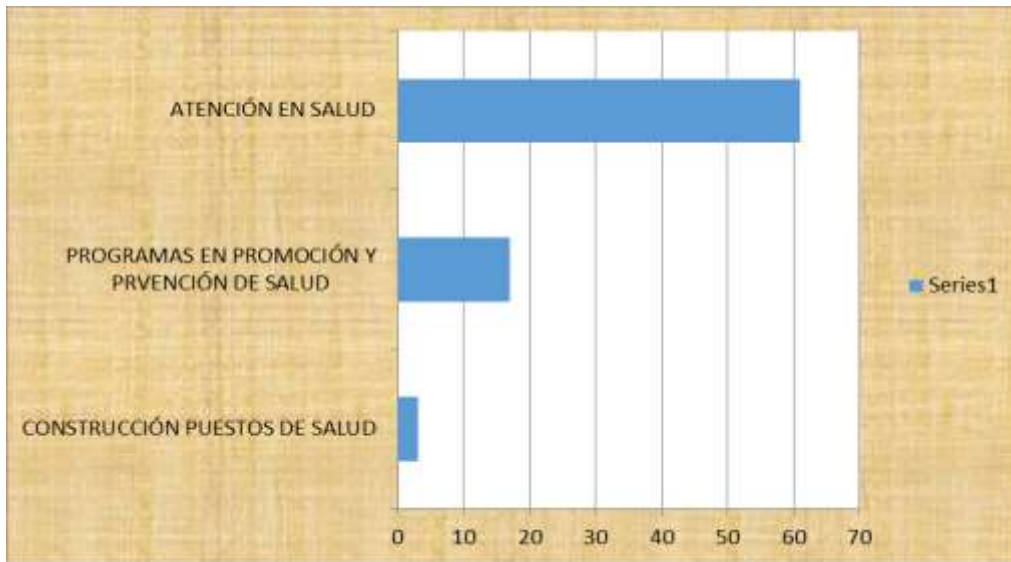
Fue el sector en donde más solicitudes se realizaron pero en el momento de agrupar la mayoría son de adecuación de la infraestructura educativa. El gráfico lo puede evidenciar.



Fuente: Diálogos Veredales Municipio de Sucre



SECTOR SALUD



Fuente: Diálogos Veredales Municipio de Sucre

En éste sector es evidente la problemática de atención, se debe tener cuidado en los temas de control porque el servicio no depende directamente de la administración municipal.

Los demás sectores fueron analizados y organizados en árbol de problemas, se tendrán en cuenta en el momento de priorizar por cada vereda y cabecera municipal.



PRIORIDADES POR BLOQUES Y/O CORREGIMIENTO DEL MUNICIPIO DE SUCRE, SEGUNDO ESCENARIO

Reconocidos los principales problemas y alternativas de solución para el municipio las comunidades a través de los talleres por bloque y/o corregimiento, priorizaron los sectores que consideran resolverían los problemas comunes del bloque o corregimiento así:

BLOQUE/CORREGIMIENTO EL RETIRO

CORREGIMIENTO	No. PRIORIDAD	SECTOR
RETIRO	1	INFRAESTRUCTURA VIAL
	2	AMBIENTAL
	3	AGUA POTABLE Y SANAMIENTO BÁSICO
	4	PRODUCTIVO
	5	VIVIENDA DIGNA
	6	EDUCACIÓN

Fuente: Taller Diagnóstico por Bloque y/o Corregimiento

El bloque el retiro considera que a partir del desarrollo de la infraestructura vial y las acciones a favor del medio ambiente se pueden cerrar brechas sociales en el área de influencia del mismo.

BLOQUE/CORREGIMIENTO CASCADAS

CORREGIMIENTO		PRIORIDAD	JUSTIFICACION
CASCADAS	1	INFRAESTRUCTURA VIAL	Porque es el eje principal del desarrollo de las comunidades
	2	PRODUCTIVO	Para Mejorar la calidad de vida de nuestras familias
	3	SALUD	Mejorar la atención en salud (Infraestructura en salud)
	4	AGUA POTABLE Y SANAMIENTO BÁSICO	Para Mejorar la calidad de vida de nuestras familias
	5	AMBIENTAL	No a las Minería y no a las quemas

Fuente: Taller Diagnóstico por Bloque y/o Corregimiento

El Bloque Cascadas hace énfasis en que lo ambiental es importante, pero que las vías de comunicación en caso específico Tesoro, es fundamental para el desarrollo del mismo

PLAN DE DESARROLLO DEL MUNICIPIO DE SUCRE 2016-2019



BLOQUE/CORREGIMIENTO

CORREGIMIENTO	No. PRIORIDAD	PRIORIDAD
TEQUENDAMA	1	INFRAESTRUCTURA VIAL
	2	AMBIENTAL
	3	PRODUCTIVO
	4	SALUD
	5	AGUA POTABLE Y SANEAMIENTO BÁSICO

Fuente: Taller Diagnóstico por Bloque y/o Corregimiento

Concluyen que es fundamental trabajar para la recuperación del medio ambiente pero que es urgente la intervención en las vías.

BLOQUE/CORREGIMIENTO

CORREGIMIENTO	No. PRIORIDAD	PRIORIDAD
LA CEJA	1	AMBIENTAL
	2	AGUA POTABLE Y SANEAMIENTO BÁSICO
	3	PRODUCTIVO
	4	SALUD
	5	VIVIENDA

Fuente: Taller Diagnóstico por Bloque y/o Corregimiento

Es relevante la observación que realizan en cuanto a medio ambiente y la falta de tierras y distritos de riego para el abastecimiento de agua.

BLOQUE/CORREGIMIENTO

CORREGIMIENTO	No. PRIORIDAD	PRIORIDAD
PARAISO	1	AMBIENTAL
	2	AGUA POTABLE Y SANEAMIENTO BÁSICO
	3	PRODUCTIVO
	4	EDUCACIÓN
	5	VIVIENDA DIGNA

Fuente: Taller Diagnóstico por Bloque y/o Corregimiento

PLAN DE DESARROLLO DEL MUNICIPIO DE SUCRE 2016-2019



Es un centro poblado que ha presentado desarrollo poblacional pero que aún hace falta mucho equipamiento en la mayoría de los barrios para garantizar la prestación de sus servicios.

BLOQUE/CORREGIMIENTO

CORREGIMIENTO	No. PRIORIDAD	PRIORIDAD
CRUCERO BELLO	1	AMBIENTAL
	2	AGUA POTABLE Y SANEAMIENTO BÁSICO
	3	PRODUCTIVO
	4	INFRAESTRUCTURA VIAL
	5	VIVIENDA

Fuente: Taller Diagnóstico por Bloque y/o Corregimiento

BLOQUE/CORREGIMIENTO

CORREGIMIENTO	No. PRIORIDAD	PRIORIDAD
MAZAMORRAS	1	INFRAESTRUCTURA VIAL
	2	AMBIENTE
	3	PRODUCTIVO

Nota. En éste Bloque no se identifican como bloque organizativo por la disparidad de cada vereda, incluso solamente asistieron dos veredas.

BLOQUE/CORREGIMIENTO

CORREGIMIENTO	No. PRIORIDAD	PRIORIDAD
CABECERA MUNICIPAL	1	AMBIENTAL
	2	AGUA POTABLE Y SANEAMIENTO BÁSICO
	3	PRODUCTIVO
	4	SALUD
	5	VIVIENDA

Fuente: Taller Diagnóstico por Bloque y/o Corregimiento

NOTA: En éste Escenario los barrios priorizaron por aparte cada uno y se tabuló dando éste resultado.



PRIORIDADES POR BLOQUES Y/O CORREGIMIENTO DEL MUNICIPIO DE SUCRE, TERCER ESCENARIO

Las comunidades en talleres del corregimiento visualizan las apuestas que pueden mejorar su calidad de vida y la justifican:

BLOQUE EL RETIRO

VEREDA	PRIORIDAD No.	SECTOR DE LA PRIORIDAD	PRIORIDAD	JUSTIFICACIÓN DE LA PRIORIDAD
COLORADOS	1	infraestructura vial	Infraestructura vial, consistente en afirmado, alcantarillado con sus respectivas obras de arte	Si no hay vías no se puede producir y mejorar el medio ambiente y la economía
	2	productivo	Proyectos productivos con su respectiva asistencia y sostenimiento	Mejorar la calidad de vida
	3	Educación	Educación Mejoramiento de pisos, techos , ventanas, baterías sanitarias y seguridad en el salón de informática	Con educación hay más oportunidades de desarrollo personal y comunitario
	Otras Prioridades	Agua Potable y Saneamiento básico	Saneamiento básico : 10 Baterías sanitarias	
		Ambiental	Reforestación de las microcuencas	
		Salud	Mejorar la atención en salud.	
EL RETIRO	1	Agua Potable y Saneamiento básico	Construcción acueducto Nuevo y mejoramiento existente	Por abastecimiento e incremento de la población
	2	Vivienda Digna	Construcción y mejoramiento de viviendas	Por derecho a una vivienda digna
	3	productivo	Apoyo al sector agropecuario	Mejorar la calidad de vida
	Otras Prioridades	Agua Potable y Saneamiento básico	Saneamiento básico	Hay viviendas que no tienen y para descontaminar el medio ambiente

PLAN DE DESARROLLO DEL MUNICIPIO DE SUCRE 2016-2019



		Deporte	Construcción polideportivo y mejoramiento cancha	Para que haya mejor integración de la comunidad
GUACAS	1	infraestructura vial	Mejoramiento Vial, Tramo El Retiro Guacas	Para mejorar la producción y comercialización y mejorar competitividad en el turismo, para movilizar enfermos y el transporte de estudiantes.
	2	Ambiental	Apoyo para recuperar cuencas hidrográficas que abastecen la vereda, no se recibe el servicio de agua continua, Reconocimiento de la Reserva ambiental de la vereda las Guacas.	Para despertar la conciencia y control ambiental en quemas, talas y contaminación de aguas por agroquímicos.
	3	productivo	Proyectos productivos agrícolas y pecuarios que tengan una proyección al futuro (viable y rentable)	Para que se apoye logísticamente al pequeño productor
	Otras Prioridades	Vivienda Digna	Mejoramiento de vivienda	La mayoría de las casas se encuentran en mal estado
		Deporte	Mejoramiento escenario deportivo	
LLANO VERDE	1	infraestructura vial	Adecuación vía de Acceso	Para sacar los productos productivos
	2	Ambiental	Reforestación de las microcuencas	Se debe recuperar los nacimientos de agua que surten las veredas
	3	productivo	Apoyo en insumos y proyectos productivos	Se Requiere apoyo en cultivos de Cacao, Caña, limón Taití, Frutales.
	Otras Prioridades	Vivienda Digna	Mejoramiento de vivienda	La mayoría de las casas se encuentran en mal estado
		Educación	Mejoramiento infraestructura escolar	Para que los niños Puedan tener buena higiene se requiere mejoramiento de la batería sanitaria

PLAN DE DESARROLLO DEL MUNICIPIO DE SUCRE 2016-2019



SALERO	1	Agua Potable y Saneamiento básico	Mejoramiento del acueducto	Para poder abastecer de agua a la comunidad y reforestar los nacimientos de agua
	2	Infraestructura vial	Mantenimiento de la vía (Brecha) carretearle con sus respectivas Obras de arte	Nota: Se requiere la terminación d la vía al límite de Bolívar Cauca Vereda Buenavista, con sus respectivas Obras de arte. (Retiro-Buenavista)
	3	Vivienda Digna	Mejoramiento de vivienda	La comunidad requiere Vivienda mejorada y Nueva
	Otras Prioridades	productivo	Recuperación de tierras	La comunidad requiere tierra para trabajar y ayudas para el sector agropecuario
		Electrificación	Terminación de Electrificación	

Fuente: Talleres de Priorización Plan de Desarrollo Municipio de Sucre 2016-2019

BLOQUE CASCADAS

VEREDA	PRIORIDAD No.	SECTOR DE LA PRIORIDAD	PRIORIDAD	JUSTIFICACIÓN DE LA PRIORIDAD
CASCADAS	1	Gestión del riesgo	Reubicación Vereda con todo su equipamiento (casas, escuelas, Etc.)	Por el ato riesgo qu están expuestas las familias
	2	productivo	Proyectos productivos agrícolas y pecuarios que tengan una proyección al futuro (viable y rentable)	Que hayan más ayudas y se mejore la comercialización y asistencia técnica
	3	Deporte	Construcción nuevo escenario deportivo	Para la recreación y el sano esparcimiento de nuestros jóvenes
	Otras Prioridades	Ambiental	Reforestación de las microcuencas	Para recuperar las fuentes de agua y que se compre el lote
			No a la minería ilegal	Sucre Libre de la explotación minera y las talas indiscriminadas.

PLAN DE DESARROLLO DEL MUNICIPIO DE SUCRE 2016-2019



TESORO	1	infraestructura vial	Mejoramiento Vía de Acceso	Por no tener mejoramiento de camino la vereda se ha perdido ayudas de todo tipo, se requiere la vía para consolidar el desarrollo en todos los sectores.
	2	Electrificación	Terminación de Electrificación	En la vereda sólo está electrificada la escuela y tres familias.
	3	agua Potable y Saneamiento básico	Acueducto Veredal	Se requiere para mejorar la salud de los niños
	Otras Prioridades	productivo	Proyectos productivos agrícolas y pecuarios que tengan una proyección al futuro (viable y rentable)	Se requiere apoyo para el mejoramiento de praderas, razas de ganado y cultivos diversificados como frutales y hortalizas
		Gestión del riesgo	Reubicación de familias que están en peligro	
		Educación	Dotación Internet y demás ayudas didácticas	
LLANADAS	1	Agua Potable y Saneamiento básico	Construcción 20 baterías sanitarias	Para mejorar la calidad de vida en salud
	2	productivo	Apoyo en cultivos tradicionales y de seguridad alimentaria	Para que haya sostenimiento d cada familia y buscar mejor comercialización
	3	infraestructura vial	Mejoramiento vía Cascadas-Llanadas, en balastro y alcantarillado	Para mejorar la calidad de vida de los habitantes
	Otras Prioridades	Vivienda Digna	Construcción de 36 viviendas nuevas	
		Electrificación	Terminación de Electrificación	Se requiere la ampliación para las demás viviendas porque sólo está la red hasta la escuela sin servicio.
PEÑA BLANCA	1	infraestructura vial	Mantenimiento de la vía de la Balastrea a la Quebrada Peña Blanca	Para transportar diversos productos agrícolas, los enfermos y mejorar

PLAN DE DESARROLLO DEL MUNICIPIO DE SUCRE 2016-2019



				calidad de vida.
	2	Electrificación	Ampliación Electrificación	Mejorar la calidad de vida
	3	Agua Potable y Saneamiento básico	Mejoramiento y ampliación	Mejorar la calidad de vida
	Otras Prioridades	Agua Potable y Saneamiento básico	Terminación Baterías Sanitarias	Evitar enfermedades.

Fuente: Talleres de Priorización Plan de Desarrollo Municipio de Sucre 2016-2019

BLOQUE TEQUENDAMA

VEREDA	PRIORIDAD No.	SECTOR DE LA PRIORIDAD	PRIORIDAD	JUSTIFICACIÓN DE LA PRIORIDAD
LA CUMBRE	1	infraestructura vial	Mejoramiento vía Tequendama- Escuela la Cumbre	Para mejorar los productos agrícolas y pecuarios, mejorar la calidad de vida y evitar altos costos de transporte
	2	agua Potable y Saneamiento básico	Construcción baterías sanitarias	Evitar contaminaciones y enfermedades, el agua es vida y un derecho fundamental
	3	productivo	Apoyo en cultivos tradicionales y de seguridad alimentaria	Evitar desplazamientos y mejoramiento de la calidad de vida.
LOS ALPES	1	productivo	Apoyo en cultivos tradicionales y de seguridad alimentaria	
	2	Electrificación	Terminación Electrificación	Faltan 60 familias por electrificar
	3	Vivienda Digna	Mejoramiento de vivienda	Mejorar la calidad de vida
	Otras Prioridades	Educación	Restaurante escolar	
		Agua Potable y Saneamiento básico	Construcción baterías sanitarias para 35 familias faltantes	
SANTA INES	1	infraestructura vial	Mejoramiento vía Tequendama a la escuela Santa Inés	Para mejorar el buen desarrollo de la comunidad
	2	Agua Potable y	Ampliación acueducto	Para mejorar la salud

PLAN DE DESARROLLO DEL MUNICIPIO DE SUCRE 2016-2019



		Saneamiento básico		de las comunidades
	3	productivo	Apoyo en cultivos tradicionales y de seguridad alimentaria	Mejorar la situación económica y la seguridad alimentaria
	Otras Prioridades	Educación	Mejoramiento infraestructura escolar	
		EDUCACIÓN		
		VIVIENDA DIGNA		
		AMBIENTAL		
TEQUENDAMA	1	infraestructura vial	Mejoramiento Tramo Peña Blanca la Quebrada	Mejorar condiciones de vida, para que los productos lleguen en buenas condiciones y haya menos costos de transporte.
	2	Electrificación	Terminación Electrificación	s un servicio necesario que requieren las comunidades
	3	productivo	Apoyo en cultivos tradicionales y de seguridad alimentaria	Mejorar las condiciones de vida, para que exista menos desempleo y se mejora el municipio.

Fuente: Talleres de Priorización Plan de Desarrollo Municipio de Sucre 2016-2019

BLOQUE PARAISO

VEREDA	PRIORIDAD No.	SECTOR DE LA PRIORIDAD	PRIORIDAD	JUSTIFICACIÓN DE LA PRIORIDAD
AGUACATILLO	1	infraestructura vial	Terminación de la vía Uvos - Aguacatillo en afirmado y alcantarillado.	Mejorar la transitabilidad del municipio y la vía de acceso.
	2	Productivo	Fomentar sector productivo en café, plátano, caña y ganadería	Fomentar la economía de la población para la generación de ingresos.
	3	Agua Potable y Saneamiento básico	Ampliación del acueducto, tubería, consecución de un tanque de almacenamiento y	Mejorar la calidad de vida mediante el acceso agua potable.

PLAN DE DESARROLLO DEL MUNICIPIO DE SUCRE 2016-2019



			reforestación.	
		Otras prioridades		
	4	Deporte	Construcción del polideportivo	Generación de espacios para el sano esparcimiento y la recreación.
	5	Vivienda Digna	Construcción de vivienda para ocho familias	Derecho a la vivienda digna
EL FRESNO	1	Vivienda Digna	Proyecto Vivienda nueva, mejoramiento y reubicación	
	2	Sector Productivo	Suministro de insumos agrícolas y maquinaria en productos como café, caña y Plátano	
	3	Medio ambiente	Conservación, reforestación en zonas productoras de agua en manejo con la comunidad, en especies nativas y educación ambiental.	Frente a las circunstancias actuales es perentorio educar sobre protección del medio ambiente, y generar procesos de reforestación que permitan proteger nuestras reservas.
		Otras Prioridades		
	4	Agua Potable y Saneamiento básico	Ampliación y mejoramiento de acueducto veredal	Mejorar la calidad de vida mediante el acceso agua potable.
	5	Deporte	Mantenimiento y mejoramiento del polideportivo, con construcción de cubierta,	Mejorar espacios deportivos y de encuentro comunitario.
PARAISO	1	Vivienda Digna	Se necesitan 20 viviendas nuevas, 8 de reubicación y 17 de mejoramiento,	Brindar a la comunidad la oportunidad de vivir en condiciones dignas.
	2	infraestructura vial	Canalización de aguas lluvias y arreglo y pavimentación de calles.	Mejorar la transitabilidad

PLAN DE DESARROLLO DEL MUNICIPIO DE SUCRE 2016-2019



	3	productivo	Apoyo al sector productivo especialmente en caña, coco, plátano y frutales, con asistencia técnica y fertilización; teniendo en cuenta la equidad de genero.	Brindar oportunidades de fortalecimiento de cultivos y técnicas de producción, con un enfoque diferencial.
		Otras Prioridades		
	4	Agua Potable y Saneamiento básico	Ampliación de alcantarillado, construcción de baterías sanitarias y mantenimiento de la PETAR.	Mejorar el servicio de acueducto y saneamiento básico, para garantizar el acceso a agua potable en condiciones de salubridad.
	5	Electrificación	Ampliación de redes públicas y alumbrado público	Mejorar el servicio de electrificación de las viviendas y así mismo en los espacios comunes del municipio con alumbrado público.
MIRADOR	1	productivo	Apoyo en infraestructura, fertilización, comercialización y asistencia técnica para café, caña, plátano y frutales.	Incentivar la producción y su efectiva comercialización, con encademiamento productivo.
	2	Infraestructura vial	Apertura y mantenimiento de la vía. De igual forma es fundamental	Mejorar la transitabilidad y el acceso a vivienda digna.
	3	Educación	Construcción de restaurante escolar	Garantizar el acceso a la educación en espacios adecuados.
		Otras prioridades		
	4	Medio ambiente	Compra de tierra y reforestación en nacimientos de agua, se requiere el tratamiento de aguas mieles y la adecuación y ampliación	Garantizar el acceso a agua potable, pero en condiciones de cuidado y protección al medio ambiente.

PLAN DE DESARROLLO DEL MUNICIPIO DE SUCRE 2016-2019



			del acueducto.	
	5	Agua Potable y Saneamiento básico	Construcción 5 baterías sanitarias	Mejorar las condiciones de salubridad
NARANJAL	1	agua Potable y Saneamiento básico	Acueducto, reforestación y compra de terrenos	Es necesario el acceso a agua potable de la comunidad, para actividades de supervivencia y productivas.
	2	Vivienda Digna	Vivienda y mejoramiento	Acceso a vivienda digna para garantizar la calidad de vida,
	3	productivo	Fortalecimiento agrícola	Fortalecer el sector productivo para mejorar la economía
		Otras prioridades		
	4	infraestructura vial	Vías y caminos	Mejorar la transitabilidad de la vereda
	5	Electrificación	Terminación Electrificación alrededor de 7 viviendas.	Se requiere mejorar el servicio de electrificación y permitir la conexión a nuevas familias
PARAISO CENTRO	1	infraestructura vial	Canalización de aguas lluvias y arreglo y pavimentación de calles.	Mejoramiento de las vías de acceso y el alcantarillado, garantizando la transitabilidad en la vereda.
PARAISO CENTRO	2	Vivienda Digna	Mejoramiento de vivienda 19 y vivienda nueva 20	Es necesaria la vivienda digna para mejorar la calidad de vida.
	3	productivo	Apoyo al sector agro con equidad de genero, en café siembra y fertilización y comercialización. Cultivos de caña, cacao, plátano y frutales.	Brindar oportunidades de fortalecimiento de cultivos y técnicas de producción, con un enfoque diferencial.
		Otras Prioridades		
	4	Agua Potable y Saneamiento básico	Ampliación del servicio de alcantarillado, construcción de 20 baterías sanitarias,	Brindar condiciones de salubridad para las familias.

PLAN DE DESARROLLO DEL MUNICIPIO DE SUCRE 2016-2019



			mantenimiento de la petar y adecuación del basurero.	
	5	Medio ambiente	Compra de tierras y reforestación de cuencas	Protección de nuestros recursos ambientales
VILLA NUEVA	1	Deporte	Polideportivo	Mejorar espacios de recreación y deporte
	2	Vivienda Digna	Vivienda nueva	Derecho al acceso de vivienda digna
	3	Vivienda Digna	Mejoramiento de vivienda	Derecho a vivienda digna
		Otras Prioridades		
	4	productivo	Fortalecimiento del sector productivo	Incentivar la producción y su efectiva comercialización, con encadamiento productivo.
	5	Promoción del desarrollo	Terminación Salón comunal	Garantizar espacios de encuentro comunitarios

BLOQUE CRUCERO BELLO

VEREDA	PRIORIDAD No.	SECTOR DE LA PRIORIDAD	PRIORIDAD	JUSTIFICACIÓN DE LA PRIORIDAD
CRUCERO BELLO	1	Agua Potable y Saneamiento básico	Reforestación, construcción de acueducto, estudios y diseños para construcción de alcantarillado en la vereda.	Existen 20 familias que requieren la conexión al acueducto.
	2	productivo	Apoyo para la siembra y sostenimiento del café, y plátano.	Se solicita la construcción de beneficiaderos y secaderos para café, y otras acciones que fortalezcan la producción.
	3	Deporte	Construcción de polideportivo, ampliación y mejoramiento de la cancha de futbol, apoyo a los	Fomentar el deporte, la sana recreación y la cultura y el arte.

PLAN DE DESARROLLO DEL MUNICIPIO DE SUCRE 2016-2019



			grupos artísticos y culturales.	
		Otras Prioridades		
	4	Salud	Construcción de Centro de Salud	Se requiere atención oportuna y cercana en salud para los habitantes de la vereda.
	5	infraestructura vial	Apertura de la vía ramal, cruce, centro, vía al cementerio.	Mejorar la transitabilidad y las vías de acceso.
BAUTISTA	1	SECTOR AMBIENTAL	Legalización nacimientos e agua, educación ambiental, mejoramiento de acueducto	
	2	Productivo	Sistemas de beneficiadero ecológico, programas de diversificación de cultivos	Estudios de distritos de riego, estudios de suelo
	3	Educación	Cerramiento de la escuela, mejoramiento de las baterías escuela	
		Otras Prioridades		
	4	Cultura y deporte	Construcción Casa de la Cultura, equipamiento, adecuación polideportivo	
			Vías	Mejoramiento vía principal, mantenimiento Periódico
LA GRANJA	1	Agua Potable	Mejoramiento y ampliación del acueducto	
	2	Saneamiento básico	Baterías sanitarias	
	3	Sector Productivo		
	Otras Prioridades	Mejoramiento Escenario deportivo		
		Mejoramiento de Vivienda		
BETANIA	1	Agua potable	Mejoramiento, ampliación y compra del lote	
	2	Vivienda Digna	Mejoramiento y Nueva	
	3	Saneamiento Básico	Construcción Baterías sanitarias	
	Otras Prioridades	Cultura	Construcción casa de la cultura	
		Productivo		

PLAN DE DESARROLLO DEL MUNICIPIO DE SUCRE 2016-2019



	Electricidad		

BLOQUE LA CEJA

VEREDA	PRIORIDAD No.	SECTOR DE LA PRIORIDAD	PRIORIDAD	JUSTIFICACIÓN DE LA PRIORIDAD
LA CEJA	1	AGUA POTABLE Y SANEAMIENTO BASICO		Es prioridad nuestra agua potable porque las veredas de este bloque tenemos deficiencia en nuestros acueductos
	2	PRODUCTIVO	Proyectos productivos y comercialización	Por ser campesinos se necesita inversión para poner a producir nuestras tierras.
	3	VIVIENDA	Mejoramiento de vivienda y construcción de vivienda nueva, casas en mal estado	Mejoramiento de vivienda y construcción de vivienda nueva, casas en mal estado
		OTRAS PRIORIDADES		
	4	CULTURA Y DEPORTE	Construcción de escenarios deportivos adecuados, para la práctica del deporte, y así aprovechar los espacios libres de los niños, adolescentes y comunidad en general, para el aprovechamiento del tiempo libre.	Construcción de escenarios deportivos adecuados, para la práctica del deporte, y así aprovechar los espacios libres de los niños, adolescentes y comunidad en general, para el aprovechamiento del tiempo libre.
	5	CULTURA Y DEPORTE	Dotación deportiva, implementos culturales	Dotación deportiva, implementos culturales

PLAN DE DESARROLLO DEL MUNICIPIO DE SUCRE 2016-2019



ESMERALDA	1			
	2	AGUA POTABLE Y SANEAMIENTO BASICO	Ampliación de acueducto	Ampliación de acueducto
	3	AGUA POTABLE Y SANEAMIENTO BASICO	Construcción de alcantarillado en el sector poblado	Construcción de alcantarillado en el sector poblado
	4	PRODUCTIVO	Apoyo en insumos agrícolas maquinaria	Apoyo en insumos agrícolas maquinaria
	Otras Prioridades			
	5	VIVIENDA	Construcción de viviendas nuevas	Construcción de viviendas nuevas
	6	AGUA POTABLE Y SANEAMIENTO BASICO	Construcción de polideportivo cubierto	Construcción de polideportivo cubierto
Quiteto	1	AGUA POTABLE Y SANEAMIENTO BASICO	Batería sanitarias	Batería sanitarias
	2	AGUA POTABLE Y SANEAMIENTO BASICO	Acueducto nuevo y mejoramiento en el existente	Acueducto nuevo y mejoramiento en el existente
	3	SECTOR PRODUCTIVO	Proyectos productivos en agricultura	Proyectos productivos en agricultura
	Otras prioridades			
	4	CULTURA Y DEPORTE	mejoramiento de la placa existente	mejoramiento de la placa existente
	5	CULTURA Y DEPORTE	instrumentos musicales	instrumentos musicales

PLAN DE DESARROLLO DEL MUNICIPIO DE SUCRE 2016-2019



VEREDA	PRIORIDAD No.	SECTOR DE LA PRIORIDAD	PRIORIDAD	JUSTIFICACIÓN DE LA PRIORIDAD
	1	Agua potable y saneamiento básico	Construcción del Acueducto	
GUASCAL	2	EDUCACION	Construcción de baterías sanitarias en la escuela porque está el aula y no hay bacteria sanitaria.	Construcción de baterías sanitarias en la escuela porque está el aula y no hay bacteria sanitaria.
	3	DEPORTE	Construcción de polideportivo	Construcción de polideportivo
	4	VIVIENDA	Construcción de vi, y mejoramiento de pisos y techos	Construcción de vi, y mejoramiento de pisos y techos
	Otras prioridades			
	5	INFRAESTRUCTURA	Construcción de vías de acceso a la vereda	Construcción de vías de acceso a la vereda
MAZAMORRAS	1	AMBIENTAL	Reforestación	Reforestación
	2	INFRAESTRUCTURA	Construcción del puente y terminación de la vía	Construcción del puente y terminación de la vía
	3	INFRAESTRUCTURA	Ampliación de redes	Ampliación de redes
	OTRAS PRIORIDADES			
	4		Ampliación de la vía	Ampliación de la vía
	5	SECTOR PRODUCTIVO	maquinaria para despulpar café,	maquinaria para despulpar café,
SALVAVIDAS	1	Infraestructura	Electrificación	
	2	Infraestructura	Apertura vía	
	3	Económico	Económico	
	4	Ambiental	Incentivos aquí nace agua de la cabecera Municipal	
	5	Saneamiento Básico	Baterías sanitarias.	



PRIORIDADES CABECERA MUNICIPAL

BARRIOS	PRIORIDAD No.	SECTOR DE LA PRIORIDAD	PRIORIDAD	JUSTIFICACIÓN DE LA PRIORIDAD
ESTUDIANTIL	1	AGUA POTABLE Y SANEAMIENTO BASICO	Canalización de aguas lluvias	Canalización de aguas lluvias
	2	AGUA POTABLE Y SANEAMIENTO BASICO	Cambiar el carro recolector de basuras, el actual no es el indicado	Cambiar el carro recolector de basuras, el actual no es el indicado
	3	AMBIENTAL	Combatir la minería ilegal	Combatir la minería ilegal
	Otras Prioridades			
	4	COMUNIDAD VULNERABLE	Crear la casa de paso para los adultos mayores.	Crear la casa de paso para los adultos mayores.
	5	COMUNIDAD VULNERABLE	Terminación de los escenarios deportivos ya existentes	Terminación de los escenarios deportivos ya existentes
UNIDOS	6	COMUNIDAD VULNERABLE	Crear programas de integración deportiva	Crear programas de integración deportiva
	1	AGUA POTABLE Y SANEAMIENTO BASICO	Canalización de tubería	Canalización de tubería
	2	AGUA POTABLE Y SANEAMIENTO BASICO	Fortalecimiento a la asociación de usuarios del acto.	Fortalecimiento a la asociación de usuarios del acto.
	3	AMBIENTAL	Crear reservas en los nacimientos de aguas y en las zonas de explotación	Crear reservas en los nacimientos de aguas y en las zonas de explotación
	Otras prioridades			
	4	COMUNIDAD VULNERABLE	Apoyo a la casa de paso de los adultos mayores	Apoyo a la casa de paso de los adultos mayores
SILOÉ	5	COMUNIDAD VULNERABLE	Apoyo a la casa de la cultura	Apoyo a la casa de la cultura
	1	agua potable y saneamiento básico	Canalización de Aguas Lluvias	Priorizaron en este sector: Construcción de Baterías sanitarias, Mejoramiento acueducto (Sectorización Instalación de Válvulas,

PLAN DE DESARROLLO DEL MUNICIPIO DE SUCRE 2016-2019



			Capacitación y restauración ambiental, No a la explotación minera, Crear zonas de Reserva campesina	
	2	Infraestructura vial	Adecuación y mejoramiento a las vías del barrio Si loé	Apertura en las partes subnormales del barrio.
	3	Vivienda Digna	Vivienda nueva y mejoramiento de vivienda	Reubicación de los postes de las redes, mejoramiento del alumbrado público
	Otras Prioridades			
	4	Deporte	terminación cancha de micro (relleno, afirmación, placa y techo)	Establecer a la para escuelas de formación, instructores y capacitación en deporte arte y cultura
	5	productivo	Programas de Soberanía alimentaria	Priorizaron en todo el sector Asistencia técnica, proyectos de conservación de semillas nativas, Comercialización y transformación de alimentos, Titulación de predios, Proyectos de Huertas Caseras
EL CAMPIN	1	agua potable y saneamiento básico	Manejo de aguas Lluvias (Zanjones del Colegio y la cruz)	Otras apuestas realizadas por el Barrio: Mejoramiento de vivienda, Mejoramiento de servicios públicos agua, aseo y alcantarillado
	2	Equipamiento municipal	Consecución lote para parque recreativo-casa de la cultura	También se refieren a los proyectos de rescate de juegos tradicionales y a los proyectos de género e infancia
	3	agua potable y saneamiento básico	Terminación PTAR pequeña	
	Otras Prioridades			
	4	Infraestructura vial	Construcción Vía	

PLAN DE DESARROLLO DEL MUNICIPIO DE SUCRE 2016-2019



			Peatonal	
	5	electrificación	Ampliación electrificación	
	Otras Prioridades			
LA ESPERANZA	1	AGUA POTABLE Y SANEAMIENTO BASICO	Fortalecimiento a la asociación comunitaria que presta el servicio de aseo	Fortalecimiento a la asociación comunitaria que presta el servicio de aseo
LA ESPERANZA	2	AGUA POTABLE Y SANEAMIENTO BASICO	Construcción de baterías sanitarias	
LA ESPERANZA	3	AMBIENTAL	Control de operaciones que incluya el barrido de calles, zonas comunes, y escombreras	
	Otras prioridades			
LA ESPERANZA	4	AMBIENTAL	Inversión para mejoramiento de matadero y canalización de aguas residuales	
	5	AMBIENTAL	Rechazo a la explotación minera	
JARDIN	1	VIVIENDA DIGNA	Existen inconvenientes por falla geológica	
	2	Agua potable y saneamiento básico	Manejo de Aguas	
	3	Medio ambiente	Control focos de contaminación	
	4	vías	Adecuación	
	5	Energía	Adecuación alumbrado público	
CENTRO	1	Servicios Públicos	MANEJO Y ALCANTARILLADO DE AGUAS LLUVIAS	
	2	Equipamiento	Optimización de la infraestructura de la plaza principal	
	3	Infraestructura vial	Ordenamiento de espacios y vías Urbanas	
LOS ANDES	1	Mejoramiento vías Internas		
	2	Equipamiento	Adecuación de espacios lúdicos y de juegos infantiles	
	3	Comunidades vulnerables	Proyectos de promoción al buen uso del tiempo	

PLAN DE DESARROLLO DEL MUNICIPIO DE SUCRE 2016-2019



			libre y prevención de embarazos tempranos.	
	4	Saneamiento básico	Manejo de Aguas lluvias que vienen del barrio Siloé	
		Ambiental	Construcción de obras para sendero ecológico hacia el río y Mirador.	

PLAN DE DESARROLLO DEL MUNICIPIO DE SUCRE 2016-2019



Unidad 2. Parte Estratégica Formato 01: Visión de Desarrollo Territorial			Insertar logo de la entidad territorial.
Principales argumentos para construir la visión			
<p>Departamento: Cauca Municipio: Sucre</p>			
Elementos destacables del diagnóstico que aportan ideas de largo plazo de la entidades territorial	Elementos destacables de otros referentes de planeación de largo plazo	Resumen expectativas del futuro de la comunidad	Visión de desarrollo redactada
<p>Conforme al diagnóstico realizado, el municipio de Sucre requiere apuestas importantes en el sector ambiental, agua potable y saneamiento básico además del sector productivo, para cerrar brechas sociales que permitan a las comunidades del municipio en su calidad de vida. Es de anotar que éstas prioridades deben ser cruzadas por aspectos fundamentales como la educación, la salud y la infraestructura vial en un ambiente de Paz, donde lo relevante sea la atención a las comunidades vulnerables entre ellas las de la primera infancia, infancia, adolescencia, tercera edad, personas en situación de discapacidad y aquellas que se encuentran afectadas por los diferentes fenómenos de violencia que han venido sucediendo en el municipio. Por consiguiente es importante que el municipio además de identificar sus prioridades, las sostenga sobre procesos de buen gobierno y de desarrollo institucional.</p>	<p>El Plan de Desarrollo a nivel Nacional, propone tres pilares fundamentales como son Paz, equidad, Educación, que son referentes importantes en el desarrollo del municipio de Sucre</p> <p>El departamento en su plan de desarrollo del departamento del Cauca, está realizando grandes apuestas a un Cauca Verde con sostenibilidad ambiental y con focalización social para los caucanos.</p> <p>El Programa de Gobierno del alcalde electo propone: El plan de desarrollo se construirá con la participación efectiva de las comunidades y el plan plurianual será un consenso con las organizaciones sociales concebido y puesto en práctica de la mano con la comunidad, esto es a través de la PLANEACIÓN Y PARTICIPACIÓN COMUNITARIA»</p>	<p>1. Sucre construyendo tejido social para las comunidades 2. Sucre avanzando y creciendo de manera sostenible en su contexto ambiental. 3. Sucre Produciendo y mejorando su seguridad alimentaria. 4. Sucre fortaleciéndose a través de sus buenas prácticas de gobierno.</p>	<p>En el año de 2025, Sucre- Cauca, será un territorio de paz, con infraestructura social, vial, agropecuaria y ambiental sostenible, encadenada a procesos de participación comunitaria, donde lo importante es el tejido social y el respeto por los derechos de sus ciudadanos.</p>

PLAN DE DESARROLLO DEL MUNICIPIO DE SUCRE 2016-2019



Carrera 2 N 1-19 Barrio Centro Sucre Cauca Email: alcaldia@sucre-cauca.gov.co
Página Web www.sucre-cauca.gov.co Tel: 3147652311- Código Postal 194060