

**PLAN DE DESARROLLO
MUNICIPAL DE MORALES
CAUCA**

¡ MEJOR ES POSIBLE !

2016-2019

SILVIO VILLEGAS SANDOVAL
Alcalde Municipal



GABINETE MUNICIPAL

**SILVIO VILLEGAS SANDOVAL
ALCALDE MUNICIPAL**

**ADRIANA MARCELA CASAS PALOMINO
SECRETARIA DE SALUD MPAL**

**JUDITH GONZALEZ DUQUE
SECRETARIA DE HACIENDA MUNICIPAL**

**LUZ MIRIAM PECHENE SILVA
SECRETARIA DE TALENTO HUMANO Y SERVICIOS ADMINISTRATIVOS**

**LEIDY VIVIANA PAZ VALENCIA
COMISARIA DE FAMILIA**

**JESUS ARLEY AVILA SANDOVAL
SECRETARIO DE GOBIERNO MPAL Y DE EDUCACION CULTURA Y DEPORTES**

**JESUS HERNEY RUIZ LOPEZ
SECRETARIO DE PLANEACION MUNICIPAL E INFRAESTRUCTURA**

**YOHN WILMER CAMPO FLOR
DIRECTOR TECNICO (AGRICULTURA) EN SERVICIOS PUBLICOS**

**FRANCI JANETH MERA PATIÑO
JEFE DE CONTROL INTERNO**

CONCEJO MUNICIPAL

ARMIDA BERNAL PATIÑO

BERNABE CRUZ PAJOY

GUSTAVO GALARZA VICTORIA

YONIER SAMIR FERNANDEZ LEON

JORGE ISAAC LIS FERNANDEZ

LUIS EDUARDO MUELAS VILLANO

NESTOR JULIO PILLIMUE

CESAR EMILIO PILLIMUE LOPEZ

ARQUIMEDES RIVERA SANCHEZ

VANESSA TROCHEZ TUNUBALA

LUIS GARDEL VALENCIA VERGARA

JORGE OVIDIO VICTORIA MONTAÑO

JOSE FRANCISCO ZAMBRANO

CONSEJO TERRITORIAL DE PLANEACION

**SECTOR ECONOMICO
LUIS EDUARDO VALENCIA
SAUDY ALEXANDRA JOJOA
RODRIGO ORTEGA QUINTANA
CARLOS DAZA**

**SECTORES SOCIALES
JAIRO JAVIER FERNANDEZ
ANA DELA SABOGAL
YANET CASTILLO
JOSE LUIS HURTADO**

**SECTOR EDUCATIVO Y CULTURAL
MARIA EUGENIA LEDESMA
OLIVER CASTRO
JUAN CARLOS CARVAJAL**

**SECTOR AMBIENTAL
ARTURO BOLAÑOS
ADRIANA BETANCOURT
WALTER MERA
ULDARICO FERNANDEZ**

**SECTOR COMUNITARIO
SIGIFREDO GUTIERREZ
ANA VALENCIA
JESUS SALVADOR RODALLEGA**

**ORGANIZACIÓN MUJERES
MANUELITA DEL MAR MUÑOZ**

**SECTOR INDIGENA
EMETERIO MENESES
EDUAR EPE**

**COMITÉ CAFETEROS
MARTIN ALONSO BERNAL V.**

**RED UNIDOS
CAROL MELISA QUIÑONEZ**

**PROFESIONALES
CRISTIAN COBO LEON**

**ALUMNOS INSTITUCIONES EDUCATIVAS
JUAN PABLO DAZA
JHON ALEX LUCUMI
GABRIELA CIFUENTES GOMEZ**

**ORGANIZACIONES TERRITORIALES
ALFREDO SANCHEZ**

PRESENTACIÓN DEL PDM

La Administración Municipal de Morales Cauca, presenta de manera cordial el PLAN DE DESARROLLO, denominado “¡MEJOR ES POSIBLE!”. Aquí se recoge la información necesaria para ofrecer a la comunidad de Morales, una apuesta por el desarrollo a escala humana del municipio de Morales, que permita orientar su desarrollo, unificando esfuerzos municipales, enmarcados alrededor de un esquema de desarrollo comunitario local con proyección regional. Con la Tendencia siempre de cobijar los grupos más desprotegidos y vulnerables de Morales mediante la ejecución de acciones de parte y parte buscando el bienestar social y económico.

Fieles a nuestro proyecto ético Político, nuestra administración tendrá como bases fundamentales el buen gobierno y la sociedad participante, y continuaremos la búsqueda incansable de procesos y planes que aporten soluciones al que sigue siendo el macro problema de esta sociedad: la inequidad y el bajo nivel de desarrollo humano integral.

Lideraremos la sociedad Moralense en la construcción de acuerdos que conduzcan a una gran alianza por la equidad y la vida que movilice la sociedad y sus instituciones, en la búsqueda de nuestro sueño colectivo de vivir en UNA SOCIEDAD EQUITATIVA: INCLUYENTE EN LO SOCIAL, DISTRIBUTIVA EN LO ECONOMICO, DEMOCRATICA EN LO POLITICO Y SOSTENIBLE EN LO AMBIENTAL, una sociedad con desarrollo a escala humana.

Todos los planes y acciones de nuestro gobierno estarán dirigidas a lograr el respeto y reconocimiento de la vida como valor supremo y el establecimiento de las condiciones que la honran; la equidad entendida como oferta de los bienes sociales que como condiciones básicas permiten superar las desigualdades originales (naturales y sociales) que impiden el acceso a las oportunidades del desarrollo; la sostenibilidad natural del territorio que permita mantener el equilibrio entre las condiciones ambientales y naturales del territorio y las necesidades de la población, que podamos utilizar los recursos naturales sin negar esa posibilidad a las generaciones futuras.

Con nuestras acciones avanzaremos hacia una sociedad renovada, que se fundamentará en las siguientes premisas:

- Una sociedad más incluyente y equitativa, que respete, valore y proteja la diversidad étnica, cultural, religiosa y de género.
- Una sociedad que participe y coopere; que se comunique y aprenda; que difunda promueva el desarrollo con autonomía atendiendo la vocación, las riquezas y posibilidades de cada una de las comunidades y grupos organizados, teniendo en cuenta la sostenibilidad del medio ambiente.
- Una sociedad que se caracterice por una clara relación entre la administración y la ciudadanía, que permita la participación activa y efectiva de la comunidad en la toma de decisiones, lo que permitirá la creación de sentido de pertenencia e identidad.
- Una sociedad más humana que tenga a las personas como razón de ser de todas las actuaciones de la administración y de la comunidad, que haga énfasis en elevar el nivel de vida de sus gentes.
- Una sociedad que garantice la seguridad humana, mediante la promoción y el respeto de los derechos humanos, como garantía de seguridad de las personas y sustento de la vida en sociedad y de la democracia.

Los principios por el cual se desarrolló esta ruta de navegación del Municipio, se conciben en los siguientes:

- Daremos estricto cumplimiento a la Constitución y la ley como marco fundamental de nuestras acciones.
- La vida como valor supremo de nuestra sociedad. La vida digna de los Moralenses será el centro de acción de nuestro gobierno.
- La vida se desarrolla y dignifica en comunidad, será prioridad de nuestro gobierno la generación de espacios para la convivencia y el encuentro.
- Todos podemos hacer más, todos debemos hacer más. Si soñamos juntos, podremos entre todos crear una realidad diferente.
- La comunidad Moralense puede y debe participar en la gestión de lo público y pedir cuentas a sus gobernantes.
- Reconoceremos los buenos aportes de los gobiernos anteriores, mejoraremos lo que sea necesario y desecharemos lo inoficioso.
- El mandato de los ciudadanos nos obliga a hacer un buen gobierno, centrado en la planeación de los procesos y la gestión transparente de las acciones públicas; en la protección del patrimonio colectivo y en el manejo con austeridad de los recursos.
- El respeto del medio ambiente será fundamental y se realizara a través del respeto de la naturaleza y el uso sostenible de los que esta nos proporciona.
- Las actuaciones de la administración serán de cara a la comunidad, permanente, comunicación pública y rendición de cuentas claras, serán garantía de transparencia y pulcritud.
- La justicia social será prioridad de todas nuestras acciones como garantía de equidad y de la correcta distribución de los recursos.

Con la ayuda del Todopoderoso y el concurso de todos los Moralenses, me COMPROMETO y nos comprometemos a colocar nuestra capacidad de trabajo y nuestro amor por esta población humilde pero altiva y luchadora.

SILVIO VILLEGAS SANDOVAL

Alcalde Municipal

CONTENIDO

INTRODUCCION	9
OBJETIVOS.....	¡Error! Marcador no definido.
JUSTIFICACION	13
ARTICULACION Y COHERENCIA.....	15
CAPÍTULO 1: DIAGNÓSTICO DE LA ENTIDAD TERRITORIAL	19
1.1 DIMENSIÓN SOCIOCULTURAL	19
1.1.1 CARACTERISTICAS GENERALES Y RECONOCIMIENTO DEL TERRITORIO.....	19
1.1.2 EDUCACION	20
1.1.3 SALUD.....	22
1.1.4 DEPORTE	25
1.2 DIMENSIÓN ECONÓMICA.....	28
1.2.1 ECONOMIA.....	28
1.2.2 TRANSPORTE	31
1.3 DIMENSIÓN AMBIENTAL.....	31
1.3.1 MEDIO AMBIENTE Y PATRIMONIO AMBIENTAL	31
1.3.2 SERVICIOS PUBLICOS	33
1.3.3 GESTION DEL RIESGO	34
1.4 DIMENSIÓN POLITICO INSTITUCIONAL	36
1.4.1 INDICADORES DE SEGURIDAD Y CONVIVENCIA.....	36
1.4.2 FINANZAS.....	37
1.5 TEMAS TRANSVERSALES	38
1.5.1 POBLACIÓN DE PRIMERA INFANCIA, INFANCIA Y ADOLESCENCIA DE MORALES.	38
1.5.2 POBLACIÓN VICTIMA	54
CAPITULO 2: PARTE ESTRATÉGICA	56
2.1. VISIÓN DE DESARROLLO TERRITORIAL	56
2.2. EJES ESTRATÉGICOS.....	56
2.3. DIMENSION Y PROGRAMAS.....	59
2.3.1 DIMENSION SOCIOCULTURAL.....	59
“MORALES UNA CALIDAD DE VIDA MEJOR, ES POSIBLE”	59

2.3.2 DIMENSION ECONOMICA	89
“MORALES CRECE PRODUCTIVAMENTE CON ENFOQUE TERRITORIAL”	89
2.3.3 DIMENSION AMBIENTAL.....	96
“MORALES TERRITORIO CON CONCIENCIA, CONCERTACION, GESTION, ORDENAMIENTO Y ACCION AMBIENTAL”	96
2.3.4 DIMENSION POLITICO INSTITUCIONAL	106
“MEJOR ES POSIBLE CON BUEN GOBIERNO Y PARTICIPACION COMUNITARIA”	106
CAPÍTULO 3: PLAN PLURIANUAL DE INVERSIONES	115
3.1 RESUMEN DE LA SITUACIÓN FINANCIERA DE LA ET	115
3.2 PLAN PLURIANUAL DE INVERSIONES.....	117
ANEXOS	123

INTRODUCCION

El Municipio de Morales constituido como ente territorial, enfocado con una función básica, pluralista, participativa, ecuaníme basada en la Planificación del Desarrollo económico, social y ambiental de su jurisdicción implica que debe transformarse continuamente, persiguiendo en forma determinada la eficiencia, la eficacia en todas sus acciones con el propósito de garantizar el bienestar económico y social de la población que lo conforma, sin olvidar que se debe orientar la gestión coordinada en los tres niveles de gobierno a saber la Nación, el Departamento y el Municipio.

Dentro del contexto anterior y teniendo en cuenta la ley orgánica del Plan de desarrollo la cual fija los procedimientos y mecanismos para la elaboración, aprobación, ejecución, seguimiento y evaluación de los Planes de Desarrollo, el presente documento se constituye en la herramienta que orienta la acción administrativa del Municipio de Morales, durante el período 2016-2019. Como instrumento básico y práctico para la gestión, dado que los objetivos, metas, y estrategias propuestas en cada sector es el resultado de la concertación con los diferentes actores (líderes comunitarios, representantes de las instituciones que hacen presencia en el municipio y la Administración Municipal).

El Plan de Desarrollo pretende realizar un análisis sectorial de la situación actual, del Municipio de Morales a fin de proponer una serie de proyectos y programas que ayuden a mejorar y/o fortalecer las condiciones de vida de la comunidad, buscando un mejor aprovechamiento de los recursos presupuestales, priorizando necesidades apremiantes con el programa de gobierno del señor SILVIO VILLEGAS SANDOVAL, cumpliendo con la normatividad legal vigente (Constitución Política, Ley 152 de 1994, Ley 388 de 1997).

Un factor relevante en este estudio tiene que ver con el manejo o preservación del Medio Ambiente, ya que actualmente viene cobrando gran importancia y las exigencias ambientales son cada vez más drásticas, razón por la cual en el Plan de Desarrollo se debe tener en cuenta en el momento de formular proyectos a fin de minimizar los cambios o transformaciones que puedan generar sobre el ecosistema.

El documento lo constituyen los siguientes componentes:

- 1. INFORMACIÓN GENERAL DEL MUNICIPIO:** que nos facilita precisar las condiciones reales de la localidad y los factores que inciden en su desarrollo.
- 2. ANÁLISIS Y EVALUACIÓN DEL PROGRAMA DE GOBIERNO:** Como un primer instrumento que ofrece a la comunidad una alternativa de gobierno para el Desarrollo del Municipio. En este campo se verifica el trabajo de campaña y los elementos de preparación del programa de gobierno, los aspectos que tanto las comunidades como el mandatario consideraron primordiales; se hace un análisis de proyectos formulados y no abordados, solicitudes comunitarias no atendidas de alta reivindicación o impacto social, estudios y diseños elaborados y que faciliten la inversión directa, consulta de fuentes estadísticas, para constatar y soportar los problemas y sus posibles alternativas de solución; análisis de las acciones y realizaciones de otros niveles de gobierno que inciden en el municipio, identificación de programas o proyectos propuestos por entidades de otros niveles que se pueden adecuar al municipio.
- 3. FORMULACIÓN DEL PLAN:** Lo constituye una parte general de carácter estratégico donde se precisan las acciones que debe emprender el mandatario local en cada uno de los sectores económicos y sociales, teniendo en cuenta el diagnóstico general y la problemática allí identificada, se definen los objetivos generales y sectoriales de la acción del Municipio a mediano y largo plazo de acuerdo con el diagnóstico realizado, se fijan metas a mediano y largo

plazo, se definen los procedimientos y mecanismos para lograr las metas, se definen estrategias y políticas que guiarán la acción del gobierno para alcanzar los objetivos y metas, igualmente se identifican los medios e instrumentos para la armonización de la Planeación o de los planes sectoriales en el marco del Plan Integral del Municipio.

4. PLAN PLURIANUAL DE INVERSIONES: Donde se incluye la proyección de los recursos financieros para los cuatro (4) años de gobierno, los presupuestos plurianuales anualizados de los más importantes proyectos cuya ejecución requieren más de una vigencia y las fuentes de financiación de los mismos y especificación de mecanismos para su ejecución.

ALCANCE Y CONTENIDO DEL PLAN DE DESARROLLO MUNICIPAL.

DEFINICIÓN Y ALCANCE:

EL PLAN DE DESARROLLO MUNICIPAL – PDM -, se define como un instrumento guía para la acción de las instancias públicas y privadas del Municipio donde se expresan los resultados de un proceso de planeación concertado entre los diversos sectores de la población. Allí se definen en forma clara los objetivos de desarrollo del municipio, las estrategias y programas que se van a impulsar y las metas que se pretende alcanzar para garantizar la mejora en la calidad de vida de los habitantes y el aprovechamiento racional de los recursos naturales, físicos, ambientales, administrativos y financieros de los cuales dispone la entidad territorial.

Es importante mencionar que la elaboración del Plan de Desarrollo Municipal es una disposición constitucional, la cual dispuso como obligación a la Nación y a las entidades territoriales, de diseñar planes de desarrollo, a través de procesos participativos, con el objeto de asegurar el uso racional de los recursos y el desempeño adecuado de las competencias y funciones de cada nivel de gobierno. Disposición que ha sido desarrollada a través de la ley orgánica de plan de desarrollo (Ley 152 de 1994) en la cual se definen las autoridades e instancias de planeación, y se establecen los procedimientos para la formulación, ejecución y evaluación del Plan de Desarrollo.

Teniendo como referente estas consideraciones, es necesario mencionar que la formulación del Plan de Desarrollo Municipal “MEJOR ES POSIBLE” dio cuenta de un proceso de construcción, alimentado por mecanismos participativos que involucraron el concurso de la comunidad, bajo la directriz del Alcalde Municipal, y funcionarios de la administración. En la elaboración del Plan y con el ánimo de vincular activamente a las comunidades del municipio se realizaron reuniones de concertación con el objetivo de escuchar a los ciudadanos a fin de identificar sus necesidades más sentidas y seleccionar en forma conjunta algunos de los proyectos que están incluidos en este Plan de Desarrollo; en cumplimiento de las funciones y responsabilidades que le competen al municipio. Se señala, igualmente, que los profesionales encargados de coordinar este proceso se convirtieron en las instancias, a través de las cuales se recogieron de manera sistemática todos los asuntos de interés general que deben resolverse durante los próximos años.

Cabe recordar que a partir de la promulgación de la Constitución Política en 1991, el país inició un proceso acelerado de modernización del Estado, que ha significado para los entes territoriales una mayor “autonomía” a través de la transferencia de responsabilidades desde el nivel nacional, con el propósito de que se atiendan oportuna y eficientemente las acciones que demandan las comunidades y el desarrollo de los municipios, enmarcado en un proceso de descentralización administrativa. Descentralización que no consulta la realidad, en virtud de que realmente

el ente territorial no goza de una verdadera autonomía, ya que se convierte apenas en un ejecutor de políticas y órdenes del nivel central.

Con el desarrollo de tales procesos el país y los entes territoriales se han visto abocados a procesos de apertura económica y de globalización, los cuáles exigen de todos que se trabaje en función de maximizar las oportunidades, fortalezas y ventajas comparativas, que nos permitan ser competitivos en el contexto internacional. Para responder a estas exigencias, la Administración municipal del municipio de Morales , se ha dado a la tarea de formular un Plan de Desarrollo a partir de los lineamientos propuestos en el Programa de Gobierno denominado “MEJOR ES POSIBLE”, cuyo objetivo central es el de garantizar el desarrollo económico y social del municipio, bajo la perspectiva de propiciar una mejor calidad de vida y el desarrollo integral y sostenible del municipio, de acuerdo con su vocación económica agropecuaria.

El contenido del presente plan se desarrollará observando los criterios de concurrencia, complementariedad y subsidiariedad que deben existir entre los diferentes niveles del gobierno nacional; por esto, el plan de desarrollo contempla y está articulado con las políticas y estrategias enmarcadas en los planes sectoriales departamental y nacional; atendiendo a los principios establecidos en el Art. 3 de la Ley 152 de 1.994: armonía, coordinación, consistencia, prioridad del gasto público, continuidad, participación, sustentabilidad ambiental, desarrollo armónico, proceso de planeación, eficiencia, viabilidad y coherencia.

A si mismo debe tenerse en cuenta algunas normas que regulan la gestión territorial: Ley 388 de 1.997 de ordenamiento territorial, hace énfasis en los procesos de Planeación territorial, como elemento fundamental para propiciar y organizar el territorio; requisito básico para direccionar el desarrollo municipal, su objetivo es el de complementar la planificación económica y social con la dimensión territorial para racionalizar las intervenciones sobre el territorio y orientar su desarrollo y aprovechamiento sostenible. La Ley 115; Ley de Educación, Ley 101 de 1993, Ley Agropecuaria, Ley 99 de 1993 o Ley de Medio Ambiente, Ley 617 de 2000, establecen normas de ajuste y uso racional de los recursos para tener eficiencia fiscal y aumentar la inversión. Ley 715 de 2001, reglamenta la competencia de Municipios en materia de inversión provenientes del Sistema General de Participaciones.

CONCEPTOS BASICOS DE PLANEACION

PLANEAR: Es prever y decidir hoy las acciones que puedan conducir a un futuro deseable o posible con la utilización eficiente y racional de los recursos disponibles, la planificación es un proceso que busca soluciones a problemas y necesidades a través de acciones dirigidas al cumplimiento de metas y objetivos. Es importante planear ya que esto nos permite vincular el proceso de toma de decisiones con los valores, misión y visión el municipio, así como establecer políticas, objetivos y metas consistentes y viables.

PLANEACIÓN PARTICIPATIVA: Es el mecanismo del desarrollo realizado desde las bases de la población, de tal forma que los esfuerzos de planificación surjan desde los niveles locales y a partir de ellos, se lleguen a los niveles regionales y nacionales, cuyo resultado apunta hacia el mejoramiento de la calidad de vida y desarrollo social de la población más pobre. Igualmente se orienta a satisfacer necesidades de expresión y de creatividad de los individuos y las comunidades con el fin de aumentar su capacidad de controlar y decidir la problemática en el futuro.

INSTRUMENTOS DE PLANEACION PARA LA GESTION MUNICIPAL

PROGRAMA DE GOBIERNO: El Plan de desarrollo es un instrumento de la gestión pública territorial, que refleja el compromiso como candidato a la Alcaldía, con la comunidad de Morales, compromiso que se plasmó en el Programa de Gobierno “MEJOR ES POSIBLE”, el cual propende por un desarrollo local competitivo, participativo, equitativo, sostenible y con perspectiva de género. Por ser un mandato popular, la Administración Municipal estará abierta al legítimo control social que ejerza la ciudadanía, a través de sus organizaciones, y dispuesto a la rendición de cuentas sobre la pertinencia y la transparencia de la gestión del desarrollo del municipio.

EL PLAN DE DESARROLLO: Como componente del proceso de planificación se basa en la situación real en que se encuentra la población y los recursos naturales con que cuenta el territorio, es el reflejo de las ideas que tienen la comunidad y las autoridades municipales, de lo que debe ser el desarrollo; a partir de unos problemas y situaciones de bienestar. Aquí se definen las acciones a emprender para hallar las soluciones y no dejar que se deterioren las ya satisfechas, determinando además los recursos a utilizar y la forma de aplicarlos durante mi periodo de gobierno 2012 – 2015, en el cual se definen los objetivos, estrategias y metas que se lograran mediante la formulación de los proyectos descritos a través de plan.

Esquema de ordenamiento territorial. Proyecto estratégico de largo plazo el cual enmarca varios periodos de gobierno, en el momento de planear sus metas y que seguramente puede o debe ser ajustado a los cambios que van surgiendo por las políticas del estado o de las mismas necesidades locales. por ello, el EOT es el instrumento que permite ordenar el territorio de acuerdo con los propósitos de desarrollo económico, social, ambiental de largo plazo, en él se precisan y articulan decisiones administrativas, análisis técnicos, expectativas de los grupos sociales, directrices políticas, estrategias, metas y actuaciones con el propósito de orientar el desarrollo físico del territorio, tales como: criterios de localización, usos del suelo, formas de interrelación y de ocupación espacial de las diversas actividades humanas, con una proyección de largo plazo, 10 años o más.

COMPONENTES BASICOS DEL PLAN DE DESARROLLO MUNICIPAL:

CONTEXTO TERRITORIAL: El presente Plan de Desarrollo tiene como ámbito de aplicación el Municipio de Morales, Departamento del Cauca.

HORIZONTE TEMPORAL: El Plan de Desarrollo para El Municipio Morales enmarca los objetivos, las estrategias, las metas, los programas y los proyectos, que la administración Municipal desarrollará en los próximos cuatro años, mediante un permanente diálogo y concertación con los actores sociales, políticos y los agentes económicos, comprometidos con la viabilidad económica del municipio y la equidad social entre sus habitantes.

COMPONENTE ESTRATÉGICO: Es la parte general de Plan que contiene la Visión, la Misión, la caracterización del entorno local, los objetivos y metas generales a mediano y largo plazo, las estrategias y las políticas, que guiarán la gestión municipal durante el periodo constitucional.

COMPONENTE FINANCIERO: Es la parte operacional del Plan en la cual se identifican los recursos de que dispone la Administración Municipal para ejecutar los programas y proyectos prioritarios de inversión derivados de los objetivos y metas enunciados en el componente estratégico. En este componente se establecerán las proyecciones de los recursos

financieros, el presupuesto plurianual de los programas y subprogramas dimensionales y sectoriales, los costos, las fuentes de financiación y las instancias responsables de su ejecución.

OBJETIVOS :

OBJETIVO GENERAL

Promover el Municipio mediante la ejecución del Plan de Desarrollo, la consolidación de mecanismos que propendan por la solución de cambio donde fructifiquen la convivencia y la participación ciudadana, así como el progreso con equidad; en cuanto a lo económico, financiero, político, institucional, sociocultural y ambiental, utilizando adecuadamente sus potencialidades, mejorando calidad de vida y acceso a oportunidades en igualdad de condiciones y en general los componentes que forman parte del desarrollo Municipal.

OBJETIVOS ESPECIFICOS

- Hacer un diagnóstico de cada uno de los sectores que componen el Municipio de Morales.
- Orientar los recursos del Municipio conforme a las necesidades identificadas por la comunidad y que sean coherentes con las políticas del Gobierno Nacional y Departamental.
- Participación y concertación ciudadana como bases del diagnóstico municipal, mediante la realización de mesas de trabajo en cada vereda que conforma el municipio, tomando en forma directa la información del lugar.
- Generar mecanismos de participación de los diferentes organismos privados, públicos, no gubernamentales, etc., para que manifiesten cuales son las debilidades o necesidades del Municipio, a fin de priorizarlas y buscar las estrategias para solucionarlas.
- Fortalecer el desarrollo de actividades productivas y sectores compatibles y de manejo ambiental, de tal forma que se caractericen por un sentido social o de beneficio común.
- Formular un Plan para mejorar la situación actual de la población del Municipio de Morales, respondiendo a sus necesidades básicas insatisfechas en aras de mejorar las condiciones de vida y bienestar comunitario.
- Fortalecimiento en el sector social mediante el diseño de políticas y ejecución de programas a los grupos vulnerables del municipio, la infancia.
- Democratizar la Administración Pública con la participación de la Comunidad en todas las etapas de gestión.

JUSTIFICACION

La Constitución Nacional le da la atribución al Alcalde de abordar el proceso de planeación y desarrollo de su Municipio, razón por la cual se hace necesario elaborar el PLAN DE DESARROLLO, como instrumento guía de gestión durante su periodo administrativo. Además, dando cumplimiento con la Ley orgánica del Plan de Desarrollo (Ley 152 de 1994) es indispensable para la Alcaldía su periodo de gobierno se adentre en el ejercicio de la planeación y se disponga de un instrumento que guíe las acciones de las instituciones públicas y privadas del Municipio, estableciendo objetivos y metas de desarrollo, especificando los medios, recursos financieros, técnicos y humanos requeridos.

Por tanto el Planificar permite reducir el número de decisiones tomadas sólo por intuición y en consecuencia, reducir la incertidumbre que implica dirigir un Municipio, donde se deben tomar decisiones inmediatas y futuras; embebidas en un ámbito conciliador y de participación comunitaria.

ANALISIS DEL PROGRAMA DE GOBIERNO COMO INSTRUMENTO BASICO EN LA ELABORACION DEL PLAN DE DESARROLLO MUNICIPAL.

Mediante acto legislativo No. 1 de 1996 se establece la Elección Popular de Alcaldes y se determina el rumbo a seguir en la investigación acerca de los factores de cambio en el ámbito del Municipio colombiano, acto que se consolida con la Constitución de 1991, la cual en su artículo 259 establece la obligación de los candidatos de presentar ante la opinión pública un Programa de Gobierno que se compromete a desarrollar durante el período correspondiente al momento de ser elegidos, con el fin de dar cumplimiento a las responsabilidades y funciones que la Constitución y la Ley le asigna al Municipio bajo los principios de eficiencia, eficacia y economía.

Pero si bien es cierto el programa de gobierno es una propuesta de forma de trabajo del candidato, que refleja los intereses de la mayoría de la comunidad local y que el alcalde está en la obligación de darle cumplimiento, es necesario precisar el rumbo a seguir, los recursos que se tienen, la acción administrativa a emprender, la ejecución que se debe tener en cuenta, los instrumentos que se van a utilizar, lo que se va hacer y quién lo va hacer; en tal virtud la constitución de 1991, en su artículo 339 asigna especial prioridad a la planificación Socioeconómica y es de obligatorio cumplimiento para las entidades territoriales.

En cumplimiento del mandato Constitucional, el suscrito por Alcalde electo para el período 2016 - 2019, suscribió ante la Registraduría Nacional del Estado Civil, la Propuesta de Gobierno denominada "MEJOR ES POSIBLE", la cual fue validada por el Voto Popular de la comunidad del Municipio de Morales y que hoy se convierte en la meta a cumplir por el mandatario; tiene un alto contenido social para su ejecución y altamente dependiendo del apoyo de las instituciones Departamentales y nacionales; Se orienta además a formular acciones estratégicas tendientes a mejorar las condiciones de vida de la comunidad, especialmente con lo que tiene que ver con el desarrollo de los sectores sociales y económicos. Es también destacable por un lado la gestión que el alcalde plantea desarrollar ante las diferentes instituciones, la capacitación y concientización de la comunidad para el desarrollo del Municipio.

La Ley 152 de 1994, fija las normas básicas de Planeación en el País y define un plazo de cuatro (4) meses una vez posesionados los alcaldes electos para formular el Plan de Desarrollo de Mediano Plazo (Artículo 40 Ley 152), así como también los procedimientos para la elaboración, aprobación, ejecución, evaluación y seguimiento de los mismos.

METODOLOGIA UTILIZADA

Para el proceso de identificación y priorización de problemáticas, se utiliza el método participativo, despertando el sentido de pertenencia en las comunidades, organizaciones e instituciones, lo cual permite consolidar los procesos democráticos con responsabilidades compartidas, evaluadas en el diagnóstico y con la perspectiva del mejoramiento de las condiciones de vida de la población. Los espacios de concertación tenidos en cuenta son:

LA COMUNIDAD

Como la organización comunitaria más representativa de los intereses comunitarios, es la Junta de Acción Comunal, es quien directamente se hace partícipe del proceso de elaboración del Plan de Desarrollo, específicamente a través de los presidentes, como representantes de la comunidad.

LAS INSTITUCIONES GUBERNAMENTALES QUE HACEN PRESENCIA EN EL MUNICIPIO.

Son los espacios en los que hace presencia el estado y a través de los cuales se concretan las relaciones con la sociedad civil. Participando activamente en este proceso los miembros de la Unidad Local de Salud, La Unidad de Asistencia Técnica Agropecuaria, Los Miembros del Ente Deportivo, Los miembros del Consejo de Desarrollo rural y Profesores.

LA ADMINISTRACION MUNICIPAL

Es el espacio donde se concretan las relaciones entre el Estado y la Sociedad, por ser la organización estatal más cercana a la comunidad y es la que conoce más de cerca la historia del desarrollo económico y social de la localidad, por eso es indispensable la participación activa de funcionarios de las diferentes dependencias Municipales y Concejales.

PLANEACION

Es la herramienta de mayor valor con que dispone el Municipio para obtener la participación de los ciudadanos. Proceso donde se prevé y busca optimizar el uso de acciones y recursos, reducir los riesgos de lo que se espera conseguir y a los mecanismos de ejecución más adecuados para alcanzar objetivos comunes, determina previamente el estado de las cosas e identifica los futuros caminos. Es un proceso que permite evolución, permite ajustar medios y circunstancias a las diferentes necesidades cambiantes de la sociedad.

PARTICIPACION

Condición natural de la vida humana y del desarrollo organizativo de la sociedad. La participación ciudadana mediante mesas de trabajo como constante en los actores de desarrollo presentes en el proceso de formulación, evaluación y seguimiento al Plan de Desarrollo.

ARTICULACION Y COHERENCIA

Básicamente se busca la articulación del Plan de Desarrollo Municipal, con los planes tanto del Departamento como de la Nación, teniendo en cuenta las diferentes estrategias diseñadas para hacer una sociedad más igualitaria, con crecimiento real y sostenido, buscando mejorar las condiciones de vida de sus habitantes.

VISIÓN COLOMBIA II CENTENARIO: 2019

Proceso de concertación de metas y políticas dentro del gobierno nacional, formulando una propuesta sobre lo que queremos para el año 2019, teniendo como objetivos:

- Alcanzar una economía con un elevado nivel de bienestar, buscando, mejorar productividad y competitividad en la región, teniendo en cuenta la infraestructura, el desarrollo empresarial, desarrollo rural y agrícola, medio ambiente, ciencia y tecnología, se debe tener en cuenta la Agenda Interna para la productividad y la competitividad.
- Alcanzar una sociedad más igualitaria y solidaria, cerrando las brechas sociales y regionales, logrando la cobertura universal en el sistema general de salud y seguridad social, mejorando indicadores de salud pública, mejorar la calidad de la educación básica, media y superior, disminuir niveles de desempleo, reducir y combatir la pobreza y la desigualdad.
- Alcanzar una sociedad con ciudadanos libres y responsables, fomentando la cultura ciudadana, tratando de aumentar la actitud positiva de la ciudadanía con respecto a Leyes y normas de convivencia, mejorar su cumplimiento y aumentar los niveles de seguridad ciudadana.
- Alcanzar un estado eficiente al servicio de los ciudadanos, mejorando la Administración Pública territorial con metas en materia de gestión de resultados, desarrollo institucional, legalidad, transparencia y participación ciudadana.

AGENDA INTERNA PARA PRODUCTIVIDAD Y COMPETITIVIDAD

Mediante un acuerdo de voluntades y decisiones generadas entre el gobierno Nacional, las diferentes entidades territoriales, los sectores privado, diferentes representantes políticos y la sociedad civil, a cerca de actividades y acciones estratégicas que ha de realizar el país para mejorar tanto productividad como competitividad, realizado con proceso de concertación y diálogo con la regiones y los diferentes sectores productivos, acciones de corto, mediano y largo plazo.

Es bueno anotar que las agendas Internas regionales se conforman por; apuestas productivas (actividades, sectores o encadenamientos productivos que las regiones priorizan como fundamento de su estrategia de competitividad). Acciones; Como planes, programas, proyectos y medidas a emprender a corto, mediano y largo plazo para impulsar apuestas productivas (Desarrollo empresarial y agropecuario = asociatividad empresarial, productividad, gestión de calidad, desarrollo de nuevos productos, producción limpia, inteligencia de mercados, estrategias de mercado y comercialización, sistemas de información, modernización empresarial de actividades agropecuarias, medidas fitosanitarias – Desarrollo Tecnológico = Innovación, Investigación, transferencia y adaptación de tecnología. Ahorro, inversión y financiamiento = acciones destinadas a facilitar acceso a recursos, garantías, fondos, reducción de costos financieros, desarrollo de nuevas fuentes de financiación. Capital Físico = Infraestructura, transporte, vías, comunicaciones, servicios públicos y equipamiento productivo. Capital Humano = formación de aptitudes básicas, competencias laborales, capacidades para la gestión y la investigación, bilingüismo. Instituciones políticas para la competitividad = instrumentos normativos y regulación, fortalecimiento y ajuste institucional).

OBJETIVOS DEL DESARROLLO SOSTENIBLE

1. Erradicar la pobreza en todas sus formas en todo el mundo
2. Poner fin al hambre, conseguir la seguridad alimentaria y una mejor nutrición, y promover la agricultura sostenible.
3. Garantizar una vida saludable y promover el bienestar para todos para todas las edades
4. Garantizar una educación de calidad inclusiva y equitativa, y promover las oportunidades de aprendizaje permanente para todos.
5. Alcanzar la igualdad entre los géneros y empoderar a todas las mujeres y niñas
6. Garantizar la disponibilidad y la gestión sostenible del agua y el saneamiento para todos
7. Asegurar el acceso a energías asequibles, fiables, sostenibles y modernas para todos
8. Fomentar el crecimiento económico sostenido, inclusivo y sostenible, el empleo pleno y productivo, y el trabajo decente para todos.
9. Desarrollar infraestructuras resilientes, promover la industrialización inclusiva y sostenible, y fomentar la innovación.
10. Reducir las desigualdades entre países y dentro de ellos
11. Conseguir que las ciudades y los asentamientos humanos sean inclusivos, seguros, resilientes y sostenibles
12. Garantizar las pautas de consumo y de producción sostenibles
13. Tomar medidas urgentes para combatir el cambio climático y sus efectos (tomando nota de los acuerdos adoptados en el foro de la Convención Marco de las Naciones Unidas sobre el Cambio Climático)
14. Conservar y utilizar de forma sostenible los océanos, mares y recursos marinos para lograr el desarrollo sostenible.
15. Proteger, restaurar y promover la utilización sostenible de los ecosistemas terrestres, gestionar de manera sostenible los bosques, combatir la desertificación y detener y revertir la degradación de la tierra, y frenar la pérdida de diversidad biológica.
16. Promover sociedades pacíficas e inclusivas para el desarrollo sostenible, facilitar acceso a la justicia para todos y crear instituciones eficaces, responsables e inclusivas a todos los niveles.
17. Fortalecer los medios de ejecución y reavivar la alianza mundial para el desarrollo sostenible.

PLAN NACIONAL DE DESARROLLO 2014-2018 “TODOS POR UN NUEVO PAÍS, PAZ, EQUIDAD Y EDUCACIÓN”

Retos de corto y mediano plazo (cuatro años)

- Facilitar la coordinación y articulación de acciones e inversiones sectoriales en el territorio, con el fin de estructurar programas y proyectos integrales que atiendan las particularidades regionales y promuevan el desarrollo endógeno.
- Promover procesos de formulación de visiones de desarrollo de largo plazo, tanto departamentales como regionales.
- Orientar los presupuestos de inversión anual, focalizando el gasto público en las regiones de menores condiciones para elevar la calidad de vida de la población y movilizar sus capacidades de desarrollo; para ello, se acordarán criterios y ajustes institucionales y normativos que permitan que el Presupuesto General de la Nación atienda las políticas y estrategias de desarrollo regional.

- Disminuir las brechas regionales institucionales, a través de asistencia técnica diferenciada. Para ello, se diseñará e implementará un programa nacional de creación y fortalecimiento de capacidades institucionales territoriales.
- Promover la conformación de áreas de desarrollo territorial, alrededor de los principales ejes viales y macro proyectos de inversión que faciliten la articulación pública y privada y potencien las capacidades de desarrollo local, consolidando los avances de las comisiones regionales de competitividad en el marco del Sistema Nacional de competitividad.
- Estructurar un sistema de indicadores que permita el análisis y la planificación con enfoque territorial, así como su seguimiento y evaluación.
- Incorporar de manera integral, la atención y prevención del riesgo por efecto de fenómenos naturales en la planificación y gestión del desarrollo territorial.
- Brindar lineamientos estratégicos regionales para articular los planes de desarrollo de las entidades territoriales con las políticas nacionales

POLÍTICA DE LA NIÑEZ, INFANCIA, ADOLESCENCIA Y FAMILIA

Dentro de la Ley 1098 del año 2006, código de la Infancia y Adolescencia, reconoce como sujetos titulares de derechos absolutamente a todos los niños y niñas y adolescente menores de dieciocho años. Fundamentalmente busca establecer normas para la protección integral mediante la garantía de sus derechos y libertades y su restablecimiento. En el artículo 204 de esta Ley obliga a las entidades territoriales a definir estrategias a corto, mediano y largo plazo que permitan el desarrollo integral y armónico, así como mejorar la calidad de vida y el ejercicio de todos los derechos de la niñez y la adolescencia.

UNIDOS – RED PARA LA SUPERACIÓN DE LA POBREZA EXTREMA

Como estrategia de intervención integral y coordinada en el marco del Sistema de Protección Social, dirigida a familias en extrema pobreza y orientada a promover el mejoramiento de sus condiciones de vida, fortalecimiento y construcción de capacidades que permitan promover su desarrollo. Se focaliza y articula el conjunto de programas sociales de orden nacional y territorial para otorgar acceso preferente a estos a las familias en extrema pobreza. Hay compromiso y corresponsabilidad de las familias para promover la superación de su situación, con el fin de reducir vulnerabilidad e incentivar inserción autónoma en los mecanismos de protección social del estado.

CAPÍTULO 1: DIAGNÓSTICO DE LA ENTIDAD TERRITORIAL

1.1 DIMENSIÓN SOCIOCULTURAL

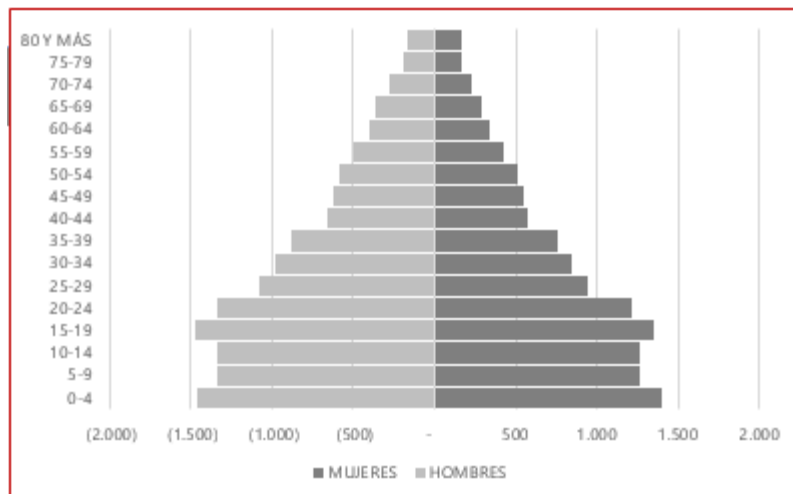
1.1.1 CARACTERÍSTICAS GENERALES Y RECONOCIMIENTO DEL TERRITORIO

TOTAL POBLACIÓN EN EL MUNICIPIO	25963
Porcentaje población municipal del total departamental	2%
Total población en cabeceras	1564
Total población resto	24399
Total población hombres	12294
Total población mujeres	13669
Población (>15 o < 59 años) - potencialmente activa	15277
Población (<15 o > 59 años) - población inactiva	10686

Fuente. DANE – DNP

Los habitantes del municipio de morales están distribuidos con un 6 % en los cascos urbanos y con un 94% en los campos o sectores rurales. La población está compuesta con un 47.3% de hombres y un 52.7% de mujeres. Donde el porcentaje de la población económicamente activa es del 58.8% lo que quiere decir que, por cada persona que está activa económicamente debe sostener a una persona de la población inactiva. La población total del Cauca es de 1.379.169 habitantes donde el municipio aporta a dicha población con el 2%.-

PIRÁMIDE POBLACIONAL POR RANGOS DE EDAD



Fuente. DANE- DNP

La pirámide poblacional del municipio de Morales tiene la estructura básica del comportamiento países subdesarrollo donde se evidencian altas tasas de natalidad con una base amplia y se va estrechando hacia su cúspide. Por otro lado muestra que la mayoría de su población es joven y con tendencias a crecer.

GRUPOS ETNICOS

Total población indígena	10.446
Total población negro, mulato o afrocolombiana	1.499
Población Rom	-
Población Raizal	2
Población palenquera o de basilio	-

Fuente: DANE, 2015

Otros totales poblacionales

RED UNIDOS	5.729
------------	-------

Fuente: ANSPE, 2015

Resguardos indígenas en el municipio	6
--------------------------------------	---

Fuente: DANE, 2015

Población en resguardos indígenas	11.030
-----------------------------------	--------

Fuente: DANE, con corte a junio 30 de 2014

SISBEN	6.608
--------	-------

Fuente: DANE, 2015

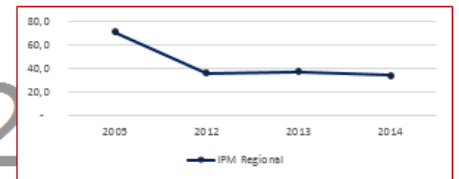
El municipio de Morales tiene un total de población de 25.963 habitantes, los cuales el 40.2% son indígenas pertenecientes a los 6 resguardos. El 5.7% son negros, mulatos o afro descendientes. El 22% vive en extrema pobreza perteneciendo a la red de unidos. Y el 25.4% de la población total están censados por el SISBEN y gozan de los beneficios del régimen subsidiado de salud

CALIDAD DE VIDA

	2005	2012	2013	2014
NBI	62,2	25,8		
IPM Regional	71,5	36,3	37,6	34,6

Fuente: DNP2005, DANE 2014

Nota: El IPM de 2005 se calculo a través de los resultados del censo de 2005 con un promedio ponderado de la población de dicho año



Es necesario aclarar que el índice de pobreza multidimensional (IMP) y las necesidades básicas insatisfechas (NBI) tienen la misma esencia los parámetros en los que se regula el IPM son más amplios, por lo tanto es un poco más riguroso.

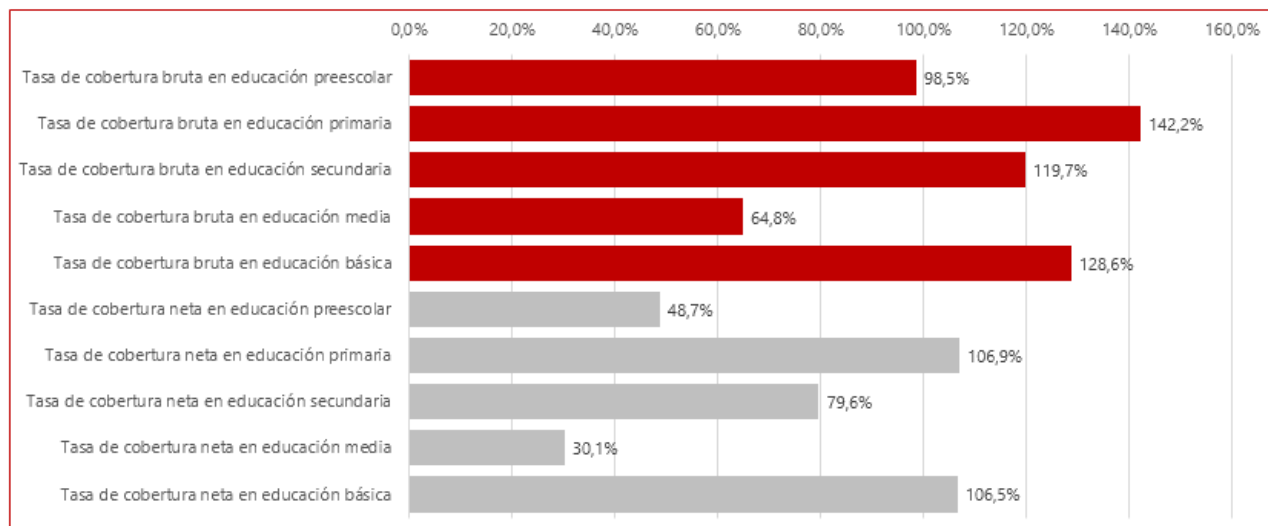
En la tabla anterior se puede ver que los índices de pobreza multidimensionales en la región para el año 2005 eran de 71.5% mientras que el porcentaje de las necesidades básicas insatisfechas para el municipio están por debajo en un 9.3%. Para el año 2012 el IPM tuvo una reducción del 35.2%, el municipio también redujo las NBI en un 36.4% esto nos muestra que los índices de pobreza extrema en la región y el municipio han disminuido no dejan de ser grandes y es necesario realizar esfuerzos para seguir esta tendencia.

1.1.2 EDUCACION

El Sistema Educativo de Morales presenta la siguiente situación:

Desagregación de la Cobertura en Educación 2014

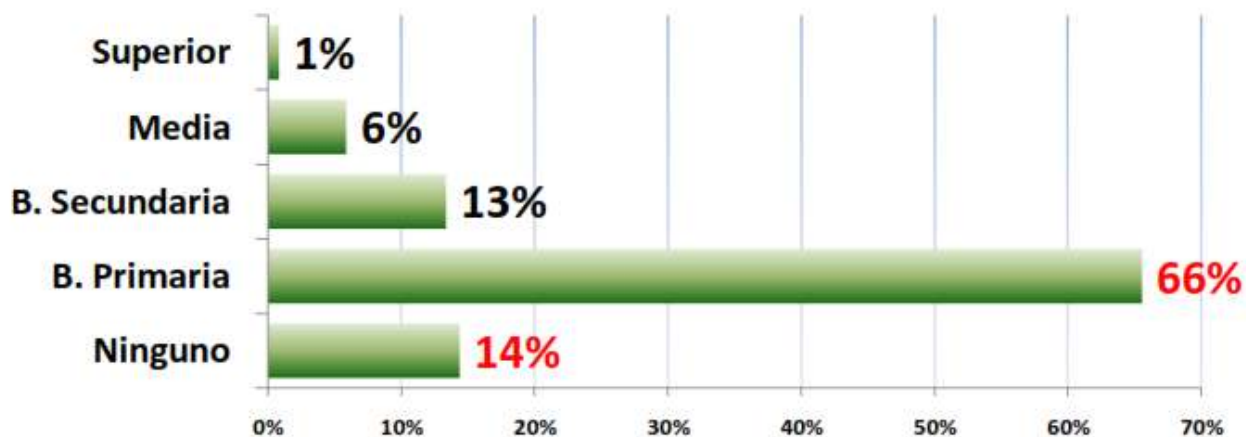
DESAGREGACIÓN COBERTURAS EN EDUCACIÓN 2014



Fuente. Ministerio de Educación

La tasa de cobertura bruta en educación preescolar es del 98.5% y la tasa de cobertura neta escolar es del 48.7% esto nos muestra que existe un gran porcentaje de niños 49.8% de los niños están teniendo un rezago al comenzar su estudio formal en una edad no adecuada para este nivel. En cuanto a la tasa de cobertura bruta de la educación primaria se encuentra en 142.2% y la tasa de cobertura neta es de educación primaria 106.9% en este caso el 35.3% de estudiantes ingresaron a la edad primaria con una edad mayor a la normal. La tasa de cobertura bruta para los estudiantes en secundaria es de 119.7% y la tasa neta de cobertura en secundaria es de 79.6% con un porcentaje de alumnos en edades no apropiadas de un 40.1%. La tasa de cobertura de educación media es de 64.8% y la tasa de cobertura neta en educación media es del 30.1% dejando un porcentaje de niños en este nivel en edad no idónea de 34.7%, se puede mirar casos de disminución escolar desde la tasa de cobertura prima, pasando por la tasa de educación secundaria hasta la tasa de cobertura de educación media, esto se debe que por lo general en las comunidades que están constituidas por campesinos, indígenas o afro descendientes, los jóvenes en edad escolar entrar a trabajar y se les obstaculiza la permanencia en los centros educativos, y por ende se incrementan las deserciones escolares en estos niveles de educación. Por último tenemos la tasa de cobertura bruta en educación básica de 128.6% y una tasas de cobertura neta en educación de 106.5% en donde el porcentaje de jóvenes en edad no aptar para cruzar este nivel es de 22.1%.

Distribución capital humano mayores de edad



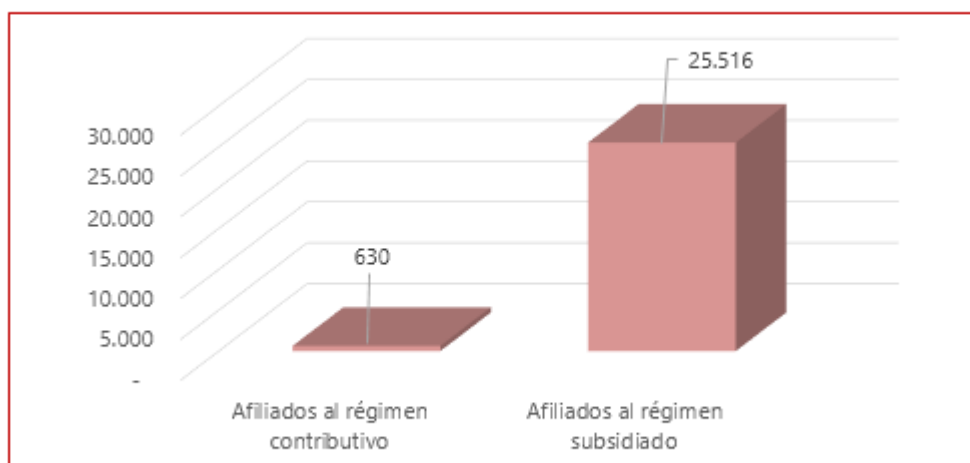
Fuente RED UNIDOS.

La grafica anterior muestra, el porcentaje en los distintos niveles de escolaridad de la población con más bajos recursos de la población (red unidos con 5729 habitantes) siendo mayores de edad. En las cuales 802 habitantes no tienen estudio de ningún tipo, 3781 habitantes han cruzado la básica primaria, 744 habitantes han atravesado la básica secundaria, 343 personas poseen la educación media y 57 personas han podido llegar hasta la educación superior.

1.1.3 SALUD

ASEGURAMIENTO – COBERTURA DE ASEGURAMIENTO EN EL MUNICIPIO DE MORALES A 31 DE OCTUBRE DE 2015

AFILIADOS AL SISTEMA DE SALUD POR TIPO DE RÉGIMEN (CIFRAS A OCTUBRE 2015):



Fuente: MinSalud, 2015

En el régimen subsidiado de salud se encuentra el 98,2% de la población, mientras que en el régimen contributivo el 2,4% de la población

SALUD PÚBLICA

Cobertura de Vacunación

MORALES	COBERTURAS EN MENORES DE UN AÑO						COBERTURAS EN POBLACION DE UN AÑO			COBERTURA (MEF)	Número de vacunados AÑO 2013			VACUNACION ANTIRRABICA %	
	VOP	DPT	BCG	HB	Hib	ROTAVIRUS	TRIPLE VIRAL	NEUMOCOCO	F. AMARILLA		TT/Td	MENOR DE 1 AÑO	1 AÑO	5 AÑOS	CANINOS
	2012	86,3	86,3	72,4	86,3	86,3	80,6	89,2	89,2	95,5		1,0%	ND	ND	
2013	96,9%	96,9%	56,3%	96,9%	96,9%	90,1%	103,2%	90,1%	103,2%	0,8%	568	574	511	94,0	81,1
2014	55,4%	55,4%	41,4%	35,2%	56,2%	56,2%	57,4%	58,5%	47,5%	0,7%	324	324	308	22,5	27,1

Fuente. Secretaría de Salud Departamental

En la tabla se puede observar que se cuenta con las principales vacunas; VOP vacuna contra lapoliomilitis (previene el contagio del lapoliomilitis por el contacto con heces), DPT triple bacteriana (previene el contagio de difteria, tosferina y tétano), BGG anti tuberculosa (previene el contagio contra la tuberculosis), HB anti hepatitis (previene el contagio de hepatitis), HIB influenza(previene el contacto de meningitis, neumonía y gripe), ROTAVIRUS (previene el contagio de virus que producen diarrea, deshidratación y fiebre), TRIPELVIRAL (previene el sarampión, paroditis y rubeola), NEUMOCOCO (previene el contagio de neumonía bacteriana, meningitis bacteriana), FRIBRE AMARILLA (hace que el contagio sea menos perceptible, ya que produce hemorragias, paro del hígado, riñones y sistema respiratorio), TT/TD (evita tétanos neonatal y por efecto adverso, de cortaduras y rigidez muscular), ANTIRRABICA (previene el contagio de rabia por mordedura de animales infectado). En el año 2013 existe un notable incremento en la cobertura de la mayoría de vacunas anteriormente mencionadas, pero para el año 2014 existió un considerable descenso en la cobertura de las distintas vacunas, por este motivo es importante encaminar esfuerzos y subir el porcentaje de cobertura vacunación con el fin de evitar incrementar la tasa de mortalidad de menores a 5 años.

Causas de Mortalidad en Morales

MORALES	ITEM	2008	2009	2010	2011	2012	2013	2014
Cáncer de cérvix y otras partes del útero	Casos	-	-	-	0,00	1,00	1,00	0,00
	Tasa	-	-	-	0,00	8,35	8,35	0,00
Cáncer de mama	Casos	-	-	-	2,00	1,00	0,00	-
	Tasa	-	-	-	14,98	8,35	0,00	0,00
Cáncer de Próstata	Casos	-	-	-	0	0	0	0
	Tasa	-	-	-	0	0	0	0
Cáncer de tráquea, bronquios y pulmón	Casos	-	-	-	1	0	2	0
	Tasa	-	-	-	3,96	0	7,87	0
Cáncer gástrico	Casos	-	-	-	3	3	8	1
	Tasa	-	-	-	11,89	11,81	31,49	3,91
Dengue	Casos	0	0	0	0	0	0	0
	Tasa	0	0	0	0	0	0	0
Desnutrición en menores de cinco años	Casos	0	0	0	0	0	1	0
	Tasa	0	0	0	0	0	36,14	0
Diabetes	Casos	-	-	-	2	5	2	2

	Tasa	-	-	-	7,98	19,68	7,87	7,82
Enfermedades isquémicas del corazón	Casos	-	-	-	18	12	15	16
	Tasa	-	-	-	71,82	47,23	59,04	62,53
Hipertensión	Casos	-	-	-	2	5	2	3
	Tasa	-	-	-	7,98	19,68	7,87	11,72
Malaria	Casos	0	0	0	0	0	0	0
	Tasa	0	0	0	0	0	0	0
Maternas	Casos	0	0	0	1	1	0	0
	Tasa	0	0	0	197,24	196,85	0	-
Menores de cinco años	Casos	0	0	0	0	0	1	0
	Tasa	0	0	0	0	0	35,8	0
Mortalidad general	Casos	-	-	-	68	104	88	36
	Tasa	-	-	-	2,7	4,09	3,46	1,41
Otros tumores malignos	Casos	-	-	-	5	10	3	3
	Tasa	-	-	-	19,82	39,36	11,81	11,72
Perinatal	Casos	3	8	10	7	10	3	2
	Tasa	10,99	30,42	29,5	24,48	30,86	9,09	15,38
Tuberculosis	Casos	0	-	-	0	1	0	0
	Tasa	0	0	0	0	3,96	0	0
Tuberculosis pulmonar y extra pulmonar	Casos	-	-	-	0	1	0	0
	Tasa	-	-	-	0	3,94	0	0
VIH - SIDA	Casos	-	-	-	0	1	0	0
	Tasa	-	-	-	0	3,94	0	0

Fuente. Alcaldía de Morales - Gobernación del Cauca

Las principales causas de muerte en Morales son debidas a cáncer de cérvix o de otras partes del útero que mantuvo una tasa del 8.35, es decir que, mueren alrededor de 8 personas de cada mil por años, para los años 2012 y 2013 pero para el año 2014 disminuyó y no se presentó ningún caso. Otra causa de mortalidad en la población es el cáncer de mama que estuvo presente con unas tasas del 14,98 y 8,35 para los años 2011 y 2012 respectivamente. El cáncer de tráquea, bronquios y pulmón ha tenido un comportamiento intermitente con unas las siguientes tasas 3,96 para el año 2011, en el año 2012 no se presentaron ningún caso, se incrementó para el año 2013 con una tasa de 7.87 y cerró el 2014 con ningún caso. En el caso de la mortalidad por cáncer gástrico es uno de los más incisivos y que ha estado presente durante los cuatro años y el año más crítico fue el del 2013 con una tasa de 31.49. En el caso de mortalidad por diabetes también ha reiterado en los cuatro últimos años expuestos en la tabla, con una tasa más alta manifestada en el año 2012 de 19.68. Las mortalidades por enfermedades isquémicas del corazón o falta de irrigación de sangre a este, tienen las tasas más altas en la población con unos valores de 71.8, 47.23, 59.04 y 62.52. La mortalidad por hipertensión ha encontrado su tasa más alta de 19.68 en el año 2012 y ha estado presente en los últimos 4 años de la muestra. Las tasas de mortalidad materna estuvieron presentes en los años 2011 y 2012, y disminuyeron en los años siguientes. Una causa que ha estado presente desde el 2008 hasta el 2014 es la mortalidad perinatal que tuvo su año más crítico en el 2012 con una tasa de 30,86 esto nos muestra que no hay un debido seguimiento a las mujeres desde las primeras semanas de gestación hasta el parto.

Infraestructura hospitalaria

MORALES	2013
Número de hospitales públicos	1,
Número de camas hospitalarias	6,
Pediátricas	2,
Adultos	2,
Obstétrica	2,
Número de salas hospitalarias existentes	1,

Fuente. Alcaldía de Morales - Gobernación del Cauca

Aunque morales cuenta con un hospital de grado dos, es necesario ampliar las instalaciones, aumentar el número de camas, salas hospitalarias, contar con trasporte asistencial, e incrementar el personal capacitado.

1.1.4 DEPORTE

Escenarios Deportivos por Zona

MORALES	Total
Centro poblado	10,
Zona rural	14,
Zona urbana	7,
Total	31,

Fuente. Alcaldía de Morales - Gobernación del Cauca

Existe un total de 31 escenarios deportivos de los cuales el 32% se encuentra ubicados en los centros poblados, el 45% en la zona rural y el 22% en la zona urbana.

1.1.5 GRUPOS VULNERABLES

COBERTURA DE PROGRAMAS SOCIALES EN MORALES

Más familias en acción (familias beneficiadas, 2015)	3690
Jóvenes en acción (jóvenes con incentivo, 2015)	3
Programa 0 a siempre (beneficiarios, 2015)	2169
Colombia Mayor (cupos asignados, Julio 2014)	1311
Kioscos vive digital en el departamento	17

Dentro del programa, Mas familias en Acción se encuentra, aquella población que tiene una baja puntuación en el SISBEN, o es desplazada, o forma parte de la comunidad indígena, por lo general aquella población más desprotegida y de bajos recursos económicos, partiendo de esto, podemos tomar a las personas que están dentro de la Red Unidos

que son un total de 5729 esto quiere decir que el programa tiene una cobertura de 64% de los cuales gozan de un apoyo económico, controles de crecimiento y permanencia en el sistema escolar.

El programa de cero a siempre es un programa encaminado a garantizar el desarrollo integral de los niños desde la gestación, hacer prevalecer sus derechos y poderlos vincular a entidades educativas entonces la parte de la población que conformaría este programa sería los niños de 0 hasta 4 años que son 2871 niños para el año 2015, por lo tanto la cobertura de este programa es del 75.5%.

El programa Colombia Mayor va encaminado a las personas de la tercera edad que se encuentran en la indigencia, que no reciben una pensión y que viven en pobreza extrema, en la cual los beneficiados reciben un subsidio económico, Morales cuenta con 1311 cupos asignados.

El Departamento de Cauca cuenta con 648 kioscos vive digital de los cuales el 2% de ellos se encuentran en el municipio de Morales. En los kioscos vive digital los usuarios pueden beneficiarse de internet, acceder a servicios como telefonía, fax, escáner y fotocopias constituyéndose una gran herramienta para la educación y las comunicaciones.

POBLACION RED UNIDOS

Población 2016	26.167
Urbano	1.562
Rural	24.605



PRIMERA INFANCIA - Entre 0 a 5 Años	3.439
INFANCIA - Entre 6 a 11 Años	3.055
ADOLESCENCIA - Entre 12 a 17 Años	3.193
JUVENTUD - Entre 18 a 29 Años	5.805
ADULTO - Entre 30 a 59 Años	8.017
ADULTOS MAYORES - MAYORES A 60 Años	2.658
TOTAL MUNICIPAL	26.167

Fuente: DANE

La red Unidos es creada como estrategia del Estado Nacional para poder ver la multidimensionalidad de la pobreza en todo el territorio y poder darle una solución adecuada. En la anterior tabla podemos ver la distribución de la población del municipio de Morales por rango etario proyectada para el año 2016 con base en el censo del 2005 por el DANE.

Sector población Red Unidos

Hogares a acompañar 2016	2.460
Cabecera	0
Centro poblado	0
Rural disperso sin étnicos	2.160
Grupos étnicos	0
SFVE	300

La meta para el 2016 para la Red Unidos, es hacerle el acompañamiento a 2460 hogares, lo cual muestra que el acompañamiento y estudio va estar presente para 9840 habitantes, es decir el 58% más, de la población a la que sea hacia seguimiento en el año 2015. En la tabla también se puede observar que existen 2160 habitantes que se encuentran en los campos del municipio pero no se ha podido determinar a qué grupo racial pertenecen. Y por último esta tabla nos muestra que hay 300 beneficiarios del subsidio a familiar 100% de vivienda en especie.

ÍNDICE DE POBREZA MULTIDIMENSIONAL



ÍNDICE DE POBREZA MULTIDIMENSIONAL	Departamento	Municipio
Bajo logro educativo	77,2%	93,1%
Analfabetismo	23,0%	31,2%
Inasistencia escolar	14,2%	20,0%
Rezago escolar	33,3%	39,6%
Barreras de acceso a servicios para cuidado de la primera infancia	22,8%	31,0%
Trabajo infantil	6,2%	11,5%
Alta tasa de dependencia económica	50,8%	47,1%
Empleo informal	93,8%	98,8%
Sin aseguramiento en salud	50,2%	69,3%
Barreras de acceso a servicio de salud	13,9%	24,4%
Sin acceso a fuente de agua mejorada	36,7%	68,7%
Inadecuada eliminación de excretas	29,0%	33,5%
Pisos inadecuados	31,1%	49,2%
Paredes inadecuadas	6,5%	5,4%
Hacinamiento	19,1%	19,6%
IPM	70,6%	89,0%

Fuente: Cálculo DNP - SPSCV con datos del Censo 2005

La Red Unidos, ha tomado el Índice de pobreza multidimensional, con el que el gobierno viene trabajando y ha hecho una comparación en los estados que se encuentra el Municipio con el Departamento. En el podemos ver que en cuanto al bajo logro educativo el municipio se encuentra por encima del departamento con 15.9%.

En analfabetismo el municipio vuelve a estar encima con 8.2%. En cuanto inasistencia escolar el municipio está por arriba de departamento con 5.8%. En rezago escolar otra vez por el municipio por encima con un 6.3%. Con las barreras de accesos a servicios para cuidado de la primera infancia el municipio supera al Departamento con 8.2%. Trabajo infantil 5.3 % supera el municipio al Departamento.

Alta tasa de dependencia económica esta vez el municipio está por debajo del departamento con 3.7%. Empleo informal el municipio vuelve a estar encima del Departamento con 5%. Sin aseguramiento a servicio de salud el municipio está por encima con el 19.1%. En barreras de acceso a servicio de salud el municipio está por encima con el 10.5%.

Sin acceso a fuente de agua mejorada el municipio está por encima con 32%. Inadecuada eliminación de excretas el municipio supera el departamento con el 4.5%. Pisos inadecuados la brecha es más grande entre el municipio y el departamento con el 18.1%. Paredes inadecuadas el municipio está por debajo con un 1.1%.

Hacinamiento el municipio supera levemente al Departamento con 0.5%. En tan solo dos condiciones el municipio estuvo mejor que el Departamento, lo que quiere decir que hay muchas dimensiones en las que mejorar para disminuir de forma eficiente la pobreza

CARACTERIZACION POBLACION RED UNIDOS – POBLACION EN EXTREMA POBREZA



Fuente. RED UNIDOS

1.2 DIMENSIÓN ECONÓMICA

1.2.1 ECONOMIA

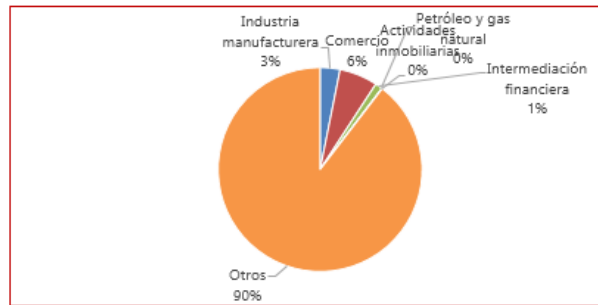
PRINCIPALES ACTIVIDADES ECONOMICAS DE MORALES

VALOR AGREGADO MUNICIPAL SECTORES DE MAYOR IMPORTANCIA EN LA ECONOMÍA NACIONAL (MM Pesos Corrientes)

Industria manufacturera	5,1
Comercio	9,8
Intermediación financiera	1,9
Petróleo y gas natural	-
Actividades inmobiliarias	0,1
Otros	144,4
Valor Agregado Municipal	161,1

Valor Agregado Per cápita (Pesos corrientes)	6.204.356
---	-----------

Fuente: DANE, 2013



Las principales actividades económicas del municipio de morales se encuentra en; la industria manufacturera con el 3%, el comercio con el 6%, la intermediación financiera 1%, las actividades inmobiliarias 0.1% y el sector informal cerca del 90% lo que quiere decir que el sector agropecuario es el más grande dentro de las actividades económicas del municipio pero le hace falta formalizarse.

SECTOR AGROPECUARIO

Uso de suelo de acuerdo a su vocación agrícola y territorial

Área dedicada a cultivos agrícolas (has)	6517
Área de bosques (has)	4409,63
Área dedicada a otros usos (has)	841,89

Fuente. IGAC – SIGOT 2013

El total de hectáreas en el municipio de Morales es de 11.768 según su vocación agrícola. De las cuales el 55% está dedicada a cultivos agrícolas, 37.4% es área de reservas de bosques y el 7.1% está dedicada a otros usos

PRINCIPALES PRODUCTOS AGRICOLAS PERMANENTES DEL MUNICIPIO DE MORALES

MORALES	ITEM	2005	2006	2007	2008	2009	2010	2011	2012	2013
AGUACATE	Producción esperada (Ton)	-	-	-	0,00	0,00	130,00	130,00	348,00	640,00
	Rendimiento (Ton/Has)	-	-	-	0,00	0,00	8,70	8,70	8,70	10,00
	Área cosechada (Has)	-	-	-	0,00	0,00	15,00	15,00	40,00	64,00
	Área sembrada (Has)	-	-	-	15	40	63	63	63	90
CAFÉ	Producción esperada (Ton)	7789	7262	4715	5876	5362	4557	4198	4956	4713
	Rendimiento (Ton/Has)	1,6	1,5	1,3	1,2	1,1	1,2	1,1	1,2	1
	Área cosechada (Has)	4823	4744	3533	4949	4722	3942	3975	4130	5727
	Área sembrada (Has)	5397	5286	5234	5271	5556	5314	5359	5500	6915
CAÑA PANELERA	Producción esperada (Ton)	2148	6696	3320	3864	4284	3540	3060	3380	4099
	Rendimiento (Ton/Has)	4,1	5,2	4,3	4,5	4,8	5,5	4,6	4,7	6
	Área cosechada (Has)	527	1285	780	858	898	642	665	725	725
	Área sembrada (Has)	600	1475	870	928	898	755	875	875	855
YUCA	Producción esperada (Ton)	1350	1800	2300	2815	3290	4450	3700	3302	4350
	Rendimiento (Ton/Has)	12,3	12	12,8	12,5	13,1	13,5	13,7	12,7	14
	Área cosechada (Has)	110	150	180	225	252	330	270	260	310
	Área sembrada (Has)	120	170	180	235	265	430	310	260	310

Fuente. Alcaldía de Morales – Gobernación del Cauca

Los principales productos agrícolas permanentes han tendido el siguiente comportamiento: El aguacate tuvo un rendimiento 8.7 toneladas en los años 2010 al 2012 y un incremento de 1.3 toneladas en el 2013. El café tuvo su rendimiento más alto en el 2005 con 1.6 toneladas, pero ha disminuido paulatinamente hasta llegar al 2013 a 1 tonelada. La caña panelera empezó con un rendimiento de 4.1 toneladas en el 2005, incremento hasta 5.5 toneladas en el 2010 y llegó a su punto as alto en el 6 toneladas en el 2013. La yuca comenzó con un rendimiento de 12.3 toneladas en el 2005, lo incremento para el 2010 a 13.5 y en el 2013 ha llegado a su rendimiento más alto con 14 toneladas.

SITUACIÓN CAFÉ

El municipio de Morales cuenta en la actualidad (marzo 2016) con 6263 familias productoras, en 7802 fincas que ocupan 7104 has en café. Es el cuarto productor departamental por área sembrada y el tercero en productividad después de los municipios del Tambo y Piendamó. Para la economía del municipio de Morales es la principal fuente de ingresos de sus familias, en la actualidad la productividad por hectárea se calcula en 160 arrobas, en este aspecto se

ha recuperado la productividad en los últimos 4 años debido a intensas labores de renovación que se ha promovido por la afectación de la roya en la variedad caturra, causada por el fenómeno la niña en los años 2010-2011- 2012. hoy el 67 por ciento de la caficultura está en variedades resistentes, jóvenes y productivos. En el municipio existen grupos de caficultores certificados y articulados a cadenas (4C, FLO, Practices, calima trade) que orientan su producción a los cafés especiales; además hay organizaciones de base de mujeres, jóvenes y niños articulados a proyectos con instituciones educativas agropecuarias. Es importante resaltar el gran potencial que existe en la zona de la cordillera para la producción de café de alta calidad bajo esquemas sostenibles.

PRINCIPALES PRODUCTOS AGRICOLAS TRANSITORIOS DEL MUNICIPIO DE MORALES

MORALES	ITEM	2005 - A	2005 - B	2006 - A	2006 - B	2007 - A	2007 - B	2008 - A	2008 - B	2009 - A	2009 - B	2010 - A	2010 - B	2011 - A	2011 - B	2012 - A	2012 - B	2013 - A	2013 - B
Frijol	Producción esperada (Ton)	230,00	143,00	230,00	230,00	180,00	205,00	155,00	205,00	84,00	90,00	171,00	189,00	70,00	171,00	135,00	0,00	100,00	130,00
	Rendimiento (Ton/has)	1,30	1,40	1,30	1,30	1,30	1,30	1,30	1,30	0,90	0,90	0,90	0,90	0,70	0,9	0,9	9	0,8	0,8
	Área cosechada (Has)	180	100	180	180	140	160	120	160	90	100	190	200	100	190	150	30	130	170
	Área sembrada (Has)	180	100	180	180	140	180	140	180	110	200	190	210	150	190	150	60	150	170
Maíz tradicional	Producción esperada (Ton)	60	108	50	108	48	108	60	108	50	120	96	84	60	96	72	1	105	105
	Rendimiento (Ton/has)	1,2	1,2	1,3	1,2	1,2	1,2	1,2	1,2	1	1,2	1,2	1,2	1	1,2	1,2	24	1,5	1,5
	Área cosechada (Has)	50	90	40	90	40	90	50	90	50	100	80	70	60	80	60	20	70	70
	Área sembrada (Has)	50	90	40	90	40	90	50	90	50	100	80	70	70	80	60	30	80	70
Maíz tecnificado	Producción esperada (Ton)	125	300	125	350	150	350	150	350	90	300	270	360	100	270	180	1	80	120
	Rendimiento (Ton/has)	5	5	5	5	5	5	5	5	3	3	3	3	2	3	3	15	2	2
	Área cosechada (Has)	25	60	25	70	30	70	30	70	30	100	90	120	50	90	60	30	40	60
	Área sembrada (Has)	25	60	25	70	30	70	30	70	30	100	90	120	60	90	60	40	50	60
Tomate de invernadero	Producción esperada (Ton)	-	-	-	-	-	-	-	-	-	-	330	320	-	-	-	-	-	-
	Rendimiento (Ton/has)	-	-	-	-	-	-	-	-	-	-	82,5	80	-	-	-	-	-	-
	Área cosechada (Has)	-	-	-	-	-	-	-	-	-	-	4	4	-	-	-	-	-	-
	Área sembrada (Has)	-	-	-	-	-	-	-	-	-	-	4	4	-	-	-	-	-	-

Fuente. Alcaldía de Morales – Gobernación del Cauca.

Los principales productos agrícolas transitorios o asociados han tendido el siguiente comportamiento: El Frijol tenía un rendimiento de 1-3 toneladas para el años 2005, para el 2010 disminuyo a 0.9 toneladas y sigue su tendencia a disminuir con un rendimiento de 0.8 toneladas en el 2013. El maíz tradicional comenzó con un rendimiento de 1.2 toneladas en el año 2005, para el año 2010 lo mantuvo en 1.2 y tuvo un incremento en el 2013 a 1.5 toneladas. El maíz tecnificado empezó en el año 2005 con un rendimiento de 5 toneladas, para el año 2010 lo redujo a 3 toneladas y en el año 2013 volvió a reducir su rendimiento pasando a 2 toneladas. Por último el tomate de invernadero tuvo un rendimiento 82.4 toneladas de en el primer semestre del 2010 y redujo su rendimiento a 80 toneladas en el segundo semestre del mismo año.

PRINCIPALES PRODUCTOS PECUARIOS MUNICIPIO DE MORALES

MORALES	ITEM	2007	2008	2009	2010	2011	2012	2013
Producción de leche	Precio promedio	-	-	-	1.000,00	-	1.000,00	900,00
	Producción por vaca Lt/día Lechería doble propósito	-	7,00	4,00	-	4,00	4,00	4,00

	Producción por vaca Lt/día lechería especializada	-	25,00	-	-	-	-	-
	Producción por vaca Lt/día lechería tradicional	-	6,00	-	10,00	-	-	-
	Total litros por día	-	10622	5300	28350	5480	5520	5540
	Vacas en ordeño Lechería doble propósito	-	821	1325	-	1370	1380	1385
	Vacas en ordeño lechería especializada	-	165	-	-	-	-	-
	Vacas en ordeño lechería tradicional	-	250	-	5670	-	-	-
Tipo de explotación	Carne	0	0	-	-	-	-	0
	Doble propósito	6850	50	4	-	4	4	2127
	Leche	0	0	-	-	-	-	0

Fuente. Alcaldía de Morales – Gobernación del Cauca

1.2.2 TRANSPORTE

El 90% de las vías de morales se encuentran con una transitabilidad aceptable para el transporte de pasajeros y carga.

- El municipio de Morales cauca ha logrado conformar 200 kilómetros de vías.
- Dos kilómetros de las calles de la cabecera municipal han sido pavimentadas
- Dos kilómetros de vías construidas en la zona de expansión urbana.
- Se establecieron dos vías con pre inversión para pavimentación.

La red vial local está compuesta por 218.7 Km. Aunque alguna parte de ella como el tramo Hatillo – El Playón, Hatillo – El mesón y Hatillo – San José

1.3 DIMENSIÓN AMBIENTAL

1.3.1 MEDIO AMBIENTE Y PATRIMONIO AMBIENTAL

AMBIENTAL

Cobertura Vegetal

Morales tiene una altura promedio de 1.635 msnm,. cuenta con temperaturas que fluctúan entre 23° y 28° en el área de influencia de la Salvajina y temperaturas entre 14° y 20° en la zona de la cordillera occidental (zona montañosa), en esta zona algunas veces en la noche la temperatura es inferior a 10°, presentándose heladas La precipitación oscila entre los 1.500 mm mínima lluvia al año y 3800 máxima lluvia al año y una humedad relativa del 80% en el ambiente.

El municipio de morales cuenta en el momento con 6517 has de bosque, 48712 has de cuencas y micro cuencas, 7370 has de reservas y con 2.87 has de zonas reforestadas.

Resumen	Hectáreas
Área de bosques Has	8.565,45
Área de cuencas y micro cuencas Has	48.712,89
Área de zonas de reservas Has	7.370,71
Área de zonas reforestadas Has	2,87

Fuente. CRC

El área total del municipio es de 48.712 hectáreas dedicadas, bosque primario, cuerpos de agua, bosque secundario, rastrojo y a la agricultura y ganadería en pequeña escala. Sobre este municipio se encuentra el 40.83% del embalse de la Salvajina en una extensión de 7.65 Kilómetros correspondientes a la cuenca del río Cauca.

HIDROGRAFÍA

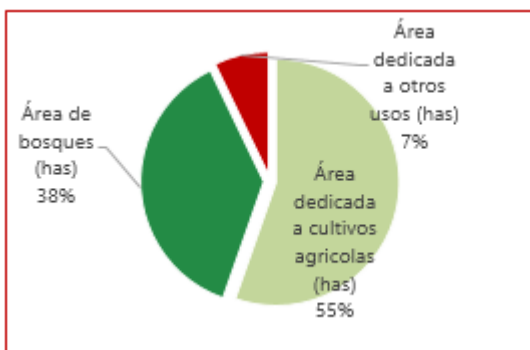
El Municipio de Morales cuenta con las siguientes fuentes hídricas: El Rio Cauca, El Rio Caimital, El Rio Dinde, El Rio Inguito, El Rio Nangué, El Rio Pescador, El Rio Piendamó, El Rio San Buenaventura. De ello, el número de hectáreas destinado a bocatomas es de 202 Ha. y para las Rondas de protección hídricas se establecen 1.745,732 Ha.

El Municipio de Morales cuenta con 5 sub cuencas (Embalse Salvajina, Piendamó, Cauca, Ovejas e Inguito) y con 31 micro cuencas.

SUELOS

Zona de resguardos: 22.200 Ha Área de conservación estratégica: 17.219 Ha Área de conservación estratégica: en zona de resguardos: 14.472 Ha Suelo de protección estricta: 3.543,826 Ha (9,94%). Rondas de los ríos y quebradas en una franja a cada lado de 50m para los ríos y 30m para las quebradas, la ronda de los nacimientos en un diámetro no menor de

VOCACION DE SUELO DEL MUNICIPIO DE MORALES



Fuente. IGAC-SIGOT 2013.-

El total de hectáreas en el municipio de Morales es de 11.768 según su vocación agrícola. De las cuales el 6527 Has. Está dedicada a cultivos agrícolas, 4409 Has es área de reservas de bosques y el 841 has está dedicada a otros usos

1.3.2 SERVICIOS PUBLICOS

ACUEDUCTO

MORALES	ITEM	2005	2006	2007	2008	2009	2010	2011	2012
Cobertura(%)	Urbana	168,42	102,56	117,07	86,44	90,00	93,33	100,00	-
	Rural	63,00	69,00	72,00	45,00	43,00	38,00	35,00	-
	Total	71,67	76,05	81,87	52,36	51,14	50,35	45,35	-
Número de viviendas	Rural	5.525,00	1.451,00	1.520,00	2.676,00	2900	5591	6500	-
	Urbana	475	390	410	590	600	600	600	-
	Total	6000	1841	1930	3266	3500	6191	7100	-
Viviendas con acceso al servicio	Rural	3500	1000	1100	1200	1250	2100	2300	2455
	Urbana	800	400	480	510	540	560	600	650
	Total	4300	1400	1580	1710	1790	3117	3220	3105

Fuente. Gobernación del Cauca

Beneficiarios en la actualidad: 3105 usuarios. Cobertura acueducto urbano: 100% Cobertura acueducto rural u otro medio de transporte de agua para consumo humano: 35%.

Tiempo prestación del servicio urbano: 24 horas al día durante 30 días del mes.

ALCANTARILLADO

MORALES	ITEM	2005	2006	2007	2008	2009	2010	2011	2012
Cobertura (%)	Rural	0,00	0,00	0,00	0,00	0,00	0,00	0,00	-
	Urbana	101,00	128,00	124,00	90,00	92,00	97,00	100,00	-
	Total	8,00	27,00	26,00	16,00	16,00	9,00	8,00	-
Número de viviendas	Rural	5.525,00	1.451,00	1.520,00	2.676,00	2900	5591	6500	-
	Urbana	475	390	410	590	600	600	600	-
	Total	6000	1841	1930	3266	3500	6191	7100	-
Viviendas con acceso al servicio	Rural	0	0	0	0	0	0	0	0
	Urbana	480	500	510	530	550	580	600	610
	Total	480	500	510	530	550	580	600	610

Fuente. Gobernación del Cauca

Alcantarillado Urbano: 100% Alcantarillado Rural: 8% de cobertura.

El 65% de las viviendas cuenta con servicios individuales de higiene habitacional, tales como sanitarios y letrinas, el 35% no cuentan con ningún sistema de manejo de excretas.

El sistema de alcantarillado beneficia a 610 viviendas en el sector urbano.

ASEO

MORALES	2008	2009	2010	2011	2012	2013	2014
Aprovechamiento de los residuos (Ton/año)	,	,	,	,	-	-	-
Cobertura (%)	90,	95,	96,	97,	98,	-	-
Déficit (%)	10,	5,	4,	3,	2,	-	-

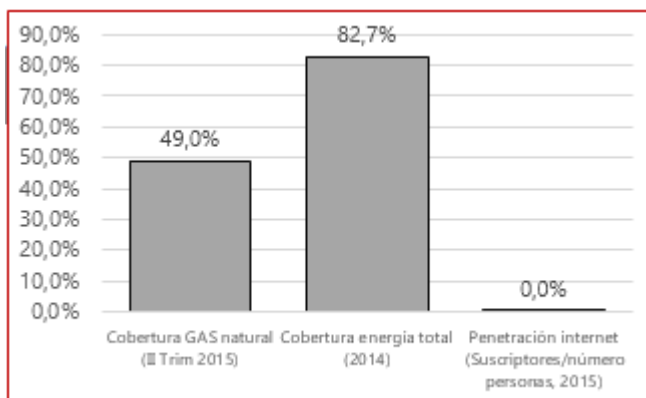
Número de usuarios o suscriptores existentes	510,	550,	590,	600,	-	-	-
Residuos sólidos totales generados (Ton/año)	1350	1360	1400	1440	258	-	14,4
Residuos sólidos totales recogidos (Ton/año)	1345	1356	1398	1339	-	-	-

Uno de los principales problemas del municipio es la disposición de residuos sólidos.

El municipio genera 14,4 toneladas de residuos sólidos al año. El servicio de aseo urbano tiene una cobertura de 95% pero no cuenta con un relleno sin cumplimiento ambiental.

Otros servicios públicos domiciliarios

Energía y Gas cobertura



Fuente. DNP

Energía eléctrica total 82.7%

Usuario rurales 5304

Usuarios urbanos 1133

Usuarios totales 6437

Gas déficit 51%

1.3.3 GESTION DEL RIESGO

AMENAZA NATURAL

Los riesgos naturales presentes en el municipio según su ubicación geográfica y clima pueden llegar a ser; hundimiento de tierras, avalanchas o derrumbes, inundaciones, desbordamiento de ríos entre otros.

Hundimiento de tierras 3%, avalanchas o derrumbes 5%, Inundaciones 2%
Desbordamientos 0%, viviendas afectadas 2044 y cultivos afectados 191 has.

MORALES	ITEM	2010	2011	2012	2013	2014
Viviendas afectadas	Urbanas averiadas	6,00	4,00	178,00	0,00	-
	Urbanas destruidas	0,00	-	9,00	0,00	-
	Total urbano	6,00	4,00	187,00	0,00	-
	Rurales averiadas	520,00	341,00	14,00	0,00	-
	Rurales destruidas	0,00	-	5,00	0,00	-

	Total rural	520,00	341,00	19,00	0,00	-
	Total Viviendas afectadas	-	-	-	-	-
	Total viviendas	526	345	206	0	2044
Edificaciones indispensables afectadas	Instalaciones de salud	0	0	0	0	0
	Establecimientos educativos	3	-	0	67	3
	Otras edificaciones	0	-	0	0	0
Agricultura afectada	Áreas de cultivos (Hectáreas)	155,75	1875,3	139	979,18	191
	Número de familias	94	1306	130	694	2398
	Número de personas	-	-	498	1398	568
Beneficiarios alimentos y kit de aseo	Número de familias beneficiadas	501	454	-	-	-
	Número de personas beneficiadas	2505	1300	-	-	-
Alojamientos temporales	Total alojamientos temporales	-	30	-	-	-
	Total familias en alojamientos temporales	-	60	-	-	-
	Total personas en alojamientos temporales	-	110	-	-	-
Acueducto y agua potable afectadas	Infraestructura acueducto	2	-	1	6	0
Alcantarillado afectado	Infraestructura alcatarillado	0	-	0	0	0
Accesibilidad y transporte terrestre afectado	Red terciaria KM	-	-	0	11	0
	Red secundaria KM	137	-	0	0	0
	Red nacional	0	-	0	0	0
	Puentes peatonales	0	-	0	0	0
	Puentes vehiculares	-	-	0	1	0

Fuente. UNGR

1.4 DIMENSIÓN POLITICO INSTITUCIONAL

1.4.1 INDICADORES DE SEGURIDAD Y CONVIVENCIA

INDICADORES DE SEGURIDAD Y CONVIVENCIA DE MORALES - CAUCA

	Municipio	Promedio regional	Promedio departamental
Homicidios por 100 mil habitantes	6,00	13,72	25,86
Hurto a comercio por 100 mil habitantes	7,76	25,52	24,50
Hurto a personas por 100 mil habitantes	3,88	58,29	69,26
Hurto a residencias por 100 mil habitantes	3,88	26,70	32,31
Hurto a automotores	8,00	46,34	70,79

Fuente: SIJIN, 2014

Hectáreas sembradas de coca	76,00	217,67	103,02
Secuestros por 1000 habitantes	0,00	1,07	1,50

Fuente: SIJIN, 2013

Número de celulares robados	n.d	33,43	91,73
-----------------------------	-----	-------	-------

Fuente: Policía Nacional, 2014

Desplazamiento forzado	568,00	503,62	372,64
Víctimas minas antipersonal	0	0	0

Fuente: DAICMA (Dirección para la Acción Integral contra Minas Antipersonal), 2014

En los aspectos de seguridad y convivencia del Municipio, en el cual confluyen las familias, las instituciones educativas, las juntas de acción comunal y los organismos de seguridad, se puede destacar la presencia de situaciones de conflictos, los cuales vulnera el ambiente pacífico y tolerante que debe tener Morales considerando un entorno desfavorables bajo condiciones establecidas por el Conflicto Armado y la pobreza en las zonas rurales.

1.4.2 FINANZAS

COMPORTAMIENTO DE LOS INGRESOS MUNICIPALES

BALANCE CIFRAS EN MILLONES DE PESOS

CUENTA	2014
1 Ingresos totales	26.571
1.1 Ingresos corrientes	2.668
1.1.1 Tributarios	1.256
1.1.2 No tributarios	239
1.1.3 Transferencias corrientes	1.174
2 Gastos totales	32.527
2.1 Gastos corrientes	1.528
2.1.1 Funcionamiento	1.407
2.1.2 Intereses de deuda pública	120
3 (Desahorro)/Ahorro Corriente	1.141
4. Ingresos de capital	23.903
5. Gastos de capital	31.000
6. (Déficit)/Superávit	- 5.956
7. Financiamiento	5.956
Crédito Externo - Interno neto	- 543
Recursos Balance, Var. Depósitos	- 6.498
Saldo de Deuda Financiera	2

Fuente. Minhacienda – Administración Municipal.-

PRINCIPALES INDICADORES

CIFRAS EN MILLONES DE PESOS

	MORALES
Gasto total	32.527
Déficit o Superávit	- 5.956
Saldo de la deuda	2
Relación deuda / ingresos	0%

DESEMPEÑO FISCAL

	2011	2014	
Porcentaje de ingresos corrientes	61,0	59,4	Aumentó
Magnitud de la deuda	9,7	7,6	Aumentó
Porcentaje de ingresos por	70,9	79,2	Aumentó
Porcentaje de ingresos propios	26,8	47,1	Aumentó
Porcentaje del gasto para	92,8	95,3	Aumentó
Capacidad de ahorro	55,6	42,8	Disminuyó
Indicador fiscal	66,9	67,7	Mejóro

COMPORTAMIENTO DE LAS TRANSFERENCIAS DE LA NACION (SISTEMA GENERAL DE PARTICIPACIONES)

CIFRAS DEL MUNICIPIO - MORALES

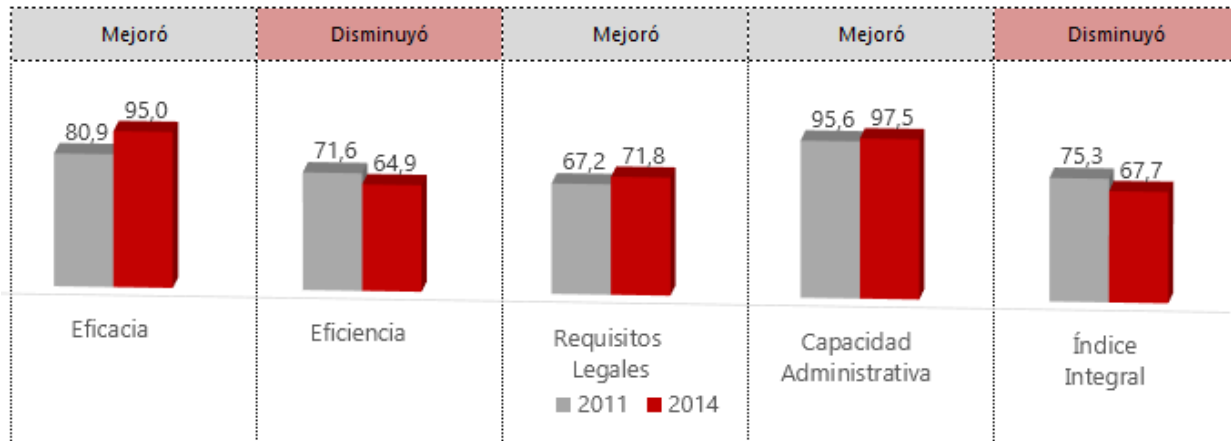
CIFRAS EN MILLONES DE PESOS CORRIENTES

	2012	2013	2014	2015
ASIGNACIONES SISTEMA GENERAL DE PARTICIPACIONES	9.948	12.167	9.795	12.741
EDUCACIÓN	1.090	1.176	1.201	1.428
Prestación de Servicios	-	-	-	-
Calidad	1.090	1.176	1.201	1.428
SALUD	4.449	5.642	3.244	6.115
AGUA POTABLE	1.093	1.123	1.202	1.161
PROPÓSITO GENERAL - LIBRE DESTINACIÓN	1.856	2.179	2.247	2.246
PRIMERA INFANCIA	79	528	-	214
ALIMENTACIÓN ESCOLAR	158	172	207	215
RIBEREÑOS	-	-	-	-
RESGUARDOS	1.223	1.348	1.414	1.361

Fuente. Minhacienda – DNP – Administración Municipal.-

DESEMPEÑO FISCAL INTEGRAL

EVALUACIÓN DE DESEMPEÑO INTEGRAL - MORALES



Fuente. DNP

En cuanto a su desempeño fiscal, se puede destacar que el manejo administrativo no fue adecuado en cuanto a sus niveles de eficiencia, el cual no corresponde con su capacidad administrativa de operación y gestión. No obstante, sus indicadores de cumplimiento fueron significativos, pero que en el derrotero de establecer la articulación entre los recursos administrados y el cumplimiento del plan de desarrollo no fue el esperado, teniendo en su desempeño fiscal integral una disminución de 8 ochos porcentuales con respecto a la vigencia 2011.

1.5 TEMAS TRANSVERSALES

De acuerdo a la directriz nacional, se establecen los siguientes poblaciones como prioridad transversal del Municipio de Morales, bajo la construcción de un desarrollo rural con enfoque territorial y diferencial, considerando de realizar acciones conjuntas e institucionales con el nivel departamental y nacional para establecer un mejoramiento de la calidad de vida de esta población en el mediano y largo plazo.

1.5.1 POBLACIÓN DE PRIMERA INFANCIA, INFANCIA Y ADOLESCENCIA DE MORALES.

a.1 COMPONENTE DEMOGRÁFICO

CARACTERÍSTICAS POBLACIONALES DE PRIMERA INFANCIA, INFANCIA Y ADOLESCENCIA

	Hombre	Mujer	Total
Primera infancia	1742	1665	3407
Infancia	1592	1504	3096
Adolescencia	1993	1849	3842
Juventud	2504	2247	4751

DANE 2015

En la anterior tabla podemos observar que existe una disminución de la población en la transición del paso de la etapa de primera infancia a infancia de un 10%, lo cual nos muestra que se deben realizar mejores esfuerzos en la cobertura

de vacunación y los controles prenatales a niños menores de 5 años. Por otro lado podemos ver que se incrementa en un 19.4% la población en el paso de infancia a adolescencia y en un 19.1% de infancia a juventud.

a.2 COMPONENTE EDUCACIÓN

Cobertura Educativa

Transición



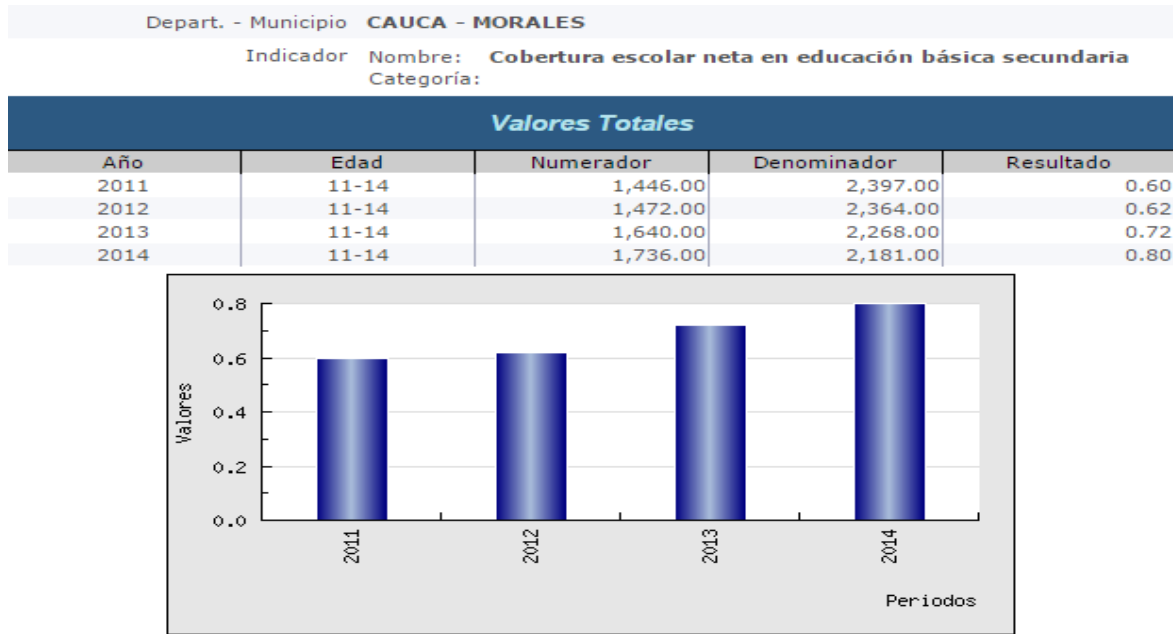
Según la tabla anterior se puede ver que la cobertura neta en transición, en el año 2012 se incrementó en un 2%, para el año 2013 disminuyó en 11% y por último para el año 2014 se incrementó nuevamente en 6%.

Infancia



La tabla anterior nos muestra la cobertura neta en educación básica primaria para los años 2011-2014. En la cual podemos ver que hubo un incremento del 5% para el año 2012, persistió el incremento en 3% para el año 2013 y en continuo su tendencia creciente en el año 2014 con un 7%.

Adolescencia

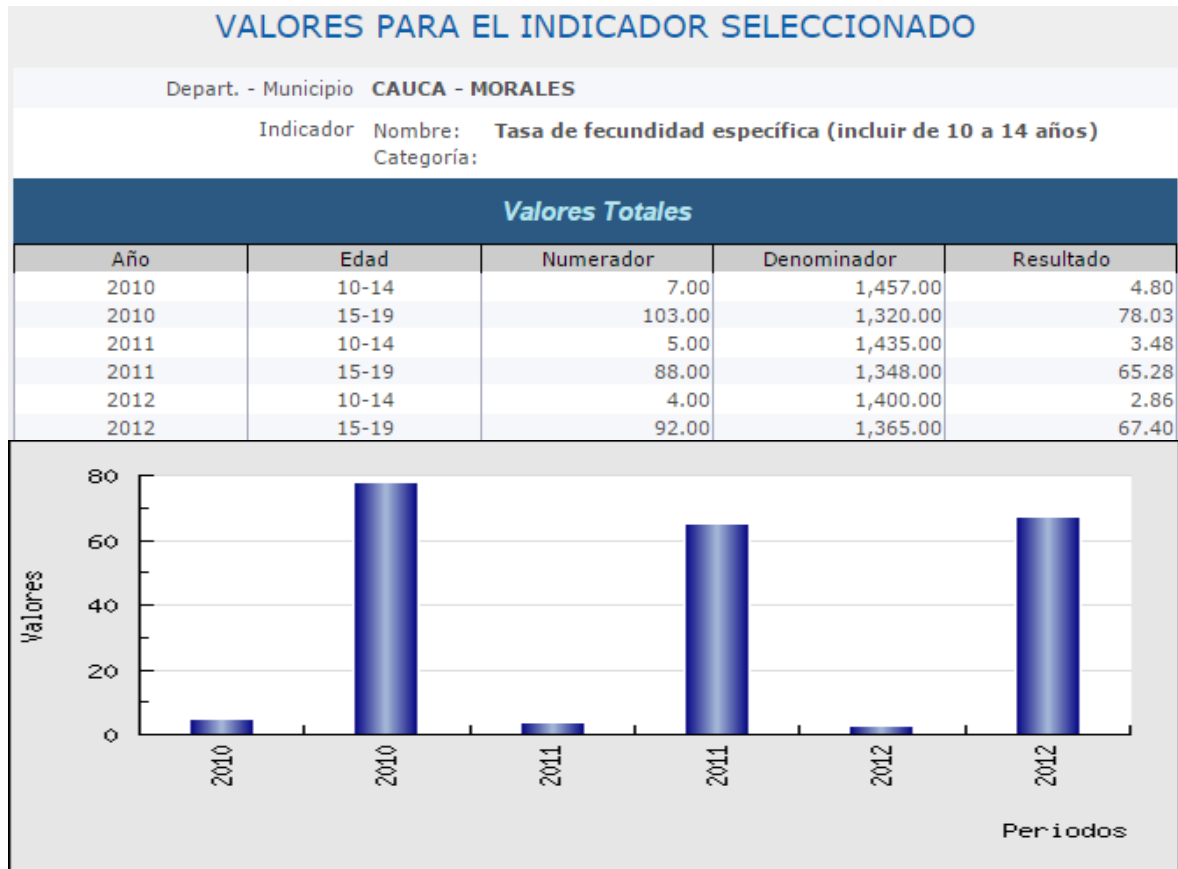


La grafica anterior, podemos ver el comportamiento de la cobertura escolar en educacion basica secundaria en los años 2011 al 2014. Comienza con un incremento de la cobertura del 3% para el años 2012, vuelve a incrementarse en el año 2013 en 8% y para el año 2014 aumenta en un 10% con una tendencia creciente

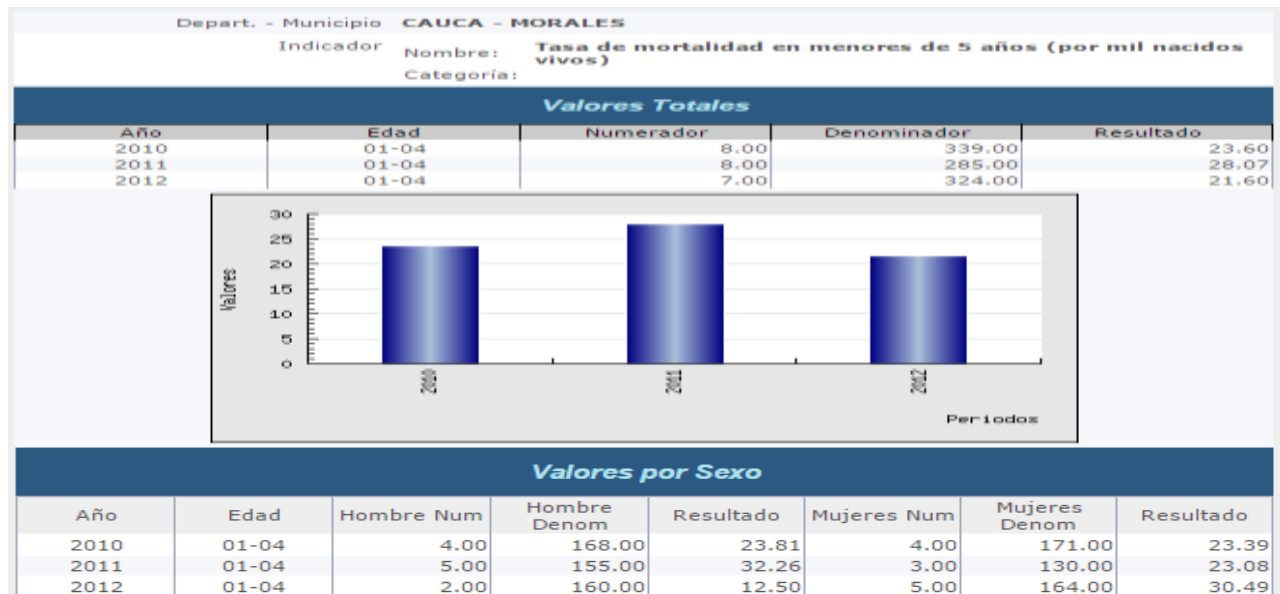


En la grafica anterior podemos ver la cobertura de la educacion media del municipio de Morales en los años 2011-2014. Para el año 2012 la cobertura aumenta en 8%. Para el año 2013 se incrementa en un 4% y para el años 2014 tambien sube en 20% lo que nos demuestra que los esfuerzos que ha realizado la administracion en cuestion de educacion se estan evidenciando.

a.3 COMPONENTE SALUD



En la gráfica y tabla anterior se puede evidenciar que las tasas de fecundidad de disminuyeron paulatinamente entre la población de 10-14 años de edad en un 20% y un 31% en los años 2011 y 2012 respectivamente. Por el lado de la población entre los 15-19 años de edad hubo una disminución del 16% del año 2010 al 2011 y un respectivo incremento del 3% al año 2012.



Como se puede ver en la gráfica anterior que para el indicador de mortalidad en menores de 5 años, aumento en un 17% para el año 2011 y disminuyo en un 23% para el año 2012 y donde se mira un predominio en la mortalidad de la población femenina

a.3 Oferta Social

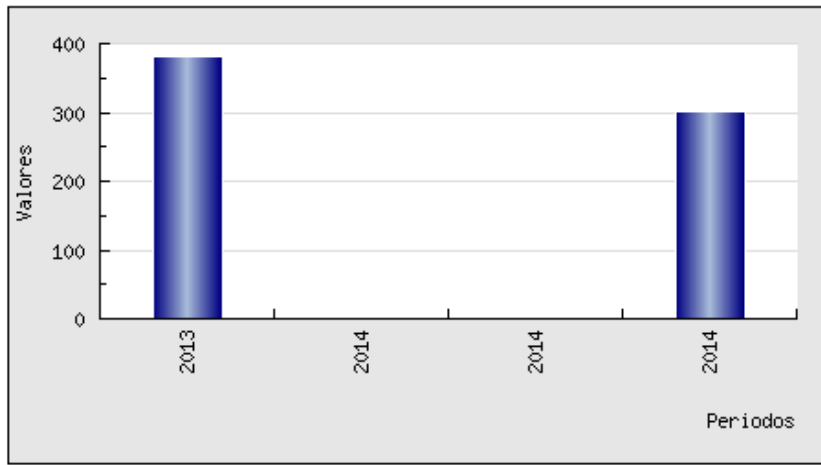


En la anterior garficas podemos observar el numero de niñas y niños en los programas de atencion del ICBF (CDI y Familiar) en los años 2013-2014. En el año 2013 hubo un total de niños y niñas de 2140 en los programas del ICBF (CDI y Familiar) y para el año 2014 un total del 2102 niños y niñas con una reduccion del 5.9%

Depart. - Municipio CAUCA - MORALES

Indicador **Número de niños y niñas atendidos en Hogares comunitarios de Bienestar -HCB Familiares, Fami, Grupal y en establecimientos de reclusión y otras formas de atención**
Nombre:
Categoría:

Valores Totales				
Año	Edad	Numerador	Denominador	Resultado
2013	999	0.00	0.00	382.00
2014	999	0.00	0.00	1.00
2014	999	0.00	0.00	1.00
2014	999	0.00	0.00	302.00



Esta grafica nos muestra el numero de niñas y niños atendidos en hogares comunitarios de bienestar familiar HCB familiares, Fami, Grupal y en establecimientos de reclusion y otras formas de atencion. En el año 2013 existieron 383 niños y niñas atendidos por estos hogares comunitario y para el año 2014 se atendieron 303 con una disminucion del 20%.

a.4 CONFLICTOS SOCIALES

Primera infancia

Indicador Nombre: **Tasa de homicidios en niños, niñas y adolescentes**
 Categoría:

Valores Totales					
Año	Edad	Desagreg. adicional	Numerador	Denominador	Resultado
2011	00-01	Homicidios	0.00	578.00	0.00
2011	01-05	Homicidios	0.00	2,689.00	0.00
2012	00-01	Homicidios	0.00	587.00	0.00
2012	01-05	Homicidios	0.00	2,694.00	0.00
2013	00-01	Homicidios	0.00	596.00	0.00
2013	01-05	Homicidios	0.00	2,713.00	0.00
2014	00-01	Homicidios	0.00	604.00	0.00
2014	01-05	Homicidios	0.00	2,749.00	0.00

Valores por Sexo								
Año	Edad	Desagreg. adicional	Hombre Num	Hombre Denom	Resultado	Mujeres Num	Mujeres Denom	Resultado
2011	00-01	Homicidios	0.00	295.00	0.00	0.00	283.00	0.00
2011	01-05	Homicidios	0.00	1,373.00	0.00	0.00	1,316.00	0.00
2012	00-01	Homicidios	0.00	299.00	0.00	0.00	288.00	0.00
2012	01-05	Homicidios	0.00	1,376.00	0.00	0.00	1,318.00	0.00
2013	00-01	Homicidios	0.00	304.00	0.00	0.00	292.00	0.00
2013	01-05	Homicidios	0.00	1,386.00	0.00	0.00	1,327.00	0.00
2014	00-01	Homicidios	0.00	308.00	0.00	0.00	296.00	0.00
2014	01-05	Homicidios	0.00	1,405.00	0.00	0.00	1,344.00	0.00

Depart. - Municipio CAUCA - MORALES					
Indicador Nombre: Tasa de muertes por accidentes de tránsito en niños, niñas y adolescentes					
Categoría:					
Valores Totales					
Año	Edad	Desagreg. adicional	Numerador	Denominador	Resultado
2011	00-01	Transporte	0.00	578.00	0.00
2011	01-05	Transporte	0.00	2,689.00	0.00
2012	00-01	Transporte	0.00	587.00	0.00
2012	01-05	Transporte	0.00	2,694.00	0.00
2013	00-01	Transporte	0.00	596.00	0.00
2013	01-05	Transporte	0.00	2,713.00	0.00
2014	00-01	Transporte	0.00	604.00	0.00
2014	01-05	Transporte	0.00	2,749.00	0.00

Valores por Sexo								
Año	Edad	Desagreg. adicional	Hombre Num	Hombre Denom	Resultado	Mujeres Num	Mujeres Denom	Resultado
2011	00-01	Transporte	0.00	295.00	0.00	0.00	283.00	0.00
2011	01-05	Transporte	0.00	1,373.00	0.00	0.00	1,316.00	0.00
2012	00-01	Transporte	0.00	299.00	0.00	0.00	288.00	0.00
2012	01-05	Transporte	0.00	1,376.00	0.00	0.00	1,318.00	0.00
2013	00-01	Transporte	0.00	304.00	0.00	0.00	292.00	0.00
2013	01-05	Transporte	0.00	1,386.00	0.00	0.00	1,327.00	0.00
2014	00-01	Transporte	0.00	308.00	0.00	0.00	296.00	0.00
2014	01-05	Transporte	0.00	1,405.00	0.00	0.00	1,344.00	0.00

Se puede ver que la tasa de homicidios en los niños y niñas menores a 5 años en la población del municipio de morales es nula dado que no existen casos reportados. También es el caso de muertes por accidentes de tránsito

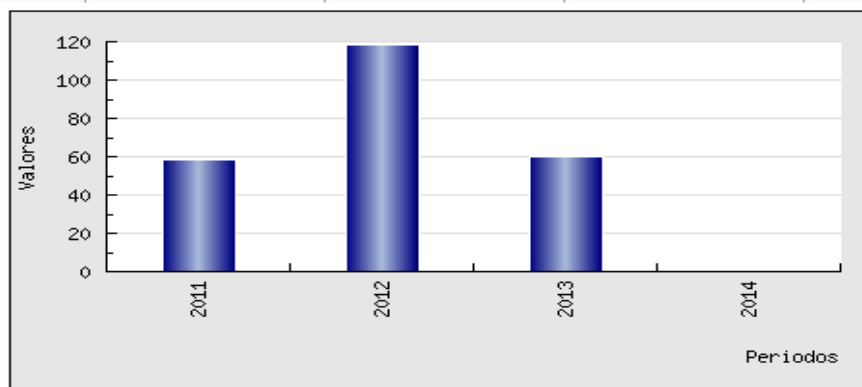
Adolescencia

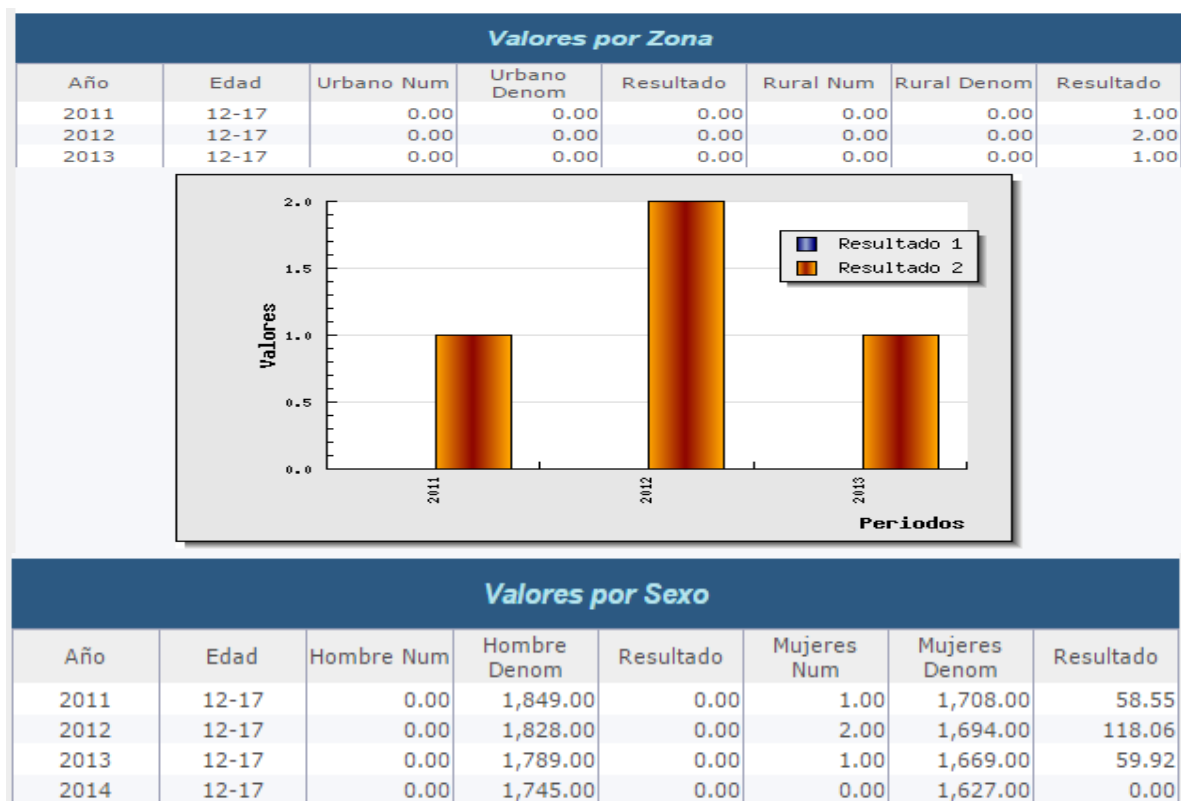
Depart. - Municipio CAUCA - MORALES					
Indicador		Nombre: Tasa de violencia contra niños, niñas y adolescentes			
Categoría:					
Valores Totales					
Año	Edad	Numerador	Denominador	Resultado	
2011	12-17	0.00	3,557.00	0.00	
2012	12-17	0.00	3,522.00	0.00	
2013	12-17	0.00	3,458.00	0.00	
2014	12-17	0.00	3,372.00	0.00	

Valores por Sexo							
Año	Edad	Hombre Num	Hombre Denom	Resultado	Mujeres Num	Mujeres Denom	Resultado
2011	12-17	0.00	1,849.00	0.00	0.00	1,708.00	0.00
2012	12-17	0.00	1,828.00	0.00	0.00	1,694.00	0.00
2013	12-17	0.00	1,789.00	0.00	0.00	1,669.00	0.00
2014	12-17	0.00	1,745.00	0.00	0.00	1,627.00	0.00

En la anteriores tablas podemos ver no existen casos de violencia contra niños y niñas entre los 12-17 años reportados por lo tanto la tasa es de 0 para este indicador.

Depart. - Municipio CAUCA - MORALES					
Indicador		Nombre: Tasa de exámenes médico legales por presunto delito sexual contra niños, niñas y adolescentes			
Categoría:					
Valores Totales					
Año	Edad	Numerador	Denominador	Resultado	
2011	12-17	1.00	3,557.00	58.55	
2012	12-17	2.00	3,522.00	118.06	
2013	12-17	1.00	3,458.00	59.92	
2014	12-17	0.00	3,372.00	0.00	





En las tablas anteriores podemos observar los casos de los exámenes médicos por presuntos delitos sexuales contra niñas y niños entre las edades de 12-17 años. Donde se mira que hubo un incremento del 50.1% para el año 2012 donde el 100% de los casos ocurrieron en mujeres. Para el 2013 la tasa disminuyó en un 49.3% y el 100% de los casos fueron en mujeres.

Depart. - Municipio **CAUCA - MORALES**

Indicador Nombre: **Tasa de violencia de pareja cuando la víctima es menor de 18 años**

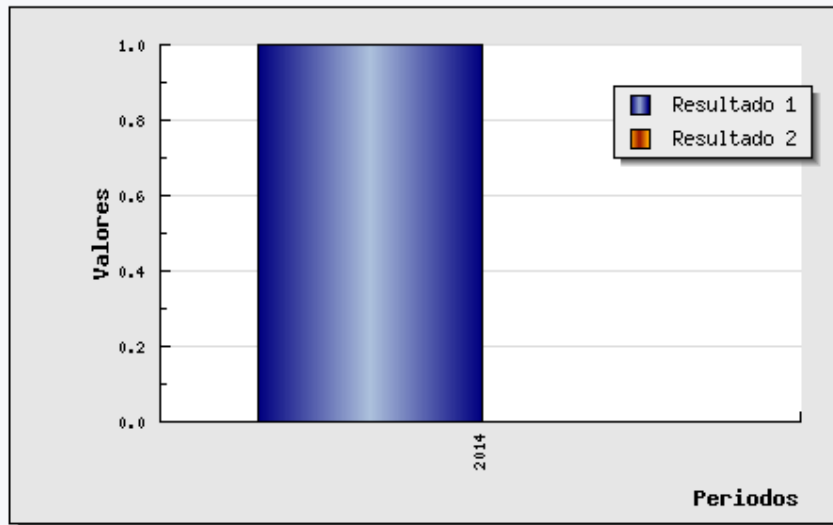
Categoría:

Valores Totales

Año	Edad	Numerador	Denominador	Resultado
2011	12-17	0.00	3,557.00	0.00
2012	12-17	0.00	3,522.00	0.00
2013	12-17	0.00	3,458.00	0.00
2014	12-17	1.00	3,372.00	0.00

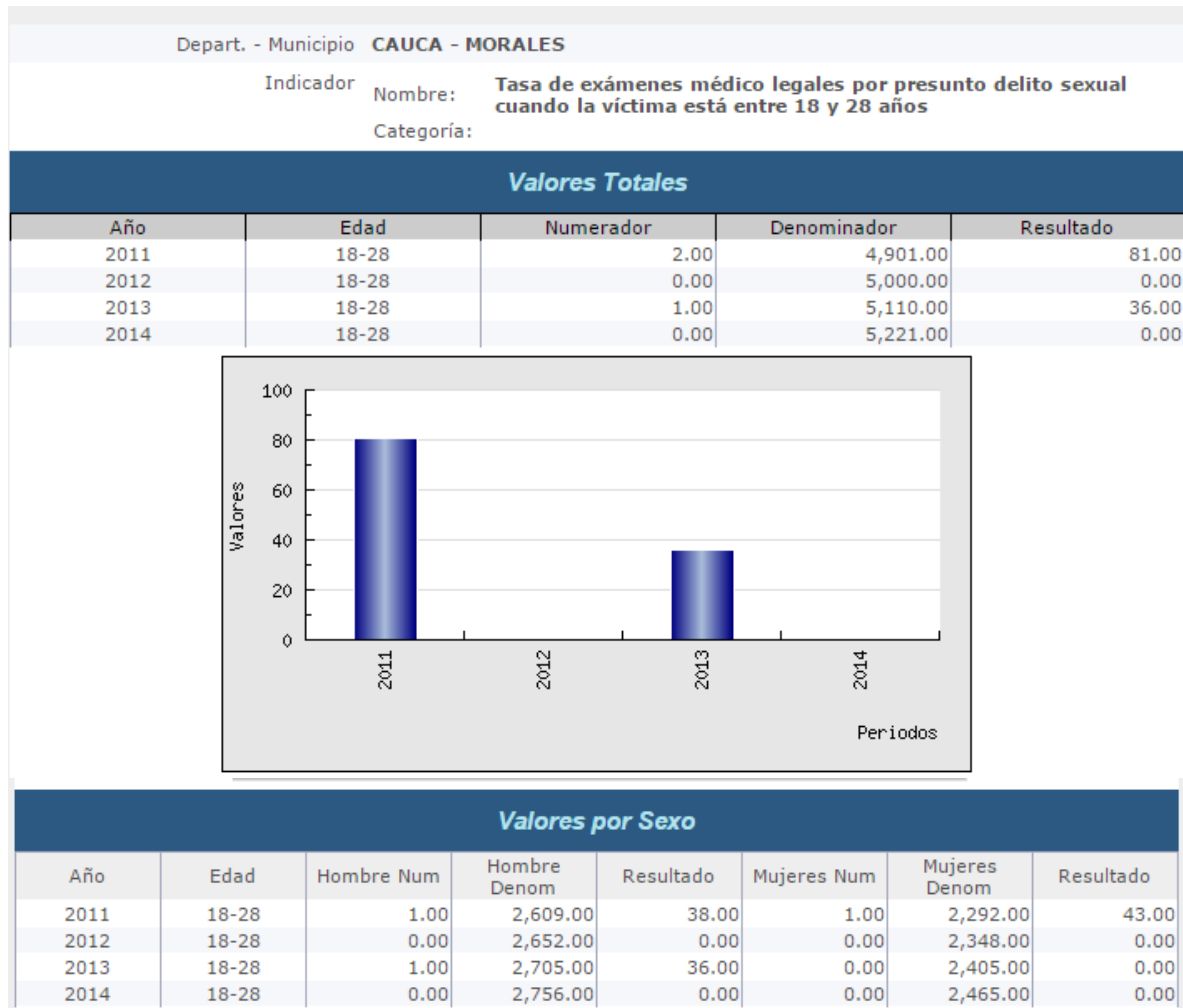
Valores por Zona

Año	Edad	Urbano Num	Urbano Denom	Resultado	Rural Num	Rural Denom	Resultado
2014	12-17	0.00	0.00	1.00	0.00	0.00	0.00

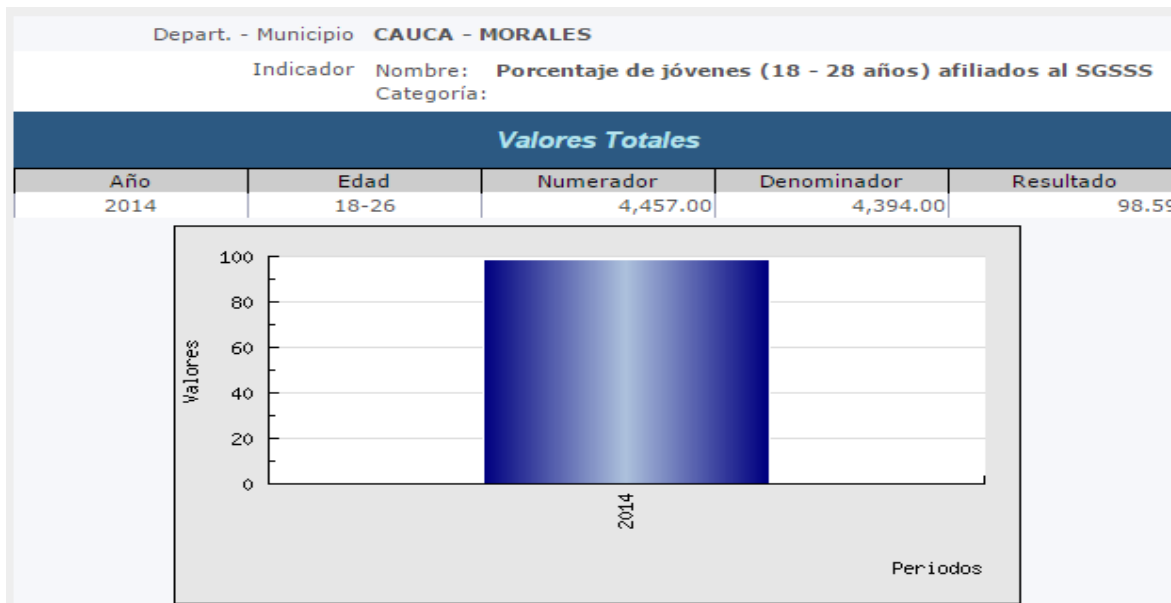


En la anterior nos muestra la tasa de violencia de pareja cuando la víctima es menor a 18 años (violencia intrafamiliar), en este rubro podemos ver que solo ha existido un registro en el año 2014 y estuvo ubicado en el sector urbano.

Juventud



En la gráfica anterior se puede ver la tasa de exámenes médicos legales practicados por un presunto delito sexual en jóvenes entre edades de 18-28 años. Se muestra en el año 2011 existió una tasa para hombres del 38 y para mujeres del 43, es decir, que por cada mil hombres existieron 38 casos en los exámenes medico legales de un presunto delito sexual, y 38 casos para las mujeres. Para el años 2012 no existieron reportes la tasa bajo en un 100%. Para el año 2013 la tasa se incrementó en un 36% con 36 casos en la población masculina y en el caso de las mujeres no existieron reportes. Finalmente para el año 2014 no existieron reportes.



Para el año 2014 los afiliados al SGSSS en la población juvenil es de 4457 habitantes lo nos muestra con respecto a la población juvenil total que es de 4751 habitantes existe una cobertura del 93%



Valores por Sexo								
Año	Edad	Desagreg. adicional	Hombre Num	Hombre Denom	Resultado	Mujeres Num	Mujeres Denom	Resultado
2011	18-28	Accidentales	0.00	2,609.00	0.00	0.00	2,292.00	0.00
2012	18-28	Accidentales	0.00	2,652.00	0.00	0.00	2,348.00	0.00
2013	18-28	Accidentales	1.00	2,705.00	36.97	0.00	2,405.00	0.00
2014	18-28	Accidentales	0.00	2,756.00	0.00	0.00	2,465.00	0.00

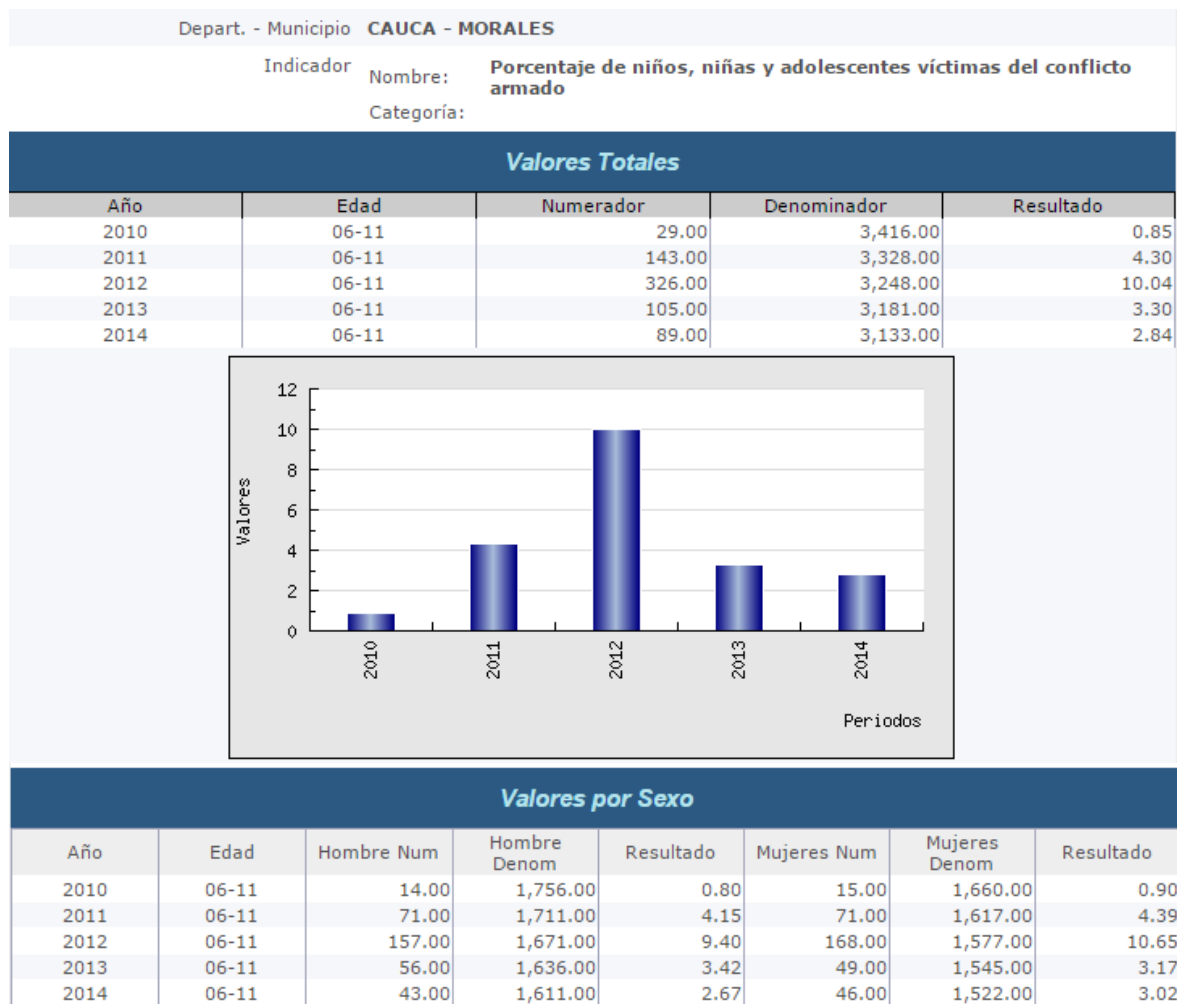
En las gráficas y tablas anteriores se puede ver el desagregado de la tasa de accidentes por acusa externa, el cual nos muestra el número de muertes ocurridas por dicho caso por cada 1000 habitantes en este caso podemos ver que hay un solo reporte, lo cual indica que existen 37 muertes de cada mil por causa de accidente externo en la etapa de la juventud.



La gráfica nos muestra el número de homicidios ocurridos en la población joven en edades de 18-28 años. Para el año 2012 la tasa de homicidios bajo en un 1.6% y para los años siguientes no se registraron reportes de homicidios.

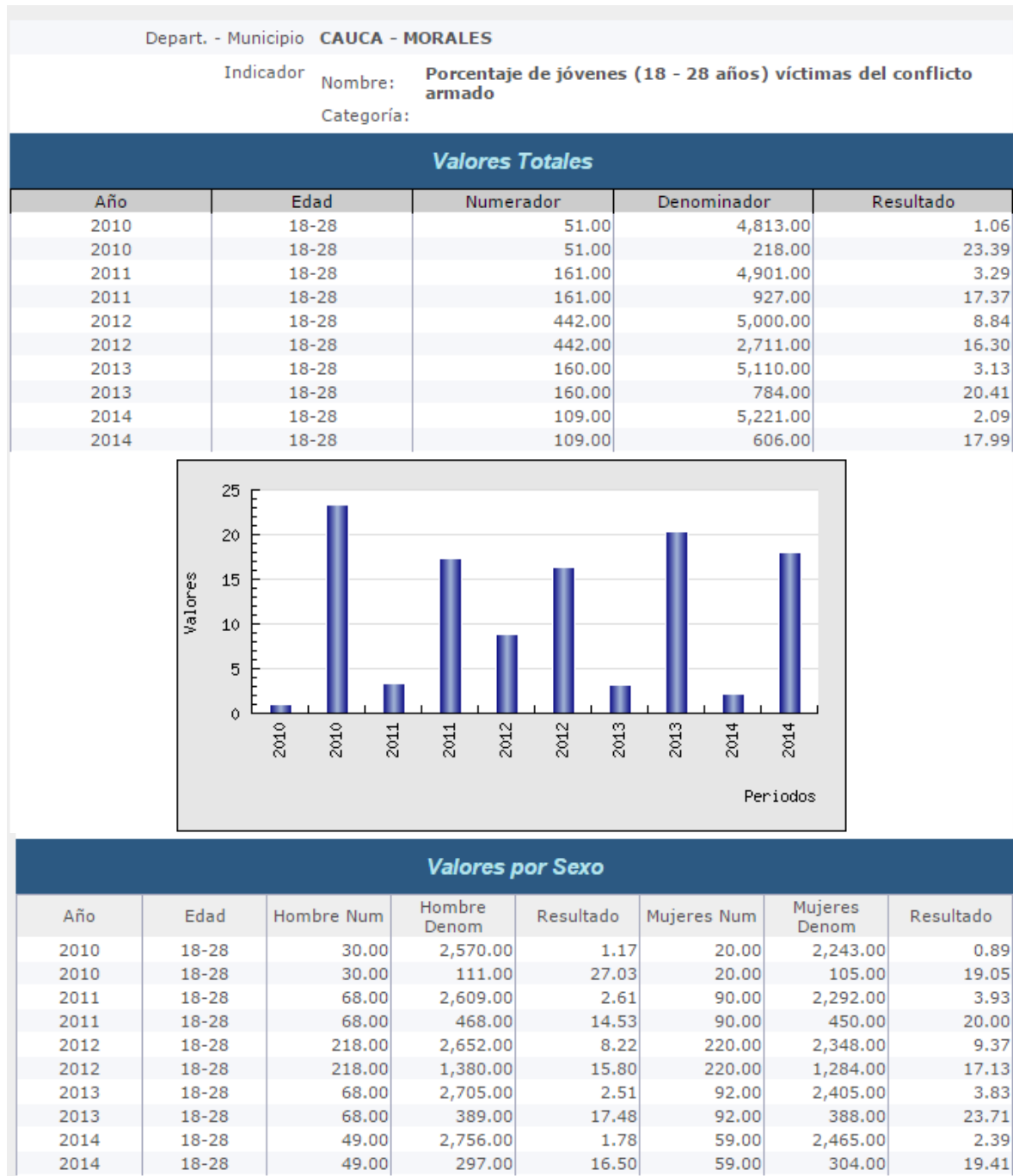
a.5 POST- CONFLICTO

Infancia



En esta grafica podemos ver los niños y niñas víctimas del conflicto en edades del 6-11 años. Para año 2011 se incrementaron las víctimas en la etapa de infancia en un 80%, para el año 2012 volvieron a incrementarse en 55%. En el año 2013 se redujeron las víctimas en un 67%. Y por último para el año 2014 disminuyeron pero en un porcentaje pequeño de 13%. Donde del total de víctimas el 50.5% está constituido por mujeres y el 49.4% por hombres

Juventud



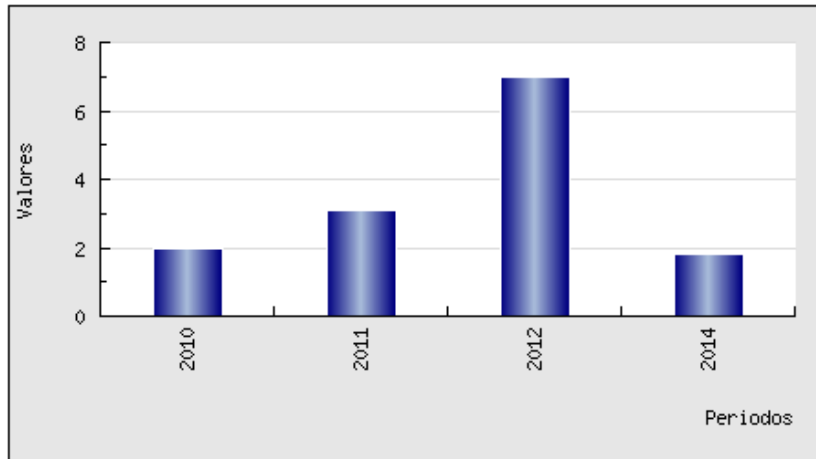
En esta grafica podemos ver el porcentaje de jóvenes entre 18-28 años de edad que han sido víctimas del conflicto armado. En el año 2011 se incrementaron las victimas en un 16%. Para el año 2012 se volvieron a incrementar en un 9%. Por consiguiente en el año 2013 se aumentaron en un 3%. Y para el año 2014 disminuyeron en un 20%. Donde el total de víctimas es de 1828 de las cuales el 52.6 % está constituido por mujeres y el 47.3% de hombres

Depart. - Municipio **CAUCA - MORALES**

Indicador Nombre: **Porcentaje de jóvenes (18 - 28 años) víctimas de acto terrorista / atentados / combates / hostigamiento**
 Categoría:

Valores Totales

Año	Edad	Numerador	Denominador	Resultado
2010	18-28	1.00	51.00	1.96
2011	18-28	5.00	161.00	3.11
2012	18-28	31.00	442.00	7.01
2014	18-28	2.00	109.00	1.83



Valores por Sexo

Año	Edad	Hombre Num	Hombre Denom	Resultado	Mujeres Num	Mujeres Denom	Resultado
2010	18-28	1.00	30.00	3.33	0.00	20.00	0.00
2011	18-28	2.00	68.00	2.94	3.00	90.00	3.33
2012	18-28	18.00	218.00	8.26	13.00	220.00	5.91
2014	18-28	1.00	49.00	2.04	1.00	59.00	1.69

Las tablas y grafica anterior nos indican el número de víctimas entre 18-28 años de actos terroristas, atentados, combates y hostigamientos. Para el año 2012 se incrementaron las víctimas de estos actos en un 36.9%. Para el año 2012 fue el año más crítico en el cual existió un aumento de víctimas del 55%. Y para el año 2014 disminuyeron estas víctimas en un 55.6% de los cuales las víctimas son el 93.8% hombres y un 6.2% mujeres

1.5.2 POBLACIÓN VICTIMA

POBLACION VICTIMA MORALES - PARTICIPACION FRENTE A LA POBLACION TOTAL DE MORALES

		Total	Participación frente a la población 2015
Población 2015	Total población en el municipio estimada por el DANE	25.781	
Victimas por Declaración	Corresponde a las víctimas que presentaron su declaración en el municipio, por hechos que ocurrieron en el municipio o en cualquier otro lugar del país.	8.021	31%
Victimas Sujeto de Atención y/o Reparación	Corresponde al resultado del cruce de registros administrativos que indican que esta población se encuentra residiendo en este municipio	5.923	23%

Fuente. UARIV

POBLACION VICTIMA POR GRUPOS ETNICO Y GRUPOS POBLACIONALES

Número de víctimas por minoría étnica declarada	
Gitano(a) ROM	2
Indígena	3.117
Negro(a) o Afrocolombiano(a)	452
Ninguna	4.436
Palenquero	-
Raizal del Archipiélago de San Andrés y	14
Total general	8.021

Número de víctimas por género declarado	
Hombre	4.162
LGBTI	1
Mujer	3.746
Sin Definir	-
Total general	8.021

En cuanto al total de las víctimas según el grupo étnico. La comunidad ROM compone el 0.02%, los indígenas con una mayor participación con un 38%, los afro-descendientes con 5.6%, los raizal con el 0.17%.

En cuanto al total de las víctimas según género.

Los hombres constituyen el 51.8%, las mujeres el 46.7% y la genero LGBTI el 0.01%

PRINCIPALES HECHOS VICTIMIZANTES DE LA POBLACION VICTIMA DE MORALES

Hechos Victimizantes	Número de hechos	%
Acto Terrorista	1.194	12%
Amenaza	904	9%
Delitos Sexuales	1	0%
Desaparición Forzada	19	0%
Desplazamiento Forzado	7.400	75%
Homicidio	235	2%
Minas Antipersonal	29	0%
Secuestro	14	0%
Tortura	6	0%
Vinculación de NNA	2	0%
Abandono o Despojo	-	0%
Pérdida de Bienes	10	0%

Número de Registros de Personas asociadas a hechos victimizantes. Quienes reportaron que llegaron al municipio

CAPITULO 2: PARTE ESTRATÉGICA

2.1. VISIÓN DE DESARROLLO TERRITORIAL

EL MUNICIPIO DE MORALES CAUCA, será en el año 2.019 epicentro de la Agroindustria y el Turismo dentro del concierto regional, con un alto nivel de vida de sus habitantes, para ofrecer al Mundo diversa gama de bienes y servicios en aprovechamiento de sus enormes potencialidades que posee y que nos permiten insertarnos dentro de la economía de mercado cumpliendo con estándares internacionales de productividad y competitividad. Con una Administración ágil, eficiente, transparente y una comunidad educada, organizada y coparticipe del desarrollo local.

2.2. EJES ESTRATÉGICOS

DIMENSIÓN	OBJETIVOS PRIORIZADOS POR DIMENSIÓN	NOMBRE DEL EJE ESTRATÉGICO	OBJETIVO DEL EJE ESTRATÉGICO
1. SOCIOCULTURAL “MORALES, UNA CALIDAD DE VIDA MEJOR, ES POSIBLE”	MEJORAR EL ACCESO DE LA POBLACIÓN MORALENSE A LOS SERVICIOS DEL ESTADO PARA MEJORAR SU CALIDAD DE VIDA.-	1.1 EDUCACION CON CALIDAD Y PERTINENCIA CON ENFOQUE TERRITORIAL PARA MORALES.-	Mejorar las condiciones educativas del Municipio de Morales en cobertura y calidad, como medio de equidad y participación social
		1.2 SALUD VIDA PARA MORALES CON ENFOQUE DIFERENCIAL.-	Proporcionar las atenciones y apoyos requeridos para mejorar la cobertura y calidad de la salud de los Moralenses
		1.3 UNA CULTURA MEJOR ES POSIBLE	Recuperar y fortalecer la preservación cultural insignia del Municipio de Morales bajo su patrimonio y legado pluriétnico
		1.4 MORALES FOMENTANDO EL DEPORTE Y LA RECREACION	Proporcionar las condiciones de generación de deporte, con el fin de brindar espacios de sano esparcimiento para la población activa del Municipio.
		1.5 MORALES CON PLANEACION, ORDENAMIENTO Y GESTION EN VIVIENDA	Fortalecer las gestiones institucionales para disminuir el deficit cualitativo y cuantitativo de Vivienda en el Municipio

		1.6 GESTION DE PROGRAMAS SOCIALES PARA LA POBLACION VULNERABLE	Priorizar, gestionar y ejecutar planes, programas y proyectos para la población más vulnerable del Municipio, como enfoque transversal de Paz y reconciliación en el Municipio
2. ECONOMICA “MORALES CON CRECE PRODUCTIVAMENTE CON ENFOQUE TERRITORIAL”	FORTALECER LAS POTENCIALIDADES PRODUCTIVAS DEL MUNICIPIO, CON BASE AL EMPRENDIMIENTO Y COMPETITIVIDAD DE LA REGIÓN.	2.1 MORALES PRODUCTIVO Y COMPETITIVO	Mejorar las condiciones productivas de los Moralenses, contribuyendo a su emprendimiento a través de las potencialidades productivas del Municipio
		2.2 TRANSPORTE Y MOVILIDAD EFICIENTE EN MORALES	Brindar las condiciones de movilidad necesarias para contribuir al desarrollo económico del territorio
3. AMBIENTAL “MORALES TERRITORIO CON CONCIENCIA, CONCERTACION, GESTION, ORDENAMIENTO Y ACCION AMBIENTAL”	BRINDAR LAS CONDICIONES SOCIALES Y CULTURALES PARA QUE EL MUNICIPIO REALICE ACCIONES CON EL MENOR IMPACTO AMBIENTAL, PROPORCIONANDO LAS BASES DEL DESARROLLO ECONÓMICO DE MANERA SOSTENIBLE.	3.1 MORALES AMBIENTAL	Realizar las acciones entre la Administración Municipal y la Comunidad para preservar y dar sostenibilidad del medio ambiente Moralense, considerando su gran biodiversidad hídrica, vegetal y de suelos, aptas para generar una economía sostenible y sustentable.
		3.2 SERVICIO PUBLICOS DOMICILIARIOS PARA MORALES.	Proporcionar la cobertura y calidad adecuada en la atención de los servicios públicos domiciliarios brindando gestiones y acciones que permita cerrar la brecha de cobertura en la zonas más vulnerables del Municipio
		3.3 ARTICULACION Y GESTION DEL RIESGO	Fortalecer el sistema local de prevención y atención de riesgo en el Municipio, articulado con la oferta local, departamental y nacional para la gestión de recursos de apoyo ante situación de desastre natural

		3.4 CONTROL AL ESQUEMA DE ORDENAMIENTO TERRITORIAL DE MORALES	Realizar el seguimiento, monitoreo y evaluación del espacio público y el ordenamiento territorial a través de la implementación del Esquema de Ordenamiento actualizado a las condiciones ambientales, geográficas, sociales y económicas actuales.
4. POLITICO INSTITUCIONAL “MEJOR ES POSIBLE CON BUEN GOBIERNO Y PARTICIPACION COMUNITARIA”	APLICAR LOS LINEAMIENTOS NACIONALES PARA EL DESARROLLO DE ACCIONES QUE PERMITAN LA CONSTRUCCIÓN DE LA PAZ EN EL MUNICIPIO, A TRAVÉS DE UN AMBIENTE DE SEGURIDAD, CONVIVENCIA Y JUSTICIA PARA LOS MORALENSES.-	4.1 PARTICIPACION COMUNITARIA CON ENFOQUE TERRITORIAL Y DIFERENCIAL.-	Fomentar la participación comunitaria a través de procesos de veeduría y gestión por parte de las organizaciones sociales del Municipio
		4.2 SEGURIDAD, CONVIVENCIA, PAZ Y JUSTICIA EN EL MARCO DEL POSTCONFLICTO.-	Propiciar los lineamientos institucionales de la mano con la comunidad para mejorar las condiciones de seguridad y convivencia ciudadana en el Municipio
		4.3 ADMINISTRACION MORALENSE FISCALMENTE EFECTIVA.-	Propiciar los lineamientos para el mejoramiento continuo de la administración eficiente de los recursos que se refleje en el credibilidad y legitimidad de la comunidad a través del pago de impuestos, cumpliendo sus expectativas a través de un desempeño fiscal integral eficiente.
		4.4 BUEN GOBIERNO, MEJOR ES POSIBLE.-	Proporcionar las gestiones y acciones para mejorar las capacidades administrativas del Municipio, buscando el cumplimiento de sus objetos misionales y visionales en el ejercicio de un buen gobierno

2.3. DIMENSION Y PROGRAMAS

2.3.1 DIMENSION SOCIOCULTURAL

“MORALES UNA CALIDAD DE VIDA MEJOR, ES POSIBLE”

OBJETIVO: MEJORAR EL ACCESO DE LA POBLACIÓN MORALENSE A LOS SERVICIOS DEL ESTADO PARA MEJORAR SU CALIDAD DE VIDA.-

EJE ESTRATÉGICO	1.1 EDUCACION CON CALIDAD Y PERTINENCIA CON ENFOQUE TERRITORIAL PARA MORALES			
OBJETIVO EJE ESTRATÉGICO	MEJORAR LAS CONDICIONES DE PERSONAL, INFRAESTRUCTURA Y GESTIÓN ADMINISTRATIVA PARA LA FORMACIÓN EDUCATIVA CON PERTINENCIA Y CALIDAD EN EL MUNICIPIO DE MORALES.			
INDICADOR RESULTADO	UNIDAD DE MEDIDA	LÍNEA BASE	META CUATRIENIO	RESPONSABLE Y ALIADOS ESTRATÉGICOS
Cobertura en Educación Básica	Porcentaje	106,5 ¹	106,5	Municipio de Morales, Ministerio de Educación, Instituciones Educativas del Municipio, Gobernación del Cauca, Empresa Privada, ICBF, SENA, ICSES.
Cobertura en Educación Media	Porcentaje	30,1	36,1	
Tasa de Deserción	Porcentaje	6,90%	2,98%	
Tasa de Repitencia	Porcentaje	0,40%	0,40%	
Tasa de Analfabetismo	Porcentaje	12%	10%	
Pruebas Saber 11 Matemática	Rango	43,04	44,77	
NOMBRE DEL PROGRAMA	OBJETIVO(S) DE PROGRAMA	PRODUCTOS ASOCIADOS AL PROGRAMA	INFLUENCIA GEOGRÁFICA DEL PROGRAMA	RESPONSABLE Y ALIADOS ESTRATÉGICOS
1.1.1 COBERTURA EDUCATIVA	Vincular con las condiciones adecuadas la población en edad escolar al sistema educativo para su formación y contribución sociocultural en el Municipio	1. Instituciones educativas con cobertura matriculada 2. Instituciones educativas con alimentación escolar para la población vulnerable del Municipio	Instituciones educativas inherentes a los corregimientos de la zona rural dispersa de la cordillera y zona plana	Municipio de Morales, Ministerio de Educación, Instituciones Educativas del Municipio, Gobernación del Cauca, Empresa Privada, ICBF, SENA.

¹ Fuente del Ministerio de Educación – Kit Territorial del DNP.

		3. Instituciones educativas con transporte escolar para la población vulnerable y de las zonas rurales dispersas del Municipio		
		4. Instituciones educativas con material didáctico educativo		

Subprograma 1.1.1.1 COBERTURA EDUCATIVA

Establecer las estrategias para generar un crecimiento de la cobertura en la Educación Preescolar, Básica y Media en las Instituciones Educativas de Morales, teniendo en cuenta la directriz del Estado a través de las jornadas únicas, generando una cobertura sostenible y efectiva en la formación educativa de la población escolar Moraleña

INDICADORES PRODUCTO	UNIDAD DE MEDIDA	LÍNEA BASE	META CUATRIENIO	SECTOR DE COMPETENCIA Y ALIADOS ESTRATÉGICOS
Número de establecimientos educativos con jornada única gestionados e implementados	Numero	0	1	Municipio de Morales - Ministerio de Educación - Instituciones Educativas - Gobernación del Cauca.
Número de matriculados en las instituciones educativas Moraleñas	Numero	7333	8000	Municipio de Morales - Ministerio de Educación - Instituciones Educativas - Gobernación del Cauca.

Subprograma 1.1.1.2 ALIMENTACIÓN ESCOLAR

Subsidiar la cobertura adecuada de dotación de alimentación escolar en las instituciones educativas de mayor vulnerabilidad del Municipio de Morales

INDICADORES PRODUCTO	UNIDAD DE MEDIDA	LÍNEA BASE	META CUATRIENIO	SECTOR DE COMPETENCIA Y ALIADOS ESTRATÉGICOS
Número de estudiantes beneficiados por el servicio de restaurante escolar	Numero	1438	1510	Municipio de Morales - Ministerio de Educación - Instituciones Educativas - Gobernación del Cauca.

SUBPROGRAMA 1.1.1.3 TRANSPORTE ESCOLAR

SUBSIDIAR LA COBERTURA ADECUADA DE TRANSPORTE ESCOLAR A LA POBLACIÓN MÁS VULNERABLE DEL MUNICIPIO DE MORALES, BAJO EL CRITERIO DE ACCESO A VÍAS Y ZONAS RURALES DISPERSAS DE LAS INSTITUCIONES EDUCATIVAS.

INDICADORES PRODUCTO	UNIDAD DE MEDIDA	LÍNEA BASE	META CUATRIENIO	SECTOR DE COMPETENCIA Y ALIADOS ESTRATÉGICOS
----------------------	------------------	------------	-----------------	--

			NIO	
Número de alumnos beneficiados con el servicio de transporte escolar	Numero	0	790	Municipio de Morales - Ministerio de Educación - Instituciones Educativas - Gobernación del Cauca.-
Subprograma 1.1.1.4 MATERIAL DIDÁCTICO INSTITUCIONAL PARA LA PAZ				
Gestionar un material didáctico actualizado y dinámico a las necesidades del contexto del Municipio, donde permita a los estudiantes conocer su Municipio y afrontar una nueva realidad que se basa en Morales como un Territorio ejemplo de paz.				
INDICADORES PRODUCTO	UNIDAD DE MEDIDA	LÍNEA BASE	META CUATRIENIO	SECTOR DE COMPETENCIA Y ALIADOS ESTRATÉGICOS
Número de instituciones educativas con mobiliarios escolares básicos, equipos didácticos y herramientas para talleres y ambientes especializado	Numero	66	66	Municipio de Morales - Ministerio de Educación - Instituciones Educativas - Gobernación del Cauca.-
1.1.2 CALIDAD EDUCATIVA	Proporcionar las gestiones y acciones para mejorar la calidad educativa del Municipio de Morales como cimientos de un futuro con población socialmente responsable y competitivas a las dinámicas socioeconómicas del Municipio	1. Instituciones educativas asistidas y apoyadas en las pruebas saber.	Instituciones educativas inherentes a los corregimientos de la zona rural dispersa, de la cordillera y consejo comunitario.	Municipio de Morales, Ministerio de Educación, Instituciones Educativas del Municipio, Gobernación del Cauca, Empresa Privada, ICBF, SENA.-
		2. Infraestructura educativa de las zonas más vulnerables del Municipio mejoradas		
		3. Estudiantes con acceso a la Educación Superior		
		4. Docentes capacitados y articulados a las necesidades educativas del Municipio		

Subprograma 1.1.2.1 CAPACITACIÓN DOCENTE				
Gestionar e implementar un plan de capacitación para Docentes que permita mejorar su calidad pedagógica, en función de mejorar la capacidad de respuesta de los Estudiantes en las Pruebas Saber del Nivel Nacional.				
INDICADORES PRODUCTO	UNIDAD DE MEDIDA	LÍNEA BASE	META CUATRIENIO	SECTOR DE COMPETENCIA Y ALIADOS ESTRATÉGICOS
Número de instituciones educativas con capacitación docente en busca de mejorar la calidad educativa del Municipio medidos por las Pruebas Saber	Numero	2	6	Municipio de Morales, Ministerio de Educación, Instituciones Educativas del Municipio, Gobernación del Cauca, Empresa Privada, ICBF, SENA.-
INDICADORES PRODUCTO	UNIDAD DE MEDIDA	LÍNEA BASE	META CUATRIENIO	SECTOR DE COMPETENCIA Y ALIADOS ESTRATÉGICOS
Número de instituciones educativas con un Plan Educativo Institucional apoyado	Numero	11	11	Municipio de Morales - Ministerio de Educación - Instituciones Educativas - Gobernación del Cauca – ICFES.-
Subprograma 1.1.2.2 INFRAESTRUCTURA EDUCATIVA				
Gestionar un mejoramiento de la cobertura educativa a través de la construcción, adecuación y mantenimiento de la infraestructura educativa del Municipio de Morales				
INDICADORES PRODUCTO	UNIDAD DE MEDIDA	LÍNEA BASE	META CUATRIENIO	SECTOR DE COMPETENCIA Y ALIADOS ESTRATÉGICOS
Número de aulas escolares a mejorar de las sedes educativas de mayor prioridad y vulnerabilidad.	Numero	32	40	Municipio de Morales - Ministerio de Educación - Instituciones Educativas - Gobernación del Cauca - FINDETER – ICBF.-
INDICADORES PRODUCTO	UNIDAD DE MEDIDA	LÍNEA BASE	META CUATRIENIO	SECTOR DE COMPETENCIA Y ALIADOS ESTRATÉGICOS
Numero de sedes educativas con aulas escolares a construir.	Numero	15	20	Municipio de Morales - Ministerio de Educación - Instituciones Educativas - Gobernación del Cauca - FINDETER – ICBF.-

INDICADORES PRODUCTO	UNIDAD DE MEDIDA	LÍNEA BASE	META CUATRIENIO	SECTOR DE COMPETENCIA Y ALIADOS ESTRATÉGICOS
Numero de sedes educativas con restaurantes escolares construidas y/o mejoradas	Numero	0	14	Municipio de Morales - Ministerio de Educación - Instituciones Educativas - Gobernación del Cauca - FINDETER – ICBF.-
INDICADORES PRODUCTO	UNIDAD DE MEDIDA	LÍNEA BASE	META CUATRIENIO	SECTOR DE COMPETENCIA Y ALIADOS ESTRATÉGICOS
Numero de sedes educativas con baterías sanitarias construidas y/o mejoradas	Numero	0	15	Municipio de Morales - Ministerio de Educación - Instituciones Educativas - Gobernación del Cauca - FINDETER – ICBF.-
INDICADORES PRODUCTO	UNIDAD DE MEDIDA	LÍNEA BASE	META CUATRIENIO	SECTOR DE COMPETENCIA Y ALIADOS ESTRATÉGICOS
Numero de sedes educativas con cerramiento	Numero	0	2	Municipio de Morales - Ministerio de Educación - Instituciones Educativas - Gobernación del Cauca - FINDETER – ICBF.-
Subprograma 1.1.2.3 INSTITUCIONES EDUCATIVAS MORALENSES CON APROPIACIÓN INSTRUMENTAL Y TECNOLÓGICA				
Gestionar recursos para la dotación apropiada y pertinente de instrumentos tecnológicos e instrumentales, con el fin de tener los elementos necesarios para mejorar la calidad educativa de las Instituciones educativas del Municipio de Morales.-				
INDICADORES PRODUCTO	UNIDAD DE MEDIDA	LÍNEA BASE	META CUATRIENIO	SECTOR DE COMPETENCIA Y ALIADOS ESTRATÉGICOS
Numero de sedes educativas con servicio de internet	Numero	11	11	Municipio de Morales - Ministerio de Educación – Ministerio de las TIC- Instituciones Educativas - Gobernación del Cauca - ICFES – SENA.-
INDICADORES PRODUCTO	UNIDAD DE MEDIDA	LÍNEA BASE	META CUATRIENIO	SECTOR DE COMPETENCIA Y ALIADOS ESTRATÉGICOS
Numero de sedes educativas con salas de sistemas	Numero	11	11	Municipio de Morales - Ministerio de Educación - Ministerio de las TIC - Instituciones Educativas - Gobernación del Cauca - ICFES – SENA.-
INDICADORES PRODUCTO	UNIDAD DE MEDIDA	LÍNEA BASE	META CUATRIENIO	SECTOR DE COMPETENCIA Y ALIADOS ESTRATÉGICOS

Numero de sedes educativas con equipos, tabletas y/o portátiles para educar	Numero	0	7	Municipio de Morales - Ministerio de Educación - Ministerio de las TIC - Instituciones Educativas - Gobernación del Cauca - ICFES – SENA.-
INDICADORES PRODUCTO	UNIDAD DE MEDIDA	LÍNEA BASE	META CUATRIENIO	SECTOR DE COMPETENCIA Y ALIADOS ESTRATÉGICOS
Numero de sedes educativas con laboratorios de química, física y biología	Número (acumulativo)	3	4	Municipio de Morales - Ministerio de Educación - Instituciones Educativas - Gobernación del Cauca - ICFES – SENA.-
INDICADORES PRODUCTO	UNIDAD DE MEDIDA	LÍNEA BASE	META CUATRIENIO	SECTOR DE COMPETENCIA Y ALIADOS ESTRATÉGICOS
Numero de sedes educativas con instrumentos musicales	Numero	4	11	Municipio de Morales - Ministerio de Educación – Ministerio de Cultura - Instituciones Educativas - Gobernación del Cauca - ICFES – SENA.-
Subprograma 1.1.2.4 ESTRATEGIAS ESPECIALES PARA EL FORTALECIMIENTO DE LA CALIDAD EDUCATIVA DEL MUNICIPIO DE MORALES.-				
Gestionar recursos a través de los diferentes Programas del orden departamental y nacional, para la implementación de Estrategias especiales para fortalecer la vinculación de actores sociales dentro del proceso formativo escolar con alto impacto social para el Municipio.				
INDICADORES PRODUCTO	UNIDAD DE MEDIDA	LÍNEA BASE	META CUATRIENIO	SECTOR DE COMPETENCIA Y ALIADOS ESTRATÉGICOS
Numero de padres de familias vinculados a la Escuela de Padres	Numero	0	2500	Municipio de Morales - Ministerio de Educación - Instituciones Educativas - Gobernación del Cauca - ICFES – SENA.-
INDICADORES PRODUCTO	UNIDAD DE MEDIDA	LÍNEA BASE	META CUATRIENIO	SECTOR DE COMPETENCIA Y ALIADOS ESTRATÉGICOS
Número de estudiantes con acceso a la Educación Superior	Numero	15	400	Municipio de Morales - Ministerio de Educación - Instituciones Educativas - Gobernación del Cauca - ICFES – SENA – UNIVERSIDADES.
INDICADORES PRODUCTO	UNIDAD DE MEDIDA	LÍNEA BASE	META CUATRIENIO	SECTOR DE COMPETENCIA Y ALIADOS ESTRATÉGICOS

Numero de predios legalizados de las instituciones educativas gestionados	Numero	0	5	Municipio de Morales - Ministerio de Educación - Instituciones Educativas - Gobernación del Cauca - ICFES – SENA.-
INDICADORES PRODUCTO	UNIDAD DE MEDIDA	LÍNEA BASE	META CUATRIENIO	SECTOR DE COMPETENCIA Y ALIADOS ESTRATÉGICOS
Número de personas beneficiadas con proyectos educativos transversales enmarcados en los PEI, PECA y PEC (programas ambientales, democracia, utilización del tiempo libre, educación sexual y desarrollo de competencias, productivos, investigación etc.)	Numero	1492	3000	Municipio de Morales - Ministerio de Educación - Instituciones Educativas - Gobernación del Cauca - ICFES – SENA.-
INDICADORES PRODUCTO	UNIDAD DE MEDIDA	LÍNEA BASE	META CUATRIENIO	SECTOR DE COMPETENCIA Y ALIADOS ESTRATÉGICOS
Número de proyectos educativos gestionados y ejecutados con recursos del orden departamental y nacional	Numero	2	4	Municipio de Morales - Ministerio de Educación - Instituciones Educativas - Gobernación del Cauca - ICFES – SENA
EJE ESTRATÉGICO	1.2 SALUD, VIDA PARA MORALES CON ENFOQUE DIFERENCIAL			
OBJETIVO EJE ESTRATÉGICO	MEJORAR LA PRESTACIÓN DE LOS SERVICIOS DE SALUD PARA LA COMUNIDADES VULNERABLES DEL MUNICIPIO, EN ACCIONES DE PREVENCIÓN Y ATENCIÓN CONSIDERANDO UN ENFOQUE TERRITORIAL Y DIFERENCIAL DEL TERRITORIO.			
INDICADOR RESULTADO	UNIDAD DE MEDIDA	LÍNEA BASE	META CUATRIENIO	SECTOR DE COMPETENCIA
Cobertura de régimen subsidiado	Porcentaje	99	99	Municipio de Morales - Ministerio de Protección Social - Gobernación del Cauca - Entidades prestadoras del servicio

Cobertura de vacunación infantil	Porcentaje	95	95	de Salud - ICBF -
Tasa de mortalidad materna	Número de defunciones maternas por 100,000 mujeres en edad reproductiva definida en 15 a 49 años.	0	0	
Tasa de mortalidad perinatal	número de muertes perinatales sobre el total de nacimientos	21,6	21,6	
Tasa de mortalidad infantil	(Muertes por cada 100000 personas menores de 5 años.)	24,33	21,6	
Tasa de mortalidad menores de 5 años por EDA	(Muertes por cada 100.000 personas menores de 5 años.)	0	0	
Tasa de mortalidad menores 5 años por IRA	(Muertes por cada 100.000 personas menores de 5 años.)	0	0	
Tasa de mortalidad por desnutrición	(Muertes por cada 100.000 personas menores de 5 años.)	0	0	
Nombre del programa	Objetivo(s) de programa	Productos asociados al programa	Influencia geográfica del programa	Sector de Competencia
1.2.1 ASEGURAMIENTO	Obtener y mantener la cobertura universal de salud en el Municipio de Morales no a través de la veeduría institucional de la calidad del servicio	1. Cobertura universal del régimen subsidiado alcanzado	Zona Indígena, Afro descendient e y Campesina del Municipio de Morales	Municipio de Morales - Ministerio de Protección Social - Gobernación del Cauca - Entidades prestadoras del servicio de Salud - ICBF
		2. Auditoria y seguimiento a las empresas administradoras del plan de beneficios		
		3. Infraestructura de salud gestionada y mejorada		

Subprograma 1.2.1.1 ASEGURAMIENTO					
Establecer las estrategias para mantener la cobertura universal de la población del Municipio de Morales con la prestación del servicio de salud					
INDICADORES PRODUCTO	UNIDAD DE MEDIDA	LÍNEA BASE	META CUATRIENIO	SECTOR DE COMPETENCIA	
Porcentaje de afiliados en régimen subsidiado	Porcentaje	99	99	Municipio de Morales - Ministerio de Protección Social Gobernación del Cauca - Entidades prestadoras del servicio de Salud.	
Numero de interventorías desarrolladas a las Empresas administradoras y prestadoras del Plan de Beneficios de salud	Numero	0	24		
Depuración de base de datos 100% SISBEN	Porcentaje	100%	100%		
Red de prestación de servicios funcionando de manera integral 100%	Porcentaje	100%	100%		
Numero de infraestructura en salud gestionados en el Municipio	Numero	0	1 (ESE Centro1)		
NOMBRE DEL PROGRAMA	OBJETIVO(S) DE PROGRAMA	PRODUCTOS ASOCIADOS AL PROGRAMA	INFLUENCIA GEOGRÁFICA DEL PROGRAMA	SECTOR DE COMPETENCIA	
1.2.2 SALUD PUBLICA	Prestar los servicios de prevención y atención prioritaria en salud pública para la población vulnerable en el Municipio de Morales, teniendo en cuenta el Plan Decenal de Salud y operado a través del Plan de Intervenciones Colectivas PIC	1. SALUD AMBIENTAL 2. VIDA SALUDABLE Y CONDICIONES NO TRANSMISIBLES 3. CONVIVENCIA SOCIAL Y SALUD MENTAL 4. SEGURIDAD ALIMENTARIA NUTRICIONAL	Zona Plana – Zona Salvajina – Zona Cordillera- Consejo Comunitario	Municipio de Morales - Ministerio de Protección Social - Gobernación del Cauca - Entidades prestadoras del servicio de Salud – ICBF.	

		5. SEXUALIDAD, DERECHOS SEXUALES Y REPRODUCTIVOS.		
		6. VIDA SALUDABLE Y ENFERMEDADES TRANSMISIBLES.		
		7. SALUD PÚBLICA EN EMERGENCIAS Y DESASTRES.		
		8. SALUD Y AMBITO LABORAL.		
		9. FORTALECIMIENTO DE LA AUTORIDAD SANITARIA PARA LA GESTIÓN PÚBLICA.		

Subprograma 1.2.2.1 SALUD AMBIENTAL

Prestar los servicios de prevención y atención prioritaria en salud infantil para la población vulnerable en el Municipio de Morales

INDICADORES PRODUCTO	UNIDAD DE MEDIDA	LÍNEA BASE	META CUATRIENIO	SECTOR DE COMPETENCIA
Número de acciones/proyectos/intervenciones para la promoción de hábitats saludables (Salud Ambiental)	Numero	0	4	Municipio de Morales-Ministerio de Protección Social Gobernación del Cauca - Entidades prestadoras del servicio de Salud

Subprograma 1.2.2.2 VIDA SALUDABLE Y CONDICIONES NO TRANSMISIBLES

Prestar los servicios de prevención y atención prioritaria en enfermedades crónicas no transmisibles

INDICADORES PRODUCTO	UNIDAD DE MEDIDA	LÍNEA BASE	META CUATRIENIO	SECTOR DE COMPETENCIA
Numero de instituciones educativas con la Estrategia escuelas saludables y/o de Puertas Abiertas, para la promoción de los EVS.	Numero	0	8	Municipio de Morales - Ministerio de Protección Social Gobernación del Cauca - Entidades prestadoras del servicio de Salud

Porcentaje de lugares públicos libres de humo definido por la ley 1535 de 2009	Porcentaje	0	40	Municipio de Morales - Ministerio de Protección Social Gobernación del Cauca - Entidades prestadoras del servicio de Salud
Número de acciones/eventos para el fomento de distribución, comercialización y consumo de frutas y verduras	Numero	0	8	Municipio de Morales - Ministerio de Protección Social Gobernación del Cauca - Entidades prestadoras del servicio de Salud
Numero de jornada de actividad física global para la población de 13-17 años y 18 - 64 años como un insumo de un estilo de vida saludable	Numero	0	48	Municipio de Morales - Ministerio de Protección Social Gobernación del Cauca - Entidades prestadoras del servicio de Salud

Subprograma 1.2.2.3 CONVIVENCIA SOCIAL Y SALUD MENTAL

Prestar los servicios de prevención y atención prioritaria para contribuir al desarrollo de una salud mental que permita en la familia y sociedad, la generación de una convivencia social

INDICADORES PRODUCTO	UNIDAD DE MEDIDA	LÍNEA BASE	META CUATRIENIO	SECTOR DE COMPETENCIA
Número de jornadas trimestrales de formación en atención primaria en salud mental a redes comunitarias	Numero	0	16	Municipio de Morales - Ministerio de Protección Social Gobernación del Cauca - Entidades prestadoras del servicio de Salud
Numero de Instituciones educativas con un plan de prevención, atención y mitigación del consumo de sustancias psicoactivas	Numero	0	8	Municipio de Morales - Ministerio de Protección Social Gobernación del Cauca - Entidades prestadoras del servicio de Salud

Implementación de la estrategia IEC para la prevención del suicidio para la población adolescente y juvenil del Municipio	Numero	0	4	Municipio de Morales - Ministerio de Protección Social Gobernación del Cauca - Entidades prestadoras del servicio de Salud
Subprograma 1.2.2.4 SEGURIDAD ALIMENTARIA Y NUTRICIONAL				
Prestar los servicios de atención y prioridad a las familias con índices de desnutrición a través de estrategias de Seguridad Alimentaria y Nutrición				
INDICADORES PRODUCTO	UNIDAD DE MEDIDA	LÍNEA BASE	META CUATRIENIO	SECTOR DE COMPETENCIA
Implementación y operación de la ruta de atención nutricional e institucional	Porcentaje	0	100	Municipio de Morales - Ministerio de Protección Social Gobernación del Cauca - Entidades prestadoras del servicio de Salud
SUBPROGRAMA 1.2.2.5 SEXUALIDAD, DERECHOS SEXUALES Y REPRODUCTIVOS				
Prestar los servicios de prevención y atención prioritaria en salud sexual y reproductiva principalmente para la población adolescente y juvenil del Municipio.				
INDICADORES PRODUCTO	UNIDAD DE MEDIDA	LÍNEA BASE	META CUATRIENIO	SECTOR DE COMPETENCIA
Número de acciones/proyectos/intervenciones para promover de los derechos sexuales y reproductivos y la equidad de género	Numero	0	4	Municipio de Morales - Ministerio de Protección Social Gobernación del Cauca - Entidades prestadoras del servicio de Salud
Porcentaje de atención prioritaria a las madres gestantes durante el primer trimestre del embarazo	Porcentaje	0	5	Municipio de Morales - Ministerio de Protección Social Gobernación del Cauca - Entidades prestadoras del servicio de Salud
Número de encuentros de saberes sobre factores de riesgo en la atención del servicio de parto	Numero	0	24	Municipio de Morales - Ministerio de Protección Social Gobernación del Cauca - Entidades prestadoras del servicio de Salud

Subprograma 1.2.2.6 VIDA SALUDABLE Y ENFERMEDADES TRANSMISIBLES				
Establecer los servicios de prevención y atención a la población Moralense en enfermedades crónicas transmisibles que dificulten el desarrollo de una vida saludable en el Municipio				
INDICADORES PRODUCTO	UNIDAD DE MEDIDA	LÍNEA BASE	META CUATRIENIO	SECTOR DE COMPETENCIA
Número de encuentros de cuidado sobre el fomento de prácticas claves comunitarias de vida saludable	Numero	0	24	Municipio de Morales - Ministerio de Protección Social Gobernación del Cauca - Entidades prestadoras del servicio de Salud.
Seguimiento a las once (11) UROCS Y UAIRACS, incluyendo informe con mapeo de la ubicación, funcionalidad y número de niños atendidos en conformadas en el municipio de Morales Cauca	Porcentaje	0	100	Municipio de Morales - Ministerio de Protección Social Gobernación del Cauca - Entidades prestadoras del servicio de Salud.
Ejecución de la estrategia de búsqueda de sintomáticos respiratorios con inteligencia epidemiológica	Porcentaje	0	80	Municipio de Morales - Ministerio de Protección Social Gobernación del Cauca - Entidades prestadoras del servicio de Salud.
Implementación del PAI (Plan Anual de Inmunización) en el Municipio	Porcentaje	100	100	Municipio de Morales - Ministerio de Protección Social Gobernación del Cauca - Entidades prestadoras del servicio de Salud.
Número de proyectos/acciones/ brigadas para la protección animal en el Municipio	Numero	0	4	Municipio de Morales - Ministerio de Protección Social Gobernación del Cauca - Entidades prestadoras del servicio de Salud.
Subprograma 1.2.2.7 SALUD PUBLICA EN EMERGENCIAS Y DESASTRES				
Realizar la articulación institucional con el Plan de Contingencia de Gestión del Riesgo para la atención de emergencias y desastres en el Municipio				
INDICADORES PRODUCTO	UNIDAD DE MEDIDA	LÍNEA BASE	META CUATRIENIO	SECTOR DE COMPETENCIA

Número de actividades de gestión institucional para la articulación del plan de contingencia municipal para la atención de emergencias y desastres	Numero	4	4	Municipio de Morales - Ministerio de Protección Social Gobernación del Cauca - Entidades prestadoras del servicio de Salud.
--	--------	---	---	---

Subprograma 1.2.2.8 SALUD Y ÁMBITO LABORAL

Prestar los servicios de apoyo para generar acciones e iniciativas del buen desarrollo de la salud laboral del Municipio

INDICADORES PRODUCTO	UNIDAD DE MEDIDA	LÍNEA BASE	META CUATRIENIO	SECTOR DE COMPETENCIA
Número de acciones/proyectos/intervenciones para la promoción de la salud laboral	Numero	0	4	Municipio de Morales - Ministerio de Protección Social Gobernación del Cauca - Entidades prestadoras del servicio de Salud.

Subprograma 1.2.2.9 FORTALECIMIENTO DE LA AUTORIDAD SANITARIA PARA LA GESTIÓN PÚBLICA

Prestar los servicios de apoyo para generar un reporte oportuno de los eventos epidemiológicos presentados en el Municipio y el desarrollo de la gestión de información administrativa para el seguimiento y monitoreo de la Salud Pública

INDICADORES PRODUCTO	UNIDAD DE MEDIDA	LÍNEA BASE	META CUATRIENIO	SECTOR DE COMPETENCIA
Número de sistemas de información para la gestión de la salud implementados	Numero	2	5	Municipio de Morales - Ministerio de Protección Social Gobernación del Cauca - Entidades prestadoras del servicio de Salud
Número de actividades/seguimientos/ intervenciones para la gestión de las intervenciones colectivas y la vigilancia en salud pública	Numero	8	32	Municipio de Morales - Ministerio de Protección Social Gobernación del Cauca - Entidades prestadoras del servicio de Salud
Cumplimiento de reporte semanales del sistema SIVIGILA	Porcentaje	100	100	Municipio de Morales - Ministerio de Protección Social Gobernación del Cauca - Entidades prestadoras del servicio de Salud

Porcentaje de avance del Plan de Salud Territorial ajustado al Análisis Situacional de Salud (ASIS) y la Estrategia PASE	Porcentaje	75	90	Municipio de Morales - Ministerio de Protección Social Gobernación del Cauca - Entidades prestadoras del servicio de Salud
EJE ESTRATÉGICO	1.3 UNA CULTURA MEJOR ES POSIBLE			
OBJETIVO EJE ESTRATÉGICO	IMPLEMENTAR LAS ESTRATEGIAS PERTINENTES PARA QUE LA COMUNIDAD DE MORALES, FOMENTE SUS POTENCIALIDADES CULTURALES			
INDICADOR RESULTADO	UNIDAD DE MEDIDA	LÍNEA BASE	META CUATRIENIO	SECTOR DE COMPETENCIA
Inversión territorial en el Sector (miles de pesos)	miles de pesos	\$177.671	\$206.098	Municipio de Morales - Ministerio de Protección Social - Gobernación del Cauca - Entidades prestadoras del servicio de Salud - ICBF – Resguardos indígenas
NOMBRE DEL PROGRAMA	OBJETIVO(S) DE PROGRAMA	PRODUCTOS ASOCIADOS AL PROGRAMA	INFLUENCIA GEOGRÁFICA DEL PROGRAMA	SECTOR DE COMPETENCIA
1.3.1 FORTALECIMIENTO CULTURAL CON ENFOQUE TERRITORIAL Y DIFERENCIAL	Implementar espacios de participación pluriétnico en el cual se articulen las potencialidades culturales del Municipio con las dinámicas socioculturales del entorno, buscando su preservación y sostenibilidad en el mediano y largo plazo	1. Biblioteca con enfoque pluriétnico fortalecida 2. Programas artísticos y culturales implementados con inclusión pluriétnica 3. Industrias culturales fortalecidas 4. Infraestructura cultural con inclusión social	Zona Plana – Zona Salvajina – Zona Cordillera, Consejo Comunitario	Municipio de Morales , Ministerio de Cultura - Gobernación del Cauca - Instituciones Educativas – Cabildos y Resguardos Indígenas – Consejo Comunitario La Fortaleza
Subprograma 1.3.1.1 FORTALECIMIENTO DE LOS SERVICIOS DE LA BIBLIOTECA DEL MUNICIPIO DE MORALES.				
Fortalecer los servicios de apoyo y articulación institucional de la biblioteca del Municipio de Morales				
INDICADORES PRODUCTO	UNIDAD DE MEDIDA	LÍNEA BASE	META CUATRIENIO	SECTOR DE COMPETENCIA

Número de usuarios con acceso a la Biblioteca Municipal de Morales	Numero	800	800	Municipio de Morales, Ministerio de Cultura - Gobernación del Cauca - Instituciones Educativas – Cabildos y Resguardos Indígenas – Consejo Comunitario La Fortaleza
Numero de bibliotecas dotadas en el Municipio de Morales	Numero	2	2	
Número de proyectos gestionados para el fortalecimiento de la lectura y uso de la biblioteca Municipal	Numero	3	5	

Subprograma 1.3.1.2 ESTRATEGIAS DE FORMACIÓN CULTURAL Y ARTÍSTICA DEL MUNICIPIO DE MORALES CON ENFOQUE TERRITORIAL Y DIFERENCIAL

Fortalecer los programas de formación cultural y artística existentes en el Municipio de Morales

INDICADORES PRODUCTO-	UNIDAD DE MEDIDA	LÍNEA BASE	META CUATRIENIO	SECTOR DE COMPETENCIA
Bandas musicales creadas y/o fortalecidas	Numero	2	4	Municipio de Morales Ministerio de Cultura - Gobernación del Cauca - Instituciones Educativas – Cabildos y Resguardos Indígenas – Consejo Comunitario La Fortaleza
Número de grupos culturales creados y/o fortalecidos	Numero	2	4	
Número de adquisiciones y/o mantenimientos a los instrumentos para el desarrollo de las expresiones artísticas	Numero	0	4	
Número de personas que acceden a las actividades culturales programadas	Numero	1200	2000	
Número de programas culturales realizados en la zona rural	Numero	4	4	

Número de personas participantes en formaciones artísticas: danza, música, artes visuales, teatro, literatura	Numero	600	800	
Numero de eventos culturales gestionados en el Municipio	Numero	2	2	
Subprograma 1.3.1.3 INFRAESTRUCTURA CULTURAL CON ENFOQUE TERRITORIAL EN MORALES				
Construir, dotar y mantener los bienes de infraestructura cultural de alta prioridad para el Municipio de Morales				
INDICADORES PRODUCTO	UNIDAD DE MEDIDA	LÍNEA BASE	META CUATRIENIO	SECTOR DE COMPETENCIA
Centros culturales, Casa de la Cultura construidos y/o intervenidos	Numero	0	4	Municipio de Morales Ministerio de Cultura - Gobernación del Cauca - Instituciones Educativas – Cabildos y Resguardos Indígenas – Consejo Comunitario La Fortaleza
Mantenimiento de bienes de patrimonio cultural	Numero	0	4	
Subprograma 1.3.1.4 FORTALECIMIENTO DEL PATRIMONIO CULTURAL DEL MUNICIPIO DE MORALES				
Fortalecer y dar conocimiento de los bienes de interés cultural con enfoque diferencial y territorial dentro del Municipio de Morales				
INDICADORES PRODUCTO	UNIDAD DE MEDIDA	LÍNEA BASE	META CUATRIENIO	SECTOR DE COMPETENCIA
Número de actividades para divulgación y conocimiento de bienes de interés patrimonial	Numero	0	4	Municipio de Morales , Ministerio de Cultura - Gobernación del Cauca - Instituciones Educativas – Cabildos y Resguardos Indígenas – Consejo Comunitario La Fortaleza
Número de sesiones del consejo municipal/departamental de cultura realizadas	Numero	2	8	
Número de emisoras comunitarias creadas y/o fortalecidas	Numero	1	2	

Subprograma 1.3.1.4 FORTALECIMIENTO DEL EMPRENDIMIENTO CULTURAL				
Fortalecer las organizaciones culturales que desarrollan actividades que se enmarcan como industrias de índole cultural como gestión de emprendimiento Moraleño basado en sus potencialidades socioculturales.				
INDICADORES PRODUCTO	UNIDAD DE MEDIDA	LÍNEA BASE	META CUATRIENIO	SECTOR DE COMPETENCIA
Número de organizaciones culturales apoyadas	Numero	2	4	Municipio de Morales, Ministerio de Cultura - Gobernación del Cauca - Instituciones Educativas – Cabildos y Resguardos Indígenas – Consejo Comunitario La Fortaleza
EJE ESTRATÉGICO	1.4 MORALES FOMENTANDO EL DEPORTE Y LA RECREACION			
OBJETIVO EJE ESTRATÉGICO	ESTABLECER LAS ESTRATEGIAS PARA MEJORAR LA ACTIVIDAD DEPORTIVA Y RECREATIVA DE LA POBLACIÓN CON ENFOQUE DIFERENCIAL (ADULTO MAYOR - POBLACIÓN EN EDAD ESCOLAR-JUVENTUD Y POBLACIÓN CON CAPACIDADES DIVERSAS) EN EL MUNICIPIO DE MORALES.			
INDICADOR RESULTADO	UNIDAD DE MEDIDA	LÍNEA BASE	META CUATRIENIO	SECTOR DE COMPETENCIA
Inversión territorial en el Sector (miles de pesos)	miles de pesos	\$307.550	\$356.758	Municipio de Morales -Indeportes CAUCA - Instituciones Educativas - - Coldeportes
NOMBRE DEL PROGRAMA	OBJETIVO(S) DE PROGRAMA	PRODUCTOS ASOCIADOS AL PROGRAMA	INFLUENCIA GEOGRÁFICA DEL PROGRAMA.	SECTOR DE COMPETENCIA
1.4.1 FORTALECIMIENTO DE LAS ACTIVIDADES DEPORTIVAS Y RECREATIVAS DE MORALES	Establecer las condiciones para generar espacios deportivos, recreativos y de aprovechamiento del tiempo libre	1. Programas deportivos y recreativos implementados 2. Escuelas de formación deportiva fortalecidas 3. Infraestructura deportiva implementada y sostenible	Zona Plana – Zona Salvajina – Zona Cordillera – Meseta de Popayán	Municipio de Morales -Indeportes CAUCA - Instituciones Educativas - Coldeportes
Subprograma 1.4.1.1 ESTRATEGIAS DE FORMACIÓN DEPORTIVA EN MORALES CON ENFOQUE TERRITORIAL Y DIFERENCIAL				
Establecer actividades de formación deportiva y recreativa dentro del Municipio de Morales, teniendo en cuenta un enfoque territorial y diferencial				

INDICADORES PRODUCTO	UNIDAD DE MEDIDA	LÍNEA BASE	META CUATRIENIO	SECTOR DE COMPETENCIA
Número de participantes en eventos de promoción de la actividad física/aprovechamiento del tiempo libre	Numero	2000	8200	Municipio de Morales - Indeportes CAUCA - Instituciones Educativas – Coldeportes.
Número de personas (niños, niñas, adolescentes, etc.) que hacen parte de escuelas de formación deportiva	Numero	160	680	
Número de programas de actividad física dirigidos a personas en situación de discapacidad realizados	Numero	0	4	
Número de programas de actividad física dirigidos al adulto mayor realizados	Numero	1	4	
Número de eventos deportivos organizados y patrocinados	Numero	6	50	
Numero de instituciones educativas en las Pruebas Supérate	Numero	8	36	
Subprograma 1.4.1.2 INFRAESTRUCTURA DEPORTIVA				
Gestionar el mantenimiento y construcción de escenarios deportivos de acuerdo a la necesidad de las comunidades en propender por el desarrollo de actividades deportivas y uso adecuado del tiempo libre				
INDICADORES PRODUCTO	UNIDAD DE MEDIDA	LÍNEA BASE	META CUATRIENIO	SECTOR DE COMPETENCIA

Numero de escenarios deportivos con mantenimiento y adecuación	Numero	7	8	Municipio de Morales - Indeportes CAUCA - Instituciones Educativas - Coldeportes - FONADE - PS - SGR.
Numero de escenarios deportivos construidos	Numero	7	8	
EJE ESTRATÉGICO	1.5 MORALES CON PLANEACION, ORDENAMIENTO Y GESTION EN VIVIENDA			
OBJETIVO EJE ESTRATÉGICO	MEJORAR LAS CONDICIONES DE HABITABILIDAD Y DISMINUIR EL DÉFICIT DE VIVIENDA EXISTENTE EN EL MUNICIPIO DE MORALES			
INDICADOR RESULTADO	UNIDAD DE MEDIDA	LÍNEA BASE	META CUATRIENIO	SECTOR DE COMPETENCIA
Déficit cualitativo (2005)	Porcentaje	0,63	0,6	Municipio de Morales - Banco Agrario - Ministerio de Vivienda - Ministerio de Agricultura, SGR - Gobernación del Cauca
Déficit cuantitativo (2005)	Porcentaje	0,13	0,12	
NOMBRE DEL PROGRAMA	OBJETIVO(S) DE PROGRAMA	PRODUCTOS ASOCIADOS AL PROGRAMA	INFLUENCIA GEOGRÁFICA DEL PROGRAMA	SECTOR DE COMPETENCIA
1.5.1 VIVIENDA CON IMPACTO SOCIAL SOSTENIBLE	Realizar las gestiones y acciones para contribuir en la disminución del déficit cuantitativo y cualitativo de vivienda del Municipio.	1. Construcción de vivienda nueva gestionado y con calidad sostenible ante amenaza y riesgo 2. Mejoramiento de vivienda con condiciones de habitabilidad digna	Zona Plana, Zona Salvajina – Zona Cordillera, Concejo Comunitario	Municipio de Morales - Banco Agrario - Ministerio de Vivienda – Ministerio de Agricultura, SGR - Gobernación del Cauca
Subprograma 1.5.1.1 VIVIENDA CON IMPACTO SOCIAL SOSTENIBLE				
REALIZAR LAS GESTIONES Y ACCIONES PARA CONTRIBUIR EN LA DISMINUCIÓN DEL DÉFICIT CUANTITATIVO Y CUALITATIVO DE VIVIENDA DEL MUNICIPIO				
INDICADORES PRODUCTO	UNIDAD DE MEDIDA	LÍNEA BASE	META CUATRIENIO	SECTOR DE COMPETENCIA

Número de familias beneficiadas con proyectos o planes de construcción y/o mejoramiento de vivienda y saneamiento básico.	Número (acumulativo)	1400	1400	Municipio de Morales - Banco Agrario - Ministerio de Vivienda – Ministerio de Agricultura, SGR - Gobernación del Cauca-Ministerio de Agricultura
Gestión de predios titularizados y legalizados.	Numero	80	100	
Número de estudios de factibilidad técnica, económica, financiera y ambiental (Pre inversión) de vivienda.	Numero	2	2	
EJE ESTRATÉGICO	1.6 PROGRAMAS SOCIALES PARA GRUPO VULNERABLES			
OBJETIVO EJE ESTRATÉGICO	ATENDER DE MANERA PRIORITARIA A LA POBLACIÓN VULNERABLES CON ENFOQUE TERRITORIAL Y DIFERENCIAL, DE ACUERDO A LA OFERTA INSTITUCIONAL DEL ORDEN NACIONAL EXISTENTE			
INDICADOR RESULTADO	UNIDAD DE MEDIDA	LÍNEA BASE	META CUATRIENIO	SECTOR DE COMPETENCIA
Inversión per cápita en Población étnica (ROM, Afro descendiente, Indígena o Raizal) (miles de pesos)	miles de pesos	0	1,1	Municipio de Morales - Prosperidad Social - Gobernación del Cauca - SGR -Ministerio del Interior - Colombia Mayor – Consejería Zonal – Consejo Comunitario La Fortaleza - Red Unidos - Ministerio del Postconflicto - Unidad de Atención de Reparación Integral de Población Víctima - Gobernación del Cauca - SGR - Mesa Departamental y Municipal de Víctimas
Inversión territorial a víctimas desplazados (miles de pesos)	miles de pesos	207791	241037	
Cobertura de atención de población víctima en el Municipio	Porcentaje	60%	80%	
Cobertura de población de adulto mayor atendida	Porcentaje	15%	20%	
Cobertura de mujeres vulnerables atendidas	Porcentaje	48%	54%	

Cobertura de población de primera infancia, infancia y adolescencia atendida vulnerable	Porcentaje	100%	100%	
Cobertura de población con enfoque étnico atendida	Porcentaje	37%	40%	
Cobertura de población de extrema pobreza atendida	Porcentaje	37%	40%	
NOMBRE DEL PROGRAMA	OBJETIVO(S) DE PROGRAMA	PRODUCTOS ASOCIADOS AL PROGRAMA	INFLUENCIA GEOGRÁFICA DEL PROGRAMA	SECTOR DE COMPETENCIA
1.6.1 PROGRAMAS SOCIALES PARA LA POBLACION VULNERABLE	Proporcionar las condiciones y servicios para contribuir al mejoramiento de la calidad de vida de los grupos poblacionales vulnerables del Municipio	1. Juventud	Zona Plana – Zona Salvajina – Zona Cordillera, Consejo Comunitario	Municipio de Morales -Prosperidad Social - Gobernación del Cauca - SGR -Ministerio del Interior - Colombia Mayor - Red Unidos – Mas Familias en acción - ICBF
		2. Adulto mayor		
		3. Equidad de género y Diversidad Sexual		
		4. Discapacitados		
		5. Pobreza extrema		
		6. Familias en Acción		
		7. Grupos Étnicos		
Subprograma 1.6.1.1 JUVENTUD				
REALIZAR LAS GESTIONES PARA APOYAR DE MANERA PRODUCTIVA, EDUCATIVA, CULTURAL Y DEPORTIVA A ESTA POBLACIÓN DE ALTA VULNERABILIDAD SOCIAL				
INDICADORES PRODUCTO	UNIDAD DE MEDIDA	LÍNEA BASE	META CUATRIENIO	SECTOR DE COMPETENCIA
Numero de procesos gestionados para la población juvenil del Municipio	Numero	2	4	Municipio de Morales - Prosperidad Social - Gobernación del Cauca -
Política pública para la juventud implementada y en funcionamiento	Porcentaje	0	30	

Subprograma 1.6.1.2 ADULTO MAYOR				
REALIZAR LA ARTICULACIÓN INSTITUCIONAL CON LOS PROGRAMAS NACIONALES PARA LA POBLACIÓN ADULTO MAYOR A TRAVÉS DE LA GESTIÓN DE SUBSIDIOS Y DESARROLLO DE ACTIVIDADES PARA SU BIENESTAR SOCIAL.				
INDICADORES PRODUCTO	UNIDAD DE MEDIDA	LÍNEA BASE	META CUATRIENIO	SECTOR DE COMPETENCIA
Articulación institucional para la continuidad del programa dirigida a la población adulto mayor	Porcentaje	100	100	Municipio de Morales - Prosperidad social - Gobernación del Cauca - SGR -Ministerio del Interior - Colombia Mayor - Red Unidos – Mas Familias en acción - ICBF
Número de personas beneficiarias de actividades de bienestar social para la población mayor del Municipio (Centros día)	Numero	113	130	
Número de proyectos/acciones/ brigadas de impacto social para la población adulto mayor	Numero	0	8	
Subprograma 1.6.1.3 EQUIDAD DE GÉNERO Y DIVERSIDAD SEXUAL				
IMPLEMENTAR ESTRATEGIAS DE APOYO PARA LOS GRUPOS DE EQUIDAD DE GÉNERO Y LA POBLACIÓN LGTBI DE ORDEN PRODUCTIVO, CULTURAL Y SOCIAL DEL MUNICIPIO DE MORALES.				
INDICADORES PRODUCTO	UNIDAD DE MEDIDA	LÍNEA BASE	META CUATRIENIO	SECTOR DE COMPETENCIA
Implementación y funcionamiento de la oficina de la mujer	Porcentaje	0	70	Municipio de Morales- Red de apoyo departamental de Mujeres - Oficina de la Mujer del Departamento del Cauca
Numero de campañas contra el maltrato hacia la mujer	Numero	1	4	
Número de proyectos de gestión para los grupos de mujeres asociadas en el Municipio de Morales	Numero	1	10	

Numero de organizaciones de mujeres asociadas fortalecidas	Numero	4	4	
Número de proyectos/actividades/acciones para la población LGTBI del Municipio	Número	0	2	

Subprograma 1.6.1.4 POBLACIÓN CON CAPACIDADES DIVERSAS (DISCAPACITADOS)

IMPLEMENTAR ESTRATEGIAS DE APOYO Y ATENCIÓN A LA POBLACIÓN DISCAPACITADA DEL MUNICIPIO DE MORALES

INDICADORES PRODUCTO	UNIDAD DE MEDIDA	LÍNEA BASE	META CUATRIENIO	SECTOR DE COMPETENCIA
Censo de discapacidad establecida por el Ministerio de Protección Social actualizada y fortalecida	Numero	1	1	Municipio de Morales - Ministerio de Protección Social - Gobernación del Cauca - Prosperidad Social
Porcentaje de la población discapacitada atendida en brigadas y/o proyectos sociales y productivos dentro del Municipio de Morales, a través de la rehabilitación en comunidad	Porcentaje	0	30	
Política pública para la población en situación de discapacidad implementada	Porcentaje	0	30	

Subprograma 1.6.1.5 POBREZA EXTREMA

ESTABLECER LAS GESTIÓN DE ARTICULACIÓN INSTITUCIONAL PERTINENTES PARA EL DESARROLLO DEL PROGRAMA DE ATENCIÓN DE POBLACIÓN EN POBREZA EXTREMA EN EL MUNICIPIO DE MORALES

INDICADORES PRODUCTO	UNIDAD DE MEDIDA	LÍNEA BASE	META CUATRIENIO	SECTOR DE COMPETENCIA
Articulación institucional para la continuidad del programa dirigida a	Porcentaje	100	100	Municipio de Morales - Gobernación del Cauca - Prosperidad Social

la población pobreza extrema				
Número de proyectos dirigidos a la población de pobreza extrema (Red Unidos)	Numero	2	4	
Subprograma 1.6.1.6 MAS FAMILIAS EN ACCIÓN				
ESTABLECER LAS GESTIÓN DE ARTICULACIÓN INSTITUCIONAL PERTINENTES PARA EL DESARROLLO DEL PROGRAMA MAS FAMILIAS EN ACCIÓN EN EL MUNICIPIO DE MORALES				
INDICADORES PRODUCTO	UNIDAD DE MEDIDA	LÍNEA BASE	META CUATRIENIO	SECTOR DE COMPETENCIA
Articulación institucional para la continuidad del programa más familias en acción	Porcentaje	100	100	Municipio de Morales- Gobernación del Cauca - Departamento para la Prosperidad Social
Número de personas atendidas y beneficiarias de actividades desarrolladas con el Programa más familias en acción	Numero	3690	3690	
Subprograma 1.6.1.7 GRUPOS ÉTNICOS				
ESTABLECER LAS GESTIÓN DE ARTICULACIÓN INSTITUCIONAL PERTINENTES PARA LA ADMINISTRACIÓN EFICIENTE DE LOS RECURSOS DE LA NACIÓN DIRIGIDOS A LA POBLACIÓN INDÍGENA Y AFRO DESCENDIENTES DEL MUNICIPIO DE MORALES				
INDICADORES PRODUCTO	UNIDAD DE MEDIDA	LÍNEA BASE	META CUATRIENIO	SECTOR DE COMPETENCIA
Contratos de administración de los resguardos indígenas ejecutados	Numero	6	6	Municipio de Morales - Cabildos y Resguardo Indígenas del Municipio de Morales
Número de proyectos gestionados para la población indígena articulado a sus planes de vida	Numero	4	4	Municipio de Morales - Cabildos y Resguardo Indígenas del Municipio de Morales

Número de proyectos gestionados para la población afro descendiente	Numero	0	4	Municipio de Morales - Consejo Comunitario La Fortaleza
NOMBRE DEL PROGRAMA	OBJETIVO(S) DE PROGRAMA	PRODUCTOS ASOCIADOS AL PROGRAMA	INFLUENCIA GEOGRÁFICA DEL PROGRAMA	SECTOR DE COMPETENCIA
1.6.2 ATENCION INTEGRAL PARA LA POBLACION DE PRIMERA INFANCIA, INFANCIA Y ADOLESCENCIA DE MORALES	Establecer las atenciones prioritarias para el desarrollo integral de la población de primera infancia, infancia y adolescencia en el Municipio de Morales	1. Atención Integral de la Primera Infancia, Infancia y Adolescencia de Morales 2. Ajuste e implementación de la Política Pública de Primera Infancia, Infancia y Adolescencia	Zona Plana – Salvajina – Cordillera, Consejo Comunitario	Municipio de Morales - Banco Agrario - Ministerio de Vivienda - SGR - Gobernación del Cauca, ICBF.

Subprograma 1.6.2.1 ATENCIÓN A LA PRIMERA INFANCIA, INFANCIA Y ADOLESCENCIA.

REALIZAR LA ATENCIÓN DE LA POBLACIÓN DE PRIMERA INFANCIA, INFANCIA Y ADOLESCENCIA A TRAVÉS DE LA GESTIÓN INSTITUCIONAL CON LOS PROGRAMAS SOCIALES DEL ESTADO PARA ESTA POBLACIÓN VULNERABLE, PRINCIPALMENTE DE LA MANO CON EL INSTITUTO COLOMBIANO DE BIENESTAR FAMILIAR.

INDICADORES PRODUCTO	UNIDAD DE MEDIDA	LÍNEA BASE	META CUATRIENIO	SECTOR DE COMPETENCIA
Número de población beneficiaria con el programa DE CERO A SIEMPRE	Numero	2169	2300	Municipio de Morales - Prosperidad social - Gobernación del Cauca - SGR - Red Unidos – Mas Familias en acción – ICBF
Numero de centro de desarrollo infantil en medio familiar fortalecidos	Numero	6	6	
Fortalecimiento de los Centros integrales de desarrollo del Municipio de Morales	Numero	3	3	
Gestión para el fortalecimiento de los hogares de madres comunitarias tradicionales	Numero	36	36	

Numero de campañas para la erradicación del trabajo infantil	Numero	0	4	
Número de personas beneficiarias del programa de prevención y promoción para la protección integral de los derechos de la niñez y adolescencia	Numero	100	150	
Número de personas beneficiarias del programa de seguridad alimentaria y nutricional para la población infantil vulnerable en el Municipio de Morales	Numero	90	180	

Subprograma 1.6.2.2 IMPLEMENTACIÓN DE LA POLÍTICA PUBLICA DE PRIMERA INFANCIA, INFANCIA Y ADOLESCENCIA

REALIZAR EL AJUSTE, IMPLEMENTACIÓN Y EVALUACIÓN DE LA POLÍTICA PUBLICA DE PRIMERA INFANCIA, INFANCIA Y ADOLESCENCIA EN EL MUNICIPIO DE MORALES A TRAVÉS DE LA ARTICULACIÓN INSTITUCIONAL CON EL INSTITUTO COLOMBIANO DE BIENESTAR FAMILIAR.

INDICADORES PRODUCTO	UNIDAD DE MEDIDA	LÍNEA BASE	META CUATRIENIO	SECTOR DE COMPETENCIA
Política Pública para la Primera Infancia, Infancia y Adolescencia ajustada e implementada	Porcentaje	20	60	Alcaldía de Morales -Prosperidad social - Gobernación del Cauca - SGR -Ministerio del Interior - Colombia Mayor - Red Unidos – Mas Familias en acción - ICBF
Seguimiento y evaluación institucional de la Política Publica de Primera Infancia, Infancia y Adolescencia a través del Consejo de Política Social del Municipio	Porcentaje	100	100	

NOMBRE DEL PROGRAMA	OBJETIVO(S) DE PROGRAMA	PRODUCTOS ASOCIADOS AL PROGRAMA	INFLUENCIA GEOGRÁFICA DEL PROGRAMA	SECTOR DE COMPETENCIA
1.6.3 GESTIÓN INTEGRAL PARA LA POBLACIÓN VÍCTIMA CON ENFOQUE TERRITORIAL Y DIFERENCIAL EN EL MUNICIPIO DE MORALES	Realizar la gestión y articulación institucional con el Gobierno Nacional para la atención integral de la población víctima con enfoque territorial y diferencial en el Municipio de Morales	1. Gestión integral para la atención de la población víctima en el marco del Postconflicto o Nacional	Zona Plana – Zona Salvajina – Zona Cordillera, Consejo Comunitario	Municipio de Morales -Instituto interamericano de derechos humanos-ministerio del interior Ministerio del Postconflicto - Unidad de Atención de Reparación Integral de Población Víctima - Gobernación del Cauca - SGR - Mesa Departamental, Municipal de Víctimas, Cruz Roja Internacional.
		2. Realizar la caracterización y plan de contingencia para la población víctima en el Municipio de Morales		

Subprograma 1.6.3.1 ATENCIÓN INTEGRAL PARA LA POBLACIÓN VÍCTIMA

REALIZAR EL PROCESO DE GESTIÓN Y ATENCIÓN A LA POBLACIÓN VÍCTIMA EN EL MUNICIPIO DE MORALES, EN EL MARCO DEL CUMPLIMIENTO DE LA LEY 1448 DE 2011 Y LA OFERTA NACIONAL ESTABLECIDA EN UN ESCENARIO DE POSTCONFLICTO EN EL TERRITORIO

INDICADORES PRODUCTO	UNIDAD DE MEDIDA	LÍNEA BASE	META CUATRIENIO	SECTOR DE COMPETENCIA
Número de proyectos/acciones gestionadas de restitución de tierras en el Municipio de Morales para población víctima	Numero	0	1	Municipio de Morales - Ministerio del Postconflicto - Unidad de Atención de Reparación Integral de Población Víctima - Gobernación del Cauca - SGR - Mesa Departamental y Municipal de Víctimas.
Número de proyectos/acciones productivas en el Municipio de Morales para población víctima	Numero	1	4	

Personas atendidas a través de estrategias de recuperación emocional, física y mental con enfoque diferencial (NNA, persona mayor, mujeres, LGBT, persona con discapacidad y étnico)	Numero	0	1092	
Número de proyectos/acciones de intervención en Derechos Humanos y Derecho Internacional Humanitario	Numero	0	4	
Número de iniciativas de promoción y eventos simbólicos de la reconciliación y la convivencia pacífica(Garantías de No Repetición)	Numero	0	4	
Numero de procesos de retorno y reubicación de victimas gestionados	Numero	0	1	
Número de población atendida en procesos de justicia transicional	Numero	400	500	
Numero de eventos de reconciliación, reparación simbólica en el Municipio	Numero	0	3	
Numero de documentos de construcción de memoria histórica en el Municipio	Numero	0	1	
Número Acciones de desminado humanitario apoyadas por el municipio	Numero	1	1	

Número de proyectos/actividades/intervenciones para la población víctima MUSE y víctima de minas antipersona.	Numero	0	4	
Subprograma 1.6.3.2 GESTIÓN INSTITUCIONAL PARA LA ATENCIÓN INTEGRAL DE LA POBLACIÓN VICTIMA				
REALIZAR EL PROCESO DE GESTIÓN Y ATENCIÓN A LA POBLACIÓN VICTIMA EN EL MUNICIPIO DE MORALES, EN EL MARCO DEL CUMPLIMIENTO DE LA LEY 1448 DE 2011 Y LA OFERTA NACIONAL ESTABLECIDA EN UN ESCENARIO DE POSTCONFLICTO EN EL TERRITORIO				
Plan de contingencia aprobado e implementado(Preve ncción Urgente)	Numero	1	1	Municipio de Morales - Ministerio del Postconflicto - Unidad de Atención de Reparación Integral de Población Víctima - Gobernación del Cauca - SGR – CICR - Mesa Departamental, Municipal de Víctimas, Defensoría del Pueblo.
Número de personas orientadoras en rutas de atención y reparación a víctimas (Acciones de información y orientación)	Numero	0	1	
Población víctima con caracterización socioeconómica actualizada	Numero	1	1	
Implementación de la interoperabilidad de Sistemas de información de la Población víctima articulado con la UARIV	Numero	1	2	
Número de proyectos/actividades/eventos para el fortalecimiento de la Mesa Municipal de Víctima	Numero	1	4	

2.3.2 DIMENSION ECONOMICA

“MORALES CRECE PRODUCTIVAMENTE CON ENFOQUE TERRITORIAL”

OBJETIVO: FORTALECER LAS POTENCIALIDADES PRODUCTIVAS DEL MUNICIPIO, CON BASE AL EMPRENDIMIENTO Y COMPETITIVIDAD DE LA REGIÓN.

EJE ESTRATÉGICO	2.1 MORALES PRODUCTIVO Y COMPETITIVO			
OBJETIVO EJE ESTRATÉGICO	ESTABLECER LAS CONDICIONES PARA ESTABLECER UN AMBIENTE ECONÓMICO SOSTENIBLE ARTICULADO CON LAS CONDICIONES CULTURALES Y PRODUCTIVAS DEL MUNICIPIO, GENERANDO INGRESOS SIGNIFICATIVOS PARA MEJORAR LA CALIDAD DE VIDA DEL MORALENSE			
INDICADOR RESULTADO	UNIDAD DE MEDIDA	LÍNEA BASE	META CUATRIENIO	SECTOR DE COMPETENCIA
Inversión en el sector por año (miles de pesos)	miles de pesos	\$687.267	\$714.758	Municipio de Morales – Ministerio de Agricultura, Banco Agrario, Gobernación del Cauca, SENA, Cámara de Comercio, FONTUR,
NOMBRE DEL PROGRAMA	OBJETIVO(S) DE PROGRAMA	PRODUCTOS ASOCIADOS AL PROGRAMA	INFLUENCIA GEOGRÁFICA DEL PROGRAMA	SECTOR DE COMPETENCIA
2.1.1 MORALES AGROPECUARIA Y DESARROLLO RURAL CON ENFOQUE TERRITORIAL	Fomentar el desarrollo rural integral del Municipio de Morales a través de la gestión de proyectos productivos que fortalezcan la productividad agropecuaria en busca de la generación de ingresos sostenibles en la zona rural.	1. Apoyo a los productos agropecuarios potenciales y competitivos del Municipio 2. Infraestructura agropecuaria 3. Legalización de predios 4. Proyectos productivos pluriétnicos y biosostenibles..	Zona Plana – Zona Salvajina – Zona Cordillera, Consejo Comunitario.	Municipio de Morales - Ministerio de Agricultura, Banco Agrario, Gobernación del Cauca, SENA, Cámara de Comercio, FONTUR, Comité Departamental de Cafeteros, OIM
Subprograma 2.1.1.1 MORALES CON PRODUCTIVIDAD AGROPECUARIA				
PROMOCIONAR EL DESARROLLO AGRÍCOLA, PECUARIO Y AGROINDUSTRIAL DEL MUNICIPIO.				
INDICADORES PRODUCTO	UNIDAD DE MEDIDA	LÍNEA BASE	META CUATRIENIO	SECTOR DE COMPETENCIA
Número de proyectos agropecuarios apoyados y/o cofinanciados	Numero	6	10	Municipio de Morales - Ministerio de Agricultura, Banco Agrario, Gobernación del Cauca, SENA, Cámara de Comercio, FONTUR, Comité

Fortalecimiento de cadenas productivas agropecuarias prioritarias en el Municipio de Morales	Numero	5	5	Departamental de Cafeteros, OIM
Productores rurales beneficiados con asistencia técnica integral (pequeño/ mediano/ gran productor)	Numero	400	1000	
Número de productores beneficiados con un Fondo de Garantías complementarios para el acceso a crédito financieros implementados	Numero	0	200	
Número de montajes de Granjas experimentales/ fincas piloto/parcelas demostrativas	Numero	0	4	
Número de asociaciones de productores promovidas y fortalecidas	Numero	4	10	
Numero de alianzas productivas generadas en el Municipio	Numero	2	5	
Número de proyectos enfocados a la Mujer Rural	Numero	1	4	
Número de proyectos agropecuarios gestionados con ciencia, tecnología e innovación	Numero	1	2	

Subprograma 2.1.1.2 INFRAESTRUCTURA AGROPECUARIA				
GESTIONAR LOS BIENES DE CAPITAL REQUERIDOS POR LAS ASOCIADOS PARA MEJORAR SU CAPACIDAD PRODUCTIVA, GENERANDO CRECIMIENTO ECONÓMICO Y COMPETITIVIDAD EN EL MUNICIPIO				
INDICADORES PRODUCTO	UNIDAD DE MEDIDA	LÍNEA BASE	META CUATRIENIO	SECTOR DE COMPETENCIA
Número de centros de acopio gestionados, implementados y mejorados	Numero	0	1	Municipio de Morales - Ministerio de Agricultura, Banco Agrario, Gobernación del Cauca, SENA, Cámara de Comercio, FONTUR, Comité Departamental de Cafeteros, OIM
Número de obras de captación de riego alternativas gestionadas	Numero	0	2	
Número de proyectos gestionados enfocados a la adquisición de maquinaria agropecuaria	Numero	0	2	
Numero de predios de índole agropecuario gestionados para su legalización y/o saneamiento.	Numero	0	100	
Numero de viveros apoyados e implementados	Numero	0	2	
Subprograma 2.1.1.3 SEGURIDAD ALIMENTARIA PARA MORALES				
IMPLEMENTAR ESTRATEGIAS Y ACTIVIDADES DIRIGIDAS A MEJORAR Y MANTENER LA SEGURIDAD Y SOBERANÍA ALIMENTARIA DEL MUNICIPIO, CONSIDERANDO EL ESTABLECIMIENTO DE UN ESTILO DE VIDA SALUDABLE CON LOS RECURSOS AGRÍCOLAS Y AMBIENTALES DEL MUNICIPIO				
INDICADORES PRODUCTO	UNIDAD DE MEDIDA	LÍNEA BASE	META CUATRIENIO	SECTOR DE COMPETENCIA
Número de proyectos asistidas en seguridad alimentaria	Numero	1	4	Municipio de Morales - Ministerio de Agricultura, Banco Agrario, Gobernación del Cauca, SENA, Cámara de Comercio, FONTUR, Comité Departamental de Cafeteros, OIM
Numero de capacitaciones realizadas en estilos de vida saludable	Numero	1	4	

Número de proyectos gestionados para incrementar la seguridad y soberanía alimentaria del Municipio	Numero	0	2	
SUBPROGRAMA 2.1.1.4 FORTALECIMIENTO INSTITUCIONAL AGROPECUARIO DEL MUNICIPIO				
ESTABLECER LOS INSTRUMENTOS Y ESPACIOS INSTITUCIONALES PARA MEJORAR EL DESARROLLO RURAL INTEGRADO DEL MUNICIPIO A TRAVÉS DE LA CONCERTACIÓN E INFORMACIÓN DE DECISIÓN INSTITUCIONAL DE MANERA PLANIFICADA.				
INDICADORES PRODUCTO	UNIDAD DE MEDIDA	LÍNEA BASE	META CUATRIENIO	SECTOR DE COMPETENCIA
Fortalecimiento del Consejo Municipal de Desarrollo Rural	Porcentaje	15	50	Municipio de Morales - Ministerio de Agricultura, Banco Agrario, Gobernación del Cauca, SENA, Cámara de Comercio, FONTUR, Comité Departamental de Cafeteros, OIM
Sistema de información de ordenamiento productivo y organizacional implementado y en operación	Numero	0	1	
NOMBRE DEL PROGRAMA	OBJETIVO(S) DE PROGRAMA	PRODUCTOS ASOCIADOS AL PROGRAMA	INFLUENCIA GEOGRÁFICA DEL PROGRAMA	SECTOR DE COMPETENCIA
2.1.2 MORALES TURISTICA Y EMPRENDEDORA	Realizar las gestiones con los actores institucionales a nivel local, regional y nacional para generar actividades y proyectos que propicien el emprendimiento y turismo en el Municipio	1. Proyectos y eventos de emprendimiento productivo y comercial en el Municipio 2. Proyectos y estudios de las potencialidades eco turísticas y etnoturístico en Municipio	Zona Plana – Zona Salvajina – Zona Cordillera -	Municipio de Morales - Ministerio de Agricultura, Banco Agrario, Gobernación del Cauca, SENA, Cámara de Comercio, FONTUR, Comité Departamental de Cafeteros, OIM.-
Subprograma 2.1.2.1 EMPRENDIMIENTO Y TURISMO				
ESTABLECIMIENTO DE GESTIONES INSTITUCIONALES PARA FORTALECER LAS POTENCIALIDADES DE EMPRENDIMIENTO Y TURISMO QUE TIENE EL MUNICIPIO DE MORALES, PARA SER UN TERRITORIO DE PAZ, PRODUCTIVO Y COMPETITIVO				
INDICADORES PRODUCTO	UNIDAD DE MEDIDA	LÍNEA BASE	META CUATRIENIO	SECTOR DE COMPETENCIA

Número de proyectos/acciones concertados con los actuales y futuros comerciantes en la zona urbana y rural para mejorar el emprendimiento del territorio	Numero	0	1	Municipio de Morales - Ministerio de Agricultura, Banco Agrario, Gobernación del Cauca, SENA, Cámara de Comercio, FONTUR, Comité Departamental de Cafeteros, OIM. Mesa Departamental del Turismo
Numero de campañas de formalización empresarial	Numero	8	8	
Numero de ferias y/o eventos de gestión comercial para los productores y emprendedores del Municipio de Morales	Numero	1	4	
Numero de estudios y/o documentos que identifique las alternativas de inversión en Turismo en el Municipio	Numero	1	1	
Número de proyectos de inversión para fortalecer el Turismo en la región	Numero	0	2	
Número de proyectos de infraestructura turística gestionados	Numero	0	1	

EJE ESTRATÉGICO	2.2 TRANSPORTE Y MOVILIDAD EFICIENTE EN MORALES			
OBJETIVO EJE ESTRATÉGICO	MEJORAR LAS CONDICIONES DE MOVILIDAD DEL MUNICIPIO DE MORALES, PARA GENERAR UN ENTORNO FAVORABLE PARA EL DESARROLLO SOCIAL Y ECONÓMICO DEL TERRITORIO			
INDICADOR RESULTADO	UNIDAD DE MEDIDA	LÍNEA BASE	META CUATRIENIO	SECTOR DE COMPETENCIA

Cobertura de vías secundarias y terciarias atendida	Porcentaje	47%	50%	Alcaldía de Morales -Ministerio de Transporte - INVIAS - Gobernación del Cauca – OIM - SGR
Inversión en el sector (miles de pesos)	Miles de pesos	\$2.750.136	\$2.860.141	Alcaldía de Morales Ministerio de Transporte - INVIAS - Gobernación del Cauca - OIM - SGR
NOMBRE DEL PROGRAMA	OBJETIVO(S) DE PROGRAMA	PRODUCTOS ASOCIADOS AL PROGRAMA	INFLUENCIA GEOGRÁFICA DEL PROGRAMA	SECTOR DE COMPETENCIA
2.2.1 INFRAESTRUCTURA VIAL	Gestionar y realizar acciones de rehabilitación, mantenimiento y control de las vías terciarias del Municipio de Morales con prioridad a las necesidades socioeconómicas propendiendo por la equidad y competitividad de Morales.	1. Mantenimiento vial 2. Rehabilitación vial 3. Maquinaria vial	Zona campesina, afro descendiente e indígena del Municipio de Morales	Municipio de Morales Ministerio de Transporte - INVIAS - Gobernación del Cauca – OIM - SGR
Subprograma 2.2.1.1 INFRAESTRUCTURA VIAL CON ENFOQUE TERRITORIAL				
GESTIONAR Y REALIZAR ACCIONES DE REHABILITACIÓN, MANTENIMIENTO Y CONTROL DE LAS VÍAS Terciarias DEL MUNICIPIO DE MORALES CON PRIORIDAD A LAS NECESIDADES SOCIOECONÓMICAS PROPENDIENDO POR LA EQUIDAD Y COMPETITIVIDAD DE LOS MORALENSES				
INDICADORES PRODUCTO	UNIDAD DE MEDIDA	LÍNEA BASE	META CUATRIENIO	SECTOR DE COMPETENCIA
Número de km de vías terciarias mejoradas	Numero	79	84	Municipio de Morales - Ministerio de Transporte - INVIAS - Gobernación del Cauca - SGR
Número de km con mantenimiento rutinario de vías	Numero	68	68	
Numero de km rehabilitados con placa huella	Numero	1,28	1,8	
Número de km rehabilitados con pavimento rígido	Numero	0,4	0,4	

Número de estudios de factibilidad técnica, económica, financiera y ambiental (Pre inversión) de proyectos de infraestructura en transporte	Numero	2	4	
Numero de maquinaria vial adquirida	Numero	0	2	
Mantenimiento de Caminos de Herradura	Numero	0	80 Km.	
NOMBRE DEL PROGRAMA	OBJETIVO(S) DE PROGRAMA	PRODUCTOS ASOCIADOS AL PROGRAMA	INFLUENCIA GEOGRÁFICA DEL PROGRAMA	SECTOR DE COMPETENCIA
2.2.2 MOVILIDAD Y ESPACIO PÚBLICO	Establecer las condiciones de la mano con la comunidad para generar un proceso cultural ciudadano en el desarrollo dinámico y cívico de la movilidad del Municipio	1.Seguridad vial	Zona urbana (cabecera y centros poblados) del Municipio	Municipio de Morales - Ministerio de Transporte - INVIAS - Gobernación del Cauca – OIM – SGR.
Subprograma 2.2.2. 1 MOVILIDAD CON SEGURIDAD VIAL Y ESPACIO PÚBLICO				
REALIZAR LAS GESTIONES INSTITUCIONALES CON LA POLICÍA DE TRÁNSITO Y EL MINISTERIO DE TRANSPORTE PARA MEJORAR LA MOVILIDAD Y SEGURIDAD VIAL DEL MUNICIPIO				
INDICADORES PRODUCTO	UNIDAD DE MEDIDA	LÍNEA BASE	META CUATRIENIO	SECTOR DE COMPETENCIA
Número de proyectos de infraestructura para transporte no motorizado (Redes peatonales y señalización vial)	Numero	1	1	Municipio de Morales - Ministerio de Transporte - INVIAS - Gobernación del Cauca – OIM - SGR
Seguimiento a la operación de tránsito y movilidad del Municipio	Porcentaje	100	100	
Numero de campañas de seguridad vial	Numero	0	3	

Implementación del Plan estratégico de Seguridad vial	Porcentaje	0	100	
---	------------	---	-----	--

2.3.3 DIMENSION AMBIENTAL

“MORALES TERRITORIO CON CONCIENCIA, CONCERTACION, GESTION, ORDENAMIENTO Y ACCION AMBIENTAL”

OBJETIVO: BRINDAR LAS CONDICIONES SOCIALES Y CULTURALES PARA QUE EL MUNICIPIO REALICE ACCIONES CON EL MENOR IMPACTO AMBIENTAL, PROPORCIONANDO LAS BASES DEL DESARROLLO ECONÓMICO DE MANERA SOSTENIBLE.

EJE ESTRATÉGICO	3.1 MORALES AMBIENTAL			
OBJETIVO EJE ESTRATÉGICO	MEJORAR LAS ESTRATEGIAS DE PREVENCIÓN, ACCIÓN Y MANTENIMIENTO DE LOS RECURSOS NATURALES DEL MUNICIPIO, CON EL FIN DE QUE LAS ACTIVIDADES ANTRÓPICAS DENTRO DE NUESTRO TERRITORIO, TENGAN EL MENOR IMPACTO POSIBLE EN NUESTRO PRIVILEGIADO ECOSISTEMA			
INDICADOR RESULTADO	UNIDAD DE MEDIDA	LÍNEA BASE	META CUATRIENIO	SECTOR DE COMPETENCIA
Inversión en el sector (miles de pesos)	miles de pesos	\$81.179	\$94.168	Municipio de Morales - CRC - Gobernación del Cauca - Ministerio de Vivienda, Ciudad y Territorio – IGAC.
NOMBRE DEL PROGRAMA	OBJETIVO(S) DE PROGRAMA	PRODUCTOS ASOCIADOS AL PROGRAMA	INFLUENCIA GEOGRÁFICA DEL PROGRAMA	SECTOR DE COMPETENCIA
3.1.1 AMBIENTAL	Propender por sembrar las bases sociocultural de la necesidad de generar procesos ambientales sostenibles y sustentables para preservar el agua, la biodiversidad y el patrimonio ambiental del Municipio, como medio de interacción pluriétnico del territorio.	1. Adquisición de predios de interés hídrico 2. Programas de reforestación gestionados con enfoque ambiental productivos y sostenibles 3. Educación ambiental fortalecida 4. Instrumentos de planeación ambiental y sistemas de información ambiental fortalecidos	Zona campesina, indígena y afro descendiente del Municipio de Morales	Municipio de Morales - CRC - Gobernación del Cauca - Ministerio de Vivienda, Ciudad y Territorio - IGAC - Ministerio de Ambiente y Desarrollo Sostenible

Subprograma 3.1.1.1 CUENCAS HIDROGRÁFICAS SOSTENIBLES				
REALIZAR LAS GESTIONES, ESTRATEGIAS Y ACTIVIDADES CONCERNIENTES A LA RECUPERACIÓN Y MANTENIMIENTO DE LAS CUENCAS HIDROGRÁFICAS DEL MUNICIPIO DE MORALES, COMO FUENTE DE VIDA PARA SU POBLACIÓN EN EL CORTO Y LARGO PLAZO.				
INDICADORES PRODUCTO	UNIDAD DE MEDIDA	LÍNEA BASE	META CUATRIENIO	SECTOR DE COMPETENCIA
Número de actividades ambientales con compensación ambiental	Numero	0	4	Municipio de Morales - CRC - Gobernación del Cauca - Ministerio de Vivienda, Ciudad y Territorio - IGAC –Organismos de Cooperación internacional - Ministerio de Ambiente y Desarrollo Sostenible.
Número de predios de reserva hídrica y zonas de reserva natural adquiridos y de la sociedad civil	Número (acumulativo)	8	9	
Número de acciones/proyectos/intervenciones para el manejo y aprovechamiento de cuencas y micro cuencas hidrográficas	Numero	14	16	
Número de acciones/proyectos/intervenciones para la repoblación forestal, mantenimiento forestal y control de erosión	Numero	10	20	
Subprograma 3.1.2.1 EDUCACIÓN AMBIENTAL				
IMPLEMENTAR ACTIVIDADES FORMATIVAS DE EDUCACIÓN AMBIENTAL, QUE PERMITA GENERAR CONCIENCIA EN EL USO ADECUADO DE LOS RECURSOS AMBIENTALES DEL MUNICIPIO PARA SU CONSERVACIÓN Y PRESERVACIÓN EN EL TIEMPO.				
INDICADORES PRODUCTO	UNIDAD DE MEDIDA	LÍNEA BASE	META CUATRIENIO	SECTOR DE COMPETENCIA
Numero de capacitaciones realizadas en educación ambiental	Numero	15	40	Municipio de Morales - CRC - Gobernación del Cauca - Ministerio de Vivienda, Ciudad y Territorio - IGAC – ICA - Ministerio de Ambiente y

Comparendo ambiental (nivel pedagógico y nivel financiero) implementado y en funcionamiento	Porcentaje	15	30	Desarrollo Sostenible
Subprograma 3.1.2.1 FORTALECIMIENTO INSTITUCIONAL DEL MEDIO AMBIENTE MORALES				
IMPLEMENTAR ESPACIOS INSTITUCIONALES DE GESTIÓN, SEGUIMIENTO Y EVALUACIÓN AMBIENTAL DEL MUNICIPIO				
INDICADORES PRODUCTO	UNIDAD DE MEDIDA	LÍNEA BASE	META CUATRIENIO	SECTOR DE COMPETENCIA
Agenda ambiental implementada y evaluada	Porcentaje	60	80	Municipio de Morales - CRC - Gobernación del Cauca - Ministerio de Vivienda, Ciudad y Territorio - IGAC – Ministerio de Ambiente y Desarrollo Sostenible
Sistema de Gestión Ambiental SIGAM implementado	Porcentaje	15	30	
Numero de planes y estudios ambientales formulados e implementados	Numero	2	4	
EJE ESTRATÉGICO	3.2. SERVICIO PUBLICOS DOMICILIARIOS PARA MORALES			
OBJETIVO EJE ESTRATÉGICO	PROPORCIONAR LA COBERTURA Y CALIDAD ADECUADA EN LA ATENCIÓN DE LOS SERVICIOS PÚBLICOS DOMICILIARIOS BRINDANDO GESTIONES Y ACCIONES QUE PERMITA CERRAR LA BRECHA DE COBERTURA EN LA ZONAS MÁS VULNERABLES DEL MUNICIPIO			
INDICADOR RESULTADO	UNIDAD DE MEDIDA	LÍNEA BASE	META CUATRIENIO	SECTOR DE COMPETENCIA
Cobertura de acueducto	Porcentaje	53	55	Municipio de Morales -Ministerio de Vivienda, Ciudad y Territorio - Gobernación del Cauca - OIM – SGR – Ministerio de Minas y Energía
Inversión en el sector (miles de pesos)	miles de pesos	\$1.208.348	\$1.401.684	
Cobertura de alcantarillado	Porcentaje	19	20	
Cobertura de aseo	Porcentaje	19	20	
Cobertura de energía eléctrica	Porcentaje	80	85	

NOMBRE DEL PROGRAMA	OBJETIVO(S) DE PROGRAMA	PRODUCTOS ASOCIADOS AL PROGRAMA	INFLUENCIA GEOGRÁFICA DEL PROGRAMA	SECTOR DE COMPETENCIA
3.2.1 ACUEDUCTO	Mejorar la cobertura y calidad del servicio de acueducto con responsabilidad y conciencia ambiental	1. Cobertura de Acueducto	Zona campesina, Consejo Comunitario, Zona indígena del Municipio de Morales	Municipio de Morales - Ministerio de Vivienda, Ciudad y Territorio - Gobernación del Cauca - OIM – SGR, Ministerio de Minas y Energía.
		2. Acueductos construidos y mejorados		
Subprograma 3.2.1.1 ACUEDUCTO				
GESTIONAR Y REALIZAR ACCIONES DE COBERTURA, REHABILITACIÓN Y MANTENIMIENTO DE LOS ACUEDUCTOS URBANOS Y VEREDALES DEL MUNICIPIO DE MORALES				
INDICADORES PRODUCTO	UNIDAD DE MEDIDA	LÍNEA BASE	META CUATRIENIO	SECTOR DE COMPETENCIA
Número de personas subsidiadas en la prestación del servicio de acueducto a la comunidad de Morales	Numero	3440	3570	Municipio de Morales - Ministerio de Vivienda, Ciudad y Territorio - Gobernación del Cauca - OIM – SGR – Acueducto Regional
Número de acciones/proyectos para la construcción y/o mejoramiento de acueducto urbano	Numero	0	1	
Número de acciones/proyectos para la construcción y/o mejoramiento de acueducto rural	Numero	1	2 (distrito 8 - zona occidente)	
Estudios y diseños de pre inversión en acueducto	Numero	1	3	
NOMBRE DEL PROGRAMA	OBJETIVO(S) DE PROGRAMA	PRODUCTOS ASOCIADOS AL PROGRAMA	INFLUENCIA GEOGRÁFICA DEL PROGRAMA	SECTOR DE COMPETENCIA

3.2.2 ALCANTARILLADO	Mejorar la cobertura y calidad del servicio de alcantarillado con responsabilidad y conciencia ambiental	1. Cobertura de Alcantarilla en los centros poblados	Zona campesina, Zona indígena, Consejo Comunitario del Municipio de Morales	Municipio de Morales -Ministerio de Vivienda, Ciudad y Territorio - Gobernación del Cauca - OIM - SGR
		2. Alcantarillados construidos y mejorados		

Subprograma 3.2.2.1 ALCANTARILLADO

GESTIONAR Y REALIZAR ACCIONES DE COBERTURA, REHABILITACIÓN Y MANTENIMIENTO DE LOS ALCANTARILLADOS DE LOS CENTROS POBLADOS DEL MUNICIPIO DE MORALES

INDICADORES PRODUCTO	UNIDAD DE MEDIDA	LÍNEA BASE	META CUATRIENIO	SECTOR DE COMPETENCIA
Número de personas subsidiadas para la prestación del servicio de alcantarillado a la comunidad Morales	Numero	1210	1233	Municipio de Morales – CRC, Ministerio de Vivienda, Ciudad y Territorio - Gobernación del Cauca - OIM - SGR
Número de acciones/proyectos para la construcción y/o mejoramiento de alcantarillado	Numero	0	4	
Estudios y diseños de pre inversión en alcantarillado	Numero	0	4	

NOMBRE DEL PROGRAMA	OBJETIVO(S) DE PROGRAMA	PRODUCTOS ASOCIADOS AL PROGRAMA	INFLUENCIA GEOGRÁFICA DEL PROGRAMA	SECTOR DE COMPETENCIA
3.2.3 ASEO	Mejorar la cobertura y calidad del servicio de aseo con responsabilidad y conciencia ambiental	1. Cobertura de Aseo en los centros poblados del Municipio 2. Programas de uso y recuperación de los materiales reciclables del Municipio	Zona campesina, Zona indígena, Consejo Comunitario del Municipio de Morales	Municipio de Morales -Ministerio de Vivienda, Ciudad y Territorio - Gobernación del Cauca - OIM - SGR

Subprograma 3.2.3.1 ASEO

GESTIONAR Y REALIZAR ACCIONES DE COBERTURA Y ATENCIÓN DEL SERVICIO DE ASEO EN LOS CENTROS POBLADOS DEL MUNICIPIO DE MORALES

INDICADORES	UNIDAD DE MEDIDA	LÍNEA BASE	META	SECTOR DE
-------------	------------------	------------	------	-----------

PRODUCTO			CUATRIENIO	COMPETENCIA
Número de personas subsidiadas para la prestación del servicio de aseo a la comunidad Morales	numero	800	928	Municipio de Morales -Ministerio de Vivienda, Ciudad y Territorio - Gobernación del Cauca - OIM - SGR -Ministerio de Ambiente – CRC-
Fortalecimiento del Relleno Sanitario del Municipio de Morales	Porcentaje	100	100	
Número de acciones/proyectos para el aprovechamiento de residuos sólidos en el Municipio	Numero	3	3	
NOMBRE DEL PROGRAMA	OBJETIVO(S) DE PROGRAMA	PRODUCTOS ASOCIADOS AL PROGRAMA	INFLUENCIA GEOGRÁFICA DEL PROGRAMA	SECTOR DE COMPETENCIA
3.2.4 ENERGIA Y OTROS SERVICIOS DOMICILIARIOS	Mejorar la cobertura y calidad del servicio de energía con equidad, buscando las alternativas de cobertura requerida para tener el menor impacto ambiental posible.	1. Ampliación y mantenimiento de la cobertura de Energía Municipal	Zona campesina, Zona indígena, Consejo Comunitario del Municipio de Morales	Municipio de Morales -Ministerio de Vivienda, Ciudad y Territorio - Gobernación del Cauca - OIM - SGR
		2. Proyectos de energía gestionados		
Subprograma 3.2.4.1 ENERGÍA				
GESTIONAR Y REALIZAR ACCIONES DE COBERTURA Y PRESTACIÓN DEL SERVICIO DE ENERGÍA DE LOS DISTRITOS DEL MUNICIPIO DE MORALES				
INDICADORES PRODUCTO	UNIDAD DE MEDIDA	LÍNEA BASE	META CUATRIENIO	SECTOR DE COMPETENCIA
Número de acciones/proyectos para el mantenimiento del alumbrado público	Numero	1	1	Municipio de Morales -Ministerio de Vivienda, Ciudad y Territorio - Gobernación del Cauca - OIM - SGR - Compañía Energética de Occidente.
Número de acciones/proyectos para incrementar la cobertura de energía en el Municipio de Morales	Numero	1	1	

Numero de estudios y diseños de pre inversión de energía	Numero	1	1	
Subprograma 3.2.4.2 OTROS SERVICIOS DOMICILIARIOS				
GESTIONAR Y REALIZAR ACCIONES DE COBERTURA Y PRESTACIÓN DEL SERVICIO DE ENERGÍA DE LOS CORREGIMIENTOS DEL MUNICIPIO DE MORALES				
INDICADORES PRODUCTO	UNIDAD DE MEDIDA	LÍNEA BASE	META CUATRIENIO	SECTOR DE COMPETENCIA
Número de acciones/proyectos gestionados para la cobertura y mantenimiento del gas domiciliario	Numero	1	2	Municipio de Morales -Ministerio de Vivienda, Ciudad y Territorio - Gobernación del Cauca - OIM - SGR - Compañía Energética de Occidente.
EJE ESTRATÉGICO	3.3 GESTION DEL RIESGO LOCAL			
OBJETIVO EJE ESTRATÉGICO	FORTALECER EL SISTEMA LOCAL DE PREVENCIÓN Y ATENCIÓN DE RIESGO EN EL MUNICIPIO, ARTICULADO CON LA OFERTA LOCAL, DEPARTAMENTAL Y NACIONAL PARA LA GESTIÓN DE RECURSOS DE APOYO ANTE SITUACIÓN DE DESASTRE NATURAL			
INDICADOR RESULTADO	UNIDAD DE MEDIDA	LÍNEA BASE	META CUATRIENIO	SECTOR DE COMPETENCIA
Inversión en el sector (miles de pesos)	Miles de pesos	53225	61741	Municipio de Morales - Unidad Nacional, Departamental y Local de Gestión del Riesgo - Cuerpo de Bomberos - Inspección de Policía – CRC- Defensa Civil – Cruz Roja
NOMBRE DEL PROGRAMA	OBJETIVO(S) DE PROGRAMA	PRODUCTOS ASOCIADOS AL PROGRAMA	INFLUENCIA GEOGRÁFICA DEL PROGRAMA	SECTOR DE COMPETENCIA
3.3.1 GESTION DEL RIESGO LOCAL	Establecer los componentes institucionales para tener la capacidad de prevención y respuesta ante una situación de emergencia, riesgo, amenaza y desastre en que se desenvuelva el Municipio.	1. Educación para la prevención y atención de riesgos y amenaza natural 2. Atención y respuesta ante un evento de emergencia y desastre articulado con la entidad competente a nivel regional y nacional	Zona campesina, Zona Indígena y Consejo Comunitario del Municipio de Morales.	Municipio de Morales - Unidad Nacional, Departamental y Local de Gestión del Riesgo - Cuerpo de Bomberos - Inspección de Policía – CRC –Defensa Civil – Cruz Roja – Guardia Indígena

Subprograma 3.3.1.1 EDUCACION DE GESTION DEL RIESGO				
REALIZAR LAS ACCIONES DE FORMACIÓN EDUCATIVA Y CULTURAL EN LA PREVENCIÓN Y ATENCIÓN DE FENÓMENOS DE RIESGO NATURAL EN EL MUNICIPIO DE MORALES				
INDICADORES PRODUCTO	UNIDAD DE MEDIDA	LÍNEA BASE	META CUATRIENIO	SECTOR DE COMPETENCIA
Numero de brigadas y/o campañas educativas en el conocimiento, manejo y reducción del riesgo en el Municipio	Numero	4	8	Municipio de Morales - Unidad Nacional, Departamental y Local de Gestión del Riesgo - Cuerpo de Bomberos - Inspección de Policía - CRC
Subprograma 3.3.1.2 ARTICULACION Y GESTION DEL RIESGO				
PREVENIR Y ATENDER LAS AMENAZAS Y RIESGOS PRESENTES EN EL MUNICIPIO, PARA MITIGAR SU IMPACTO SOCIAL Y ECONÓMICO EN EL TERRITORIO				
INDICADORES PRODUCTO	UNIDAD DE MEDIDA	LÍNEA BASE	META CUATRIENIO	SECTOR DE COMPETENCIA
Implementación del Plan de Gestión del Riesgo del Municipio de Morales	Porcentaje	25	50	Municipio de Morales - Unidad Nacional, Departamental y Local de Gestión del Riesgo - Cuerpo de Bomberos - Inspección de Policía – CRC – Defensa civil- Cruz Roja.
Unidad Local de Gestión del Riesgo capacitada con dotación de los cuerpos de socorro	Porcentaje	25	50	
Articulación de la Unidad Local de gestión del Riesgo con la Unidad Regional y Nacional de gestión del Riesgo	Porcentaje	100	100	
Plan de emergencia y contingencia para la atención del riesgo en el Municipio de Morales	Porcentaje	0	100	

Número de proyectos presentados y gestionados ante la Oferta regional - nacional para el fortalecimiento de la Unidad Local de gestión del Riesgo	Numero	3	4	
EJE ESTRATÉGICO	3.4 CONTROL AL ESQUEMA DE ORDENAMIENTO TERRITORIAL DE MORALES			
OBJETIVO EJE ESTRATÉGICO	APROBAR E IMPLEMENTAR EL ESQUEMA DE ORDENAMIENTO TERRITORIAL DEL MUNICIPIO DE MORALES, PARA EL ADECUADO USO DEL TERRITORIO DE MANERA PLANIFICADA EN LOS SECTORES URBANOS Y RURALES DEL MUNICIPIO.			
INDICADOR RESULTADO	UNIDAD DE MEDIDA	LÍNEA BASE	META CUATRIENIO	SECTOR DE COMPETENCIA
Actualización e Implementación del Esquema de Ordenamiento territorial	Porcentaje	0	25	Municipio de Morales - CRC - Gobernación del Cauca - Ministerio de Vivienda, Ciudad y Territorio - IGAC
NOMBRE DEL PROGRAMA	OBJETIVO(S) DE PROGRAMA	PRODUCTOS ASOCIADOS AL PROGRAMA	INFLUENCIA GEOGRÁFICA DEL PROGRAMA	SECTOR DE COMPETENCIA
3.4.1 ESQUEMA DE ORDENAMIENTO TERRITORIAL DE MORALES.	Realizar la planeación y acción del espacio público y ordenamiento territorial del Municipio, con el fin de generar control ambiental y urbano de los predios y movilidad principalmente de los centros poblados de Morales, considerando la adecuación e implementación del Esquema de Ordenamiento Territorial.	1. Adecuación del Plan Básico de Ordenamiento Territorial 2. Control urbanístico y predial de los centros poblados del Municipio	Zona urbana (cabecera y centros poblados) y zona rural del Municipio	Municipio de Morales - CRC - Gobernación del Cauca - Ministerio de Vivienda, Ciudad y Territorio - IGAC
Subprograma 3.4.1.1 ESQUEMA DE ORDENAMIENTO TERRITORIAL DE MORALES				
REALIZAR LAS ACCIONES DE CONTROL, MONITOREO Y EVALUACIÓN DEL ESQUEMA DE ORDENAMIENTO TERRITORIAL EN EL MUNICIPIO DE MORALES				
INDICADORES PRODUCTO	UNIDAD DE MEDIDA	LÍNEA BASE	META CUATRIENIO	SECTOR DE COMPETENCIA

Aprobación de la Modificación del Esquema de Ordenamiento Territorial del Municipio	Numero	0	1	Municipio de Morales - CRC - Gobernación del Cauca - Ministerio de Vivienda, Ciudad y Territorio - IGAC
Número de acciones/proyectos para la actualización e implementación del Esquema de Ordenamiento Territorial	Numero	0	1	

2.3.4 DIMENSION POLITICO INSTITUCIONAL

“MEJOR ES POSIBLE CON BUEN GOBIERNO Y PARTICIPACION COMUNITARIA”

OBJETIVO: MEJORAR EL ACCESO DE LA POBLACIÓN MORALENSE A LOS SERVICIOS DEL ESTADO PARA MEJORAR SU CALIDAD DE VIDA

EJE ESTRATÉGICO	4.1 PARTICIPACION COMUNITARIA CON ENFOQUE TERRITORIAL Y DIFERENCIAL			
OBJETIVO EJE ESTRATÉGICO	DESARROLLAR GESTIONES Y ACTIVIDADES DE PARTICIPACIÓN COMUNITARIA PARA GENERAR PROCESOS DE VEEDURÍA, GESTIÓN DE RECURSOS Y CONCERTACIONES INSTITUCIONALES ENTRE LA ADMINISTRACIÓN MUNICIPAL Y LA COMUNIDAD.			
INDICADOR RESULTADO	UNIDAD DE MEDIDA	LÍNEA BASE	META CUATRIENIO	SECTOR DE COMPETENCIA
Cobertura de atención de las juntas de acción comunal	Porcentaje	15	100	Municipio de Morales - ESAP - Universidad del Cauca - Gobernación del Cauca
NOMBRE DEL PROGRAMA	OBJETIVO(S) DE PROGRAMA	PRODUCTOS ASOCIADOS AL PROGRAMA	INFLUENCIA GEOGRÁFICA DEL PROGRAMA	SECTOR DE COMPETENCIA
4.1.1 DESARROLLO COMUNITARIO	Desarrollar gestiones y actividades de participación comunitaria para generar procesos de veeduría, gestión de recursos y concertaciones institucionales entre la Administración Municipal y la comunidad.	1. Fortalecimiento de las Juntas de acción Comunal 2. Consejos Comunitarios y Rendición de Cuentas	Zona urbana y rural del Municipio de Morales, Comunidades Indígenas, Consejo Comunitario.	Municipio de Morales - ESAP - Universidad del Cauca - Gobernación del Cauca
Subprograma 4.1.1.1 FORTALECIMIENTO DE LAS JUNTAS DE ACCIÓN COMUNAL				
REALIZAR LAS GESTIONES INSTITUCIONALES PARA MEJORAR LAS CONDICIONES ADMINISTRATIVAS Y OPERATIVAS DE LAS JUNTAS DE ACCIÓN COMUNAL				
INDICADORES PRODUCTO	UNIDAD DE MEDIDA	LÍNEA BASE	META CUATRIENIO	SECTOR DE COMPETENCIA
Capacitaciones anuales realizadas a las 73 Juntas de Acción Comunal	Numero	2	4	Municipio de Morales - ESAP - Universidad del Cauca - Gobernación del Cauca.
Veedores formados y capacitados en el Municipio	Numero	229	229	

Eventos de participación y fortalecimiento de las juntas de acción comunal	Numero	4	4	
Número de acciones/ proyectos realizados para el fortalecimiento jurídico, legal, organizacional de las Juntas de Acción Comunal	Numero	73	73	

Subprograma 4.1.1.2 PARTICIPACIÓN Y CONCERTACIÓN COMUNITARIA

REALIZAR LAS ACCIONES DE COMUNICACIÓN EFECTIVA ENTRE LA ADMINISTRACIÓN MUNICIPAL DE MORALES Y LA COMUNIDAD, CON EL FIN DE TENER UNA EVALUACIÓN CONSTRUCTIVA DE LOS RESULTADOS DE GESTIÓN DE ADMINISTRACIÓN EN BUSCA DE MEJORAR LAS CONDICIONES SOCIALES Y ECONÓMICAS DEL TERRITORIO CONCERTADOS CON LOS LÍDERES Y REPRESENTANTES COMUNITARIOS DEL MUNICIPIO.

INDICADORES PRODUCTO	UNIDAD DE MEDIDA	LÍNEA BASE	META CUATRIENIO	SECTOR DE COMPETENCIA
Consejos Comunitarios realizados	Numero	8	8	Municipio de Morales - ESAP – SENA - Universidad del Cauca - Gobernación del Cauca.
Rendiciones de cuentas realizados, publicados y socializados ante la comunidad Morales	Numero	8	8	

EJE ESTRATÉGICO

4.2 SEGURIDAD, CONVIVENCIA, PAZ Y JUSTICIA EN EL MARCO DEL POSTCONFLICTO.

OBJETIVO EJE ESTRATÉGICO APLICAR LOS LINEAMIENTOS NACIONALES PARA EL DESARROLLO DE ACCIONES QUE PERMITAN LA CONSTRUCCIÓN DE LA PAZ EN EL MUNICIPIO, A TRAVÉS DE UN AMBIENTE DE SEGURIDAD, CONVIVENCIA Y JUSTICIA PARA LOS MORALENSES

INDICADOR RESULTADO	UNIDAD DE MEDIDA	LÍNEA BASE	META CUATRIENIO	SECTOR DE COMPETENCIA
Tasa de homicidio	Número de casos por cada 100000 habitantes		6 3	Municipio de Morales - Policía Nacional, Ejercito Nacional, Gobernación del Cauca, Ministerio del Interior, Ministerio del Postconflicto, Ministerio de Justicia, Comisaria de Familia, ICBF.
Tasa de violencia intrafamiliar	Número de casos por cada 100000 habitantes		15 13	

NOMBRE DEL PROGRAMA	OBJETIVO(S) DE PROGRAMA	PRODUCTOS ASOCIADOS AL PROGRAMA	INFLUENCIA GEOGRÁFICA DEL PROGRAMA	SECTOR DE COMPETENCIA
4.2.1 CONSTRUCCION DE SEGURIDAD PARA TODOS Y CONVIVENCIA CIUDADANA	Propiciar los lineamientos institucionales de la mano con la comunidad para mejorar las condiciones de seguridad y convivencia ciudadana en el Municipio.	1. Plan integral de seguridad y convivencia ciudadana (Apoyo a los organismos de seguridad) 2. Frentes comunitarios	Zona urbana y rural del Municipio de Morales	Municipio de Morales - Policía Nacional, Ejercito Nacional, Gobernación del Cauca, Ministerio del Interior, Ministerio del Postconflicto, Ministerio de Justicia, Comisaria de Familia, ICBF
Subprograma 4.2.1.1 SEGURIDAD Y CONVIVENCIA CIUDADANA.				
PROPICIAR LOS LINEAMIENTOS INSTITUCIONALES DE LA MANO CON LA COMUNIDAD PARA MEJORAR LAS CONDICIONES DE SEGURIDAD Y CONVIVENCIA CIUDADANA EN EL MUNICIPIO.				
INDICADORES PRODUCTO	UNIDAD DE MEDIDA	LÍNEA BASE	META CUATRIENIO	SECTOR DE COMPETENCIA
Plan de seguridad y convivencia ciudadana del Municipio de Morales implementado y evaluado	Porcentaje	50	100	Municipio de Morales - Policía Nacional, Ejercito Nacional, Gobernación del Cauca, Ministerio del Interior, Ministerio del Postconflicto, Ministerio de Justicia, Comisaria de Familia, ICBF.-
Número de proyectos implementados para la generación de ambientes que propicien la seguridad ciudadana y orden público (Apoyo a organismos de seguridad)	Numero	0	4	
Número de actividades de prevención del consumo de SPA realizados.	Numero	0	4	
Frentes comunitarios implementados	Numero	0	4	

NOMBRE DEL PROGRAMA	OBJETIVO(S) DE PROGRAMA	PRODUCTOS ASOCIADOS AL PROGRAMA	INFLUENCIA GEOGRÁFICA DEL PROGRAMA	SECTOR DE COMPETENCIA
4.2.2 JUSTICIA Y PAZ	Propiciar los lineamientos institucionales de la mano con la comunidad para mejorar las condiciones de seguridad y convivencia ciudadana en el Municipio.	1. Plan integral de seguridad y convivencia ciudadana (Apoyo a los organismos de seguridad) 2. Frentes comunitarios	Zona urbana y rural del Municipio de Morales	Municipio de Morales - Policía Nacional, Ejercito Nacional, Gobernación del Cauca, Ministerio del Interior, Ministerio del Postconflicto, Ministerio de Justicia, Comisaria de Familia, ICBF
Subprograma 4.2.2.1 JUSTICIA Y PAZ				
IMPLEMENTAR LOS ESPACIOS INSTITUCIONALES PARA EL DESARROLLO DE PROCESOS DE CONCILIACIÓN A TRAVÉS DE LA OFERTA INSTITUCIONAL LOCAL PARA CONTRIBUIR A LA CONSTRUCCIÓN DE LA PAZ EN EL MUNICIPIO DENTRO DEL MARCO DE LA PAZ NACIONAL				
INDICADORES PRODUCTO	UNIDAD DE MEDIDA	LÍNEA BASE	META CUATRIENIO	SECTOR DE COMPETENCIA
Número de casos de convivencia y familia atendidos por comisaria de familia	Numero por año	191	230	Municipio de Morales - Policía Nacional, Ejercito Nacional, Gobernación del Cauca, Ministerio del Interior, Ministerio del Postconflicto, Ministerio de Justicia, Comisaria de Familia, ICBF.-
Número de proyectos relacionados con la construcción de paz y convivencia familiar implementados	Numero	0	10	
Numero de brigadas de conciliación a través de las mesas alternativas de solución de conflictos con enfoque diferencial (indígenas, afro descendientes, víctimas, campesinos)	Numero	3	4	
Articulación y alianzas institucionales con organismos de apoyo para la convivencia	Porcentaje	0	30	
Ruta de violencia intrafamiliar socializada y en funcionamiento	Porcentaje	100	100	

EJE ESTRATÉGICO	4.3 ADMINISTRACION MORALENSE FISCALMENTE EFECTIVA			
OBJETIVO EJE ESTRATÉGICO	PROPICIAR LOS LINEAMIENTOS PARA EL MEJORAMIENTO CONTINUO DE LA ADMINISTRACIÓN EFICIENTE DE LOS RECURSOS QUE SE REFLEJE EN LA CREDIBILIDAD Y LEGITIMIDAD DE LA COMUNIDAD A TRAVÉS DEL PAGO DE IMPUESTOS, CUMPLIENDO SUS EXPECTATIVAS A TRAVÉS DE UN DESEMPEÑO FISCAL INTEGRAL EFICIENTE.			
INDICADOR RESULTADO	UNIDAD DE MEDIDA	LÍNEA BASE	META CUATRIENIO	SECTOR DE COMPETENCIA
Calificación del desempeño fiscal mayor al 70%	Porcentaje	67,7	70	Municipio de Morales - Contraloría Departamental y General de la Republica - Ministerio de Hacienda - Gobernación del Cauca
Gestión administrativa y fiscal	Porcentaje	82,7	85	
Nombre del programa	Objetivo(s) de programa	Productos asociados al programa	Influencia geográfica del programa	Sector de Competencia
4.3.1 DESEMPEÑO FISCAL EFICIENTE	Propiciar los lineamientos para el mejoramiento continuo de la administración eficiente de los recursos que se refleje en la credibilidad y legitimidad de la comunidad a través del pago de impuestos, cumpliendo sus expectativas a través de un desempeño fiscal integral eficiente.	1. Recaudo de ingresos fiscales y cubrimiento de cartera	Zona urbana y rural del Municipio de Morales	Municipio de Morales - Contraloría Departamental y General de la Republica - Ministerio de Hacienda - Gobernación del Cauca
		3. Informes fiscales eficientes		
Subprograma 4.3.1.1 CRECIMIENTO DEL NIVEL DE INGRESOS DEL MUNICIPIO				
Realizar las gestiones institucionales para mejorar la capacidad de recaudo del municipio de morales.				
INDICADORES PRODUCTO	UNIDAD DE MEDIDA	LÍNEA BASE	META CUATRIENIO	SECTOR DE COMPETENCIA
Número de procesos de cobro coactivo	Numero	4	4	Municipio de Morales - Contraloría Departamental y General de la Republica - Ministerio de Hacienda - Gobernación del Cauca
Actualización catastral del municipio implementada	Numero	0	100	
Recaudo por impuesto predial anual promedio	miles de pesos	\$351.929	\$408.237	

Recaudo por impuesto de industria y comercio anual promedio	miles de pesos	\$201.738	\$234.016	
Recaudo de ingresos por cartera del impuesto predial	miles de pesos	\$85.897	\$99.640	
Subprograma 4.3.1.2 ADMINISTRACIÓN EFICIENTE DE LOS RECURSOS				
Realizar las acciones adecuadas para la gestión y administración de los recursos invertidos en el municipio.				
INDICADORES PRODUCTO	UNIDAD DE MEDIDA	LÍNEA BASE	META CUATRIENIO	SECTOR DE COMPETENCIA
Numero de informes de presentación a los diferentes entidades de control estatal financiero por año.	Numero	8	8	Municipio de Morales - Contraloría Departamental y General de la Republica - Ministerio de Hacienda - Gobernación del Cauca
Número de programas actualizados de información presupuestal y financiero del Municipio.	Numero	1	1	
EJE ESTRATÉGICO	4.4 BUEN GOBIERNO, MEJOR ES POSIBLE			
OBJETIVO EJE ESTRATÉGICO	PROPORCIONAR LAS GESTIONES Y ACCIONES PARA MEJORAR LAS CAPACIDADES ADMINISTRATIVAS DEL MUNICIPIO, BUSCANDO EL CUMPLIMIENTO DE SUS OBJETOS MISIONALES Y VISIONALES EN EL EJERCICIO DE UN BUEN GOBIERNO.			
INDICADOR RESULTADO	UNIDAD DE MEDIDA	LÍNEA BASE	META CUATRIENIO	SECTOR DE COMPETENCIA
Calificación del desempeño fiscal integral mayor al 80%	Porcentaje	78,57	82	Municipio de Morales Contraloría Departamental y General de la Republica - Ministerio de Hacienda - Gobernación del Cauca
Avance de Implementación del Modelo MECI - CALIDAD.-	Porcentaje	61,35	70	
NOMBRE DEL PROGRAMA	OBJETIVO(S) DE PROGRAMA	PRODUCTOS ASOCIADOS AL PROGRAMA	INFLUENCIA GEOGRÁFICA DEL PROGRAMA	SECTOR DE COMPETENCIA
4.4.1 FORTALECIMIENTO INSTITUCIONAL	Fortalecer el gobierno municipal a través del cumplimiento de las normatividad del ejercicio	1. Atención al usuario 2. Planeación estratégica	Zona urbana y rural del Municipio de Morales	Municipio de Morales Departamento Nacional de Planeación - ESAP - Departamento

	de la Administración Municipal con veeduría, transparencia por parte de las entidades de control y la comunidad.	3. Gestión administrativa (jurídica-contractual-personal administrativo) 4. Sistema de gestión MECL y Calidad		Administrativo de la Función Pública
Subprograma 4.4.1.1 ATENCIÓN AL USUARIO CON COMPROMISO Y GESTIÓN				
Realizar las acciones y gestiones para mejorar la atención al usuario buscando un compromiso y gestión eficiente a sus necesidades.				
INDICADORES PRODUCTO	UNIDAD DE MEDIDA	LÍNEA BASE	META CUATRIENIO	SECTOR DE COMPETENCIA
Plan Anticorrupción y Atención del ciudadano implementado.	Porcentaje	30	50	Municipio de Morales Departamento Nacional de Planeación - ESAP - Departamento Administrativo de la Función Pública.-
Número de acciones/ proyectos que permitan mejorar la atención al usuario en la Administración Municipal.	Numero	1	4	
Subprograma 4.4.1.2 FORTALECIMIENTO DE LAS COMPETENCIAS Y CAPACIDADES ADMINISTRATIVAS DEL MUNICIPIO				
Establecer las condiciones adecuadas para el ejercicio administrativo del municipio con pertinencia, compromiso y eficiencia.				
INDICADORES PRODUCTO	UNIDAD DE MEDIDA	LÍNEA BASE	META CUATRIENIO	SECTOR DE COMPETENCIA
Programas de bienestar para el recurso humano implementados	Numero	1	1	Municipio de Morales Departamento Nacional de Planeación - ESAP - Departamento Administrativo de la Función Pública.-
Número de capacitaciones orientadas al fortalecimiento institucional de la entidad	Numero	4	16	
Subprograma 4.4.1.3 ADMINISTRACIÓN EFICIENTE DE LOS PROCESOS ORGANIZACIONALES DE MORALES				
Establecer las condiciones adecuadas para el ejercicio administrativo del municipio con pertinencia, compromiso y eficiencia.-				
INDICADORES	UNIDAD DE MEDIDA	LÍNEA BASE	META	SECTOR DE

PRODUCTO			CUATRIENIO	COMPETENCIA
Fortalecimiento de la gestión Documental	Porcentaje	60	70	Municipio de Morales Departamento Nacional de Planeación - ESAP - Departamento Administrativo de la Función Pública.-
Número de acciones/proyectos de intervención para el mejoramiento de MECI	Numero	61,15	70	
Sistema de gestión de Calidad implementado y en operación	Porcentaje	25	60	

SUBPROGRAMA 4.4.1.4 PLANEACIÓN ESTRATÉGICA CONCERTADA Y EFICIENTE

Establecer los instrumentos de planeación estratégica que permita el cumplimiento de los alcances de inversión y funcionamiento del municipio de manera concertada en cumplimiento de la ley 152 de 1994.

INDICADORES PRODUCTO	UNIDAD DE MEDIDA	LÍNEA BASE	META CUATRIENIO	SECTOR DE COMPETENCIA.-
Banco de Proyectos de inversión fortalecido	Porcentaje	80	90	Municipio de Morales, Departamento Nacional de Planeación - ESAP - Departamento Administrativo de la Función Pública.
Gobierno en línea fortalecido	Porcentaje	9	75	
Sistema de Planeación Municipal fortalecido	Porcentaje	15	75	

NOMBRE DEL PROGRAMA	OBJETIVO(S) DE PROGRAMA	PRODUCTOS ASOCIADOS AL PROGRAMA	INFLUENCIA GEOGRÁFICA DEL PROGRAMA	SECTOR DE COMPETENCIA
4.4.2 EQUIPAMIENTO MUNICIPAL	Proveer de los elementos que permitan a la Administración Municipal cumplir con su servicio	1. Equipamiento municipal (Modernización y adquisición de bienes públicos del orden económico, social, institucional y ambiental)	Zona urbana y rural del Municipio de Morales	Municipio de Morales, Departamento Nacional de Planeación - ESAP - Departamento Administrativo de la Función Pública

Subprograma 4.4.2.1 EQUIPAMIENTO MUNICIPAL

Realizar las acciones y gestiones para obtener y mejorar los recursos físicos y bienes públicos de la administración municipal, para generar las condiciones favorables del orden económico, cultural y social del municipio.

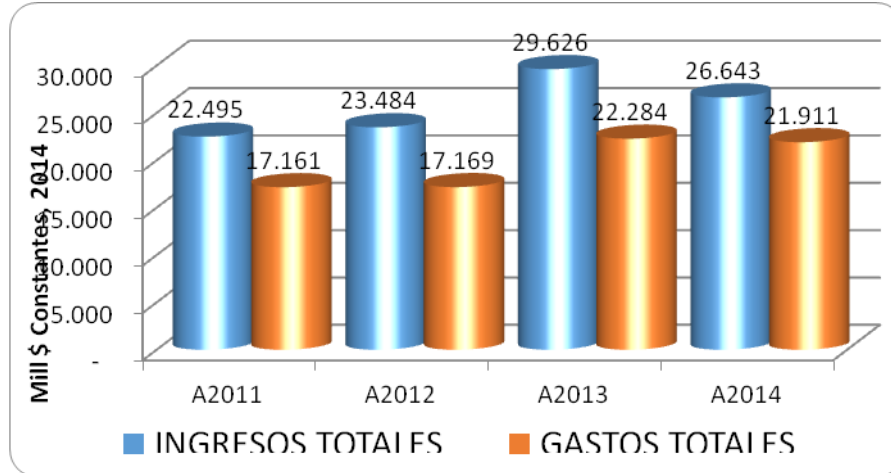
INDICADORES PRODUCTO	UNIDAD DE MEDIDA	LÍNEA BASE	META CUATRIENIO	SECTOR DE COMPETENCIA
----------------------	------------------	------------	-----------------	-----------------------

Número de proyectos de construcción y mantenimiento de las dependencias de la administración	Numero	0	1	Municipio de Morales Departamento Nacional de Planeación - ESAP - Departamento Administrativo de la Función Pública.
Número de proyectos de construcción y/o mejoramiento de plazas de mercado / mataderos / cementerios / mobiliarios de espacio público.	Numero	1	4	

CAPÍTULO 3: PLAN PLURIANUAL DE INVERSIONES

3.1 RESUMEN DE LA SITUACIÓN FINANCIERA DE LA ET

Análisis comparativo de Ingresos y Gastos totales del Municipio



Fuente. Administración Municipal de Morales

Análisis comparativo de los Ingresos de Libre Destinación y los Gastos de Inversión



Fuente. Administración Municipal de Morales

PROYECCION DE INGRESOS Y GASTOS DEL MUNICIPIO DE MORALES

RESULTADO PRESUPUESTAL	2015	2016	2017	2018	2019
INGRESOS TOTALES	21.442	23.459	24.163	25.129	26.134
GASTOS TOTALES	20.576	21.459	22.623	23.556	24.488
DEFICIT O SUPERAVIT PRESUPUESTAL	866	2.000	1.540	1.573	1.646

Fuente. Marco Fiscal de Mediano y Largo Plazo

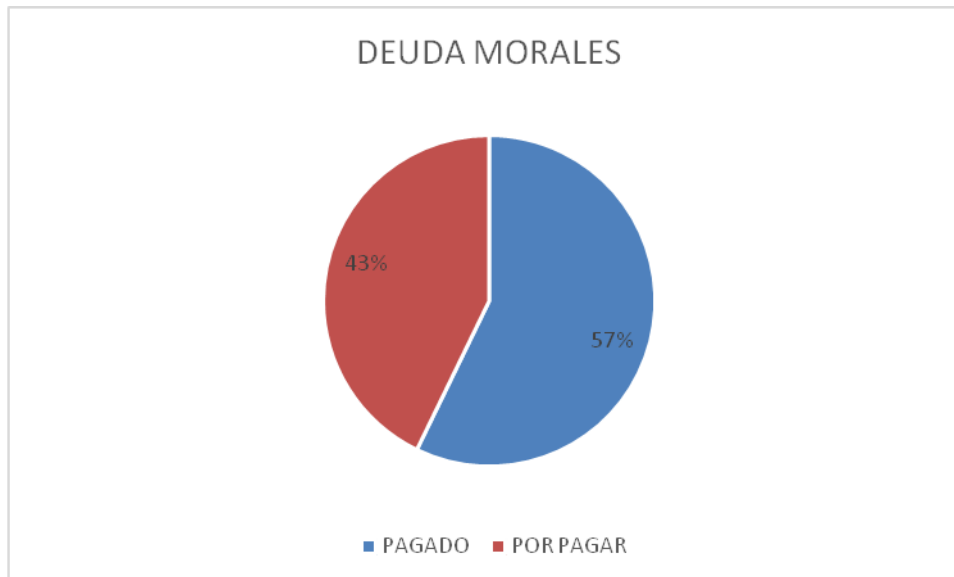
Bajo los anteriores indicadores, se determina una capacidad de ingresos significativos que permite generar un índice fiscal positivo para el desarrollo de las actividades administrativas y de inversión del Municipio. Esto se puede evidenciar, considerar la capacidad de generar inversiones de libre destinación importantes frente a los gastos de inversión establecidos por transferencias y propósito general.

DEUDA

ITEM	VALOR	2014	2015	2016	2017	2018	2019
DEUDA	2000000						
SALDO		1142173	855519	286654	286654	282211	0
INTERESES			177876				
AMORTIZACION			286654				

Fuente. FUT Morales 2015 (miles de pesos)

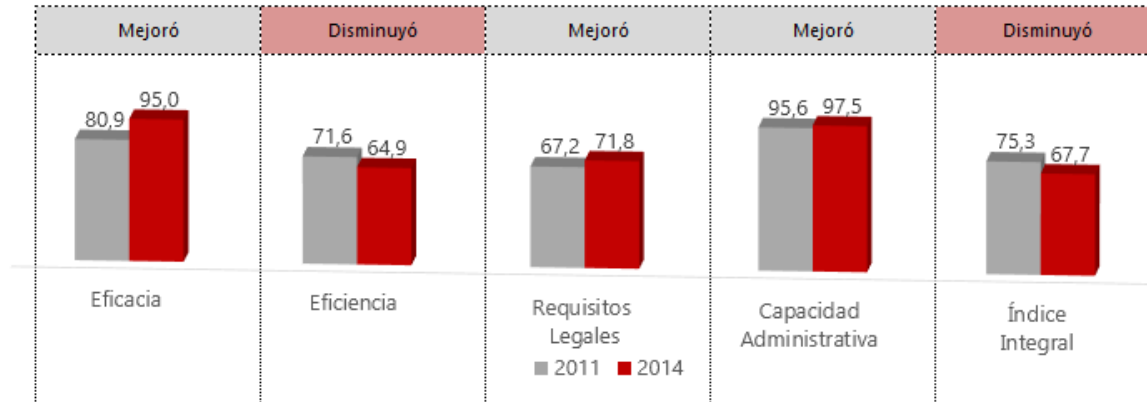
De acuerdo a la situación de Deuda del Municipio de Morales, se contrajo una deuda por 2000 millones de pesos, los cuales hasta la vigencia 2015, se pagó el 57% de esta deuda teniendo en cuenta los intereses pagados hasta la fecha. De esta manera, el 43% restante se estableció una proyección de pago hasta el 2019, de tal manera que hasta finalizar la presenta administración, se pagaría este monto de deuda contraída en el año 2010.



Fuente. FUT Morales 2015

DESEMPEÑO FISCAL

EVALUACIÓN DE DESEMPEÑO INTEGRAL - MORALES



Fuente. Ficha DNP 2015

Con respecto al índice de desempeño fiscal integral su balance de 2011 frente al 2014, fue positivo en los componentes de eficacia, requisitos legales y la capacidad administrativa. No obstante, si se establece la articulación con el cumplimiento del Plan de Desarrollo Municipal de la vigencia 2012-2015, este balance es negativo, dado que a pesar del mejoramiento de sus indicadores fiscales no fue correspondiente con el cumplimiento de lo programado en el Plan.

3.2 PLAN PLURIANUAL DE INVERSIONES

OBJETO: El propósito de Plan Financiero es dar el soporte fiscal – financiero al Plan de Desarrollo Municipal Morales MEJOR ES POSIBLE, de modo que pueda ejecutarse en forma normal, durante los próximos cuatro años de su vigencia.

COSTO TOTAL DEL PLAN

El valor total del Plan de Desarrollo Municipal 2016-2019 “MORALES MEJOR ES POSIBLE” en sus CUATRO DIMENSIONES es de CIENTO OCHO MIL SETECIENTOS CINCUENTA Y SIETE MILLONES TRESCIENTOS SETENTA Y DOS MIL PESOS (\$108.757.372.000), distribuido por vigencias así:

DIMENSION	2016	2017	2018	2019
SOCIOCULTURAL	15266405	16128757	16808442	17480780
ECONOMICA	5668122	4125816	4361083	4689642
AMBIENTAL	3702871	3879880	4089040	4250602
POLITICO INSTITUCIONAL	2015190	1820113	2191485	2279144
TOTAL	25252588	25954566	27450050	28700167

PLAN PLURIANUAL DE INVERSIONES MEJOR ES POSIBLE 2016-2019

COMPONENTE	2016						2017						2018						2019						
	SGP	RP	SGR	CF	CR	Otros	SGP	RP	SGR	CF	CR	Otros	SGP	RP	SGR	CF	CR	Otros	SGP	RP	SGR	CF	CR	Otros	
1.1 EDUCACION	1679022	0	0	30000	0	0	1774066	0	0	31200	0	0	1848855	0	0	32448	0	0	1922809	0	0	33746	0	0	
1.1.1 COBERTURA EDUCATIVA	801341	0	0	0	0	0	846702	0	0	0	0	0	882396	0	0	0	0	0	917692	0	0	0	0	0	
Subprograma 1.1.1.1 Cobertura Educativa con Jornada Unica	582942						615941	0		0		0	641906	0		0		0	667583	0		0		0	
Subprograma 1.1.1.2 Alimentación Escolar	218399						230761	0		0		0	240489	0		0		0	250109	0		0		0	
Subprograma 1.1.1.3 Transporte Escolar	0						0	0		0		0	0	0		0		0	0	0		0		0	
Subprograma 1.1.1.4 Material Didáctico Institucional para la Paz	0						0	0		0		0	0	0		0		0	0	0		0		0	
1.1.2 CALIDAD EDUCATIVA	877682	0	0	30000	0	0	927364	0	0	31200	0	0	966459	0	0	32448	0	0	1005117	0	0	33746	0	0	
Subprograma 1.1.2.1 Capacitación Docente				30000						31200						32448						33746			0
Subprograma 1.1.2.2 Infraestructura Educativa	822562						869124	0		0		0	905763	0		0		0	941994	0		0		0	
Subprograma 1.1.2.3 Instituciones educativas Moraleses con apropiación instrumental y tecnológica	29445						31112	0		0		0	32423	0		0		0	33720	0		0		0	
Subprograma 1.1.2.4 Estrategias especiales para el fortalecimiento de la calidad educativa del Municipio de Morales	25675						27128	0		0		0	28272	0		0		0	29403	0		0		0	
1.2 SALUD	13537374	0	0	124000	0	0	14298971	0	0	128960	0	0	14901131	0	0	134118	0	0	15497176	0	0	139483	0	0	
1.2.1 ASEGURAMIENTO	13253957	0	0	0	0	0	14004218	0	0	0	0	0	14594587	0	0	0	0	0	15178371	0	0	0	0	0	
Subprograma 1.2.1.1 Aseguramiento	13253957						14004218	0		0		0	14594587	0		0		0	15178371	0		0		0	
1.2.2 SALUD PUBLICA	283417	0	0	124000	0	0	294753	0	0	128960	0	0	306543	0	0	134118	0	0	318805	0	0	139483	0	0	
Subprograma 1.2.2.1 Salud Ambiental	0			31000			0	0		32240		0	0	0		33530		0	0	0		34871		0	
Subprograma 1.2.2.2 Vida Saludable y Condiciones no transmisibles	32049						33331	0		0		0	34664	0		0		0	36051	0		0		0	
Subprograma 1.2.2.3 Convivencia Social y Salud Mental	44513						46293	0		0		0	48145	0		0		0	50071	0		0		0	
Subprograma 1.2.2.4 Seguridad Alimentaria y Nutricional	5342			45000			5555	0		46800		0	5777	0		48672		0	6008	0		50619		0	
Subprograma 1.2.2.5 Sexualidad, Derechos sexuales y reproductivos	44513						46293	0		0		0	48145	0		0		0	50071	0		0		0	
Subprograma 1.2.2.6 Vida Saludable y Enfermedades Transmisibles	51635						53700	0		0		0	55848	0		0		0	58082	0		0		0	
Subprograma 1.2.2.7 Salud Publica en Emergencias y Desastres	0			20000			0	0		20800		0	0	0		21632		0	0	0		22497		0	
Subprograma 1.2.2.8 Salud y Ambito Laboral	0			28000			0	0		29120		0	0	0		30285		0	0	0		31496		0	
Subprograma 1.2.2.9 Fortalecimiento de la Autoridad Sanitaria para la Gestion Publica	105367						109581	0		0		0	113965	0		0		0	118523	0		0		0	
1.3 UNA CULTURA MEJOR ES POSIBLE	130386	0	0	280000	0	51350	137766	0	0	291200	0	53404	143574	0	0	302848	0	55540	149317	0	0	314962	0	57762	
1.3.1 FORTALECIMIENTO CULTURAL CON ENFOQUE TERRITORIAL Y DIFERENCIAL	130386	0	0	280000	0	51350	137766	0	0	291200	0	53404	143574	0	0	302848	0	55540	149317	0	0	314962	0	57762	

Subprograma 1.3.1.1 Fortalecimiento de la Biblioteca del Municipio de Morales	2221			50000			2347	0		52000		0	2446	0		54080		0	2544	0		56243	0	
Subprograma 1.3.1.2 Estrategias de formación cultural y artística del Municipio de Morales con enfoque territorial y diferencial	107624						113717	0		0		0	118511	0		0		0	123251	0		0	0	
Subprograma 1.3.1.3 Infraestructura cultural con enfoque territorial en Morales				200000			51350	0		208000		53404		0		216320		55540		0		224973	57762	
Subprograma 1.3.1.4 Fortalecimiento del Patrimonio cultural del Municipio de Morales	20540						21703	0		0		0	22618	0		0		0	23522	0		0	0	
Subprograma 1.3.1.5 Fortalecimiento del Emprendimiento Cultural				30000				0		31200		0		0		32448		0		0		33746	0	
1.4 MORALES FOMENTANDO EL DEPORTE Y LA RECREACION	180806	0	0	250000	0	129874	191041	0	0	260000	0	135069	199095	0	0	270400	0	140472	207059	0	0	281216	0	146091
1.4.1 FORTALECIMIENTO DE LAS ACTIVIDADES DEPORTIVAS Y RECREATIVAS DE MORALES	180806	0	0	250000	0	129874	191041	0	0	260000	0	135069	199095	0	0	270400	0	140472	207059	0	0	281216	0	146091
Subprograma 1.4.1.1 Estrategias de formación deportiva en Morales con enfoque territorial y diferencial	119186						125933	0		0		0	131242	0		0		0	136492	0		0	0	0
Subprograma 1.4.1.2 Infraestructura Deportiva	61620			250000		129874	65108	0		260000		135069	67853	0		270400		140472	70567	0		281216	146091	
1.5 MORALES CON PLANEACION, ORDENAMIENTO Y GESTION EN VIVIENDA	87295	0	0	0	0	0	92236	0	0	0	0	0	96125	0	0	0	0	0	99970	0	0	0	0	0
1.5.1 VIVIENDA CON IMPACTO SOCIAL SOSTENIBLE	87295	0	0	0	0	0	92236	0	0	0	0	0	96125	0	0	0	0	0	99970	0	0	0	0	0
Subprograma 1.5.1.1 VIVIENDA CON IMPACTO SOCIAL SOSTENIBLE	87295						92236	0		0		0	96125	0		0		0	99970	0		0	0	0
1.6 PROGRAMAS SOCIALES PARA GRUPO VULNERABLES	491964	289914	0	980000	0	0	516931	301510	0	1019200	0	0	538333	313571	0	1059968	0	0	559867	326113	0	1102367	0	0
1.6.1 PROGRAMAS SOCIALES PARA LA POBLACION VULNERABLE	298700	143566	0	280000	0	0	312726	149309	0	291200	0	0	325520	155281	0	302848	0	0	338541	161493	0	314962	0	0
Subprograma 1.6.1.1 Juventud	14722			30000			15556	0		31200		0	16212	0		32448		0	16860	0		33746	0	0
Subprograma 1.6.1.2 Adulto Mayor		133296		50000			138628	0		52000		0	144173	0		54080		0	149940	0		56243	0	0
Subprograma 1.6.1.4 Equidad de Genero y Diversidad Sexual	36806			60000			38890	0		62400		0	40529	0		64896		0	42150	0		67492	0	0
Subprograma 1.6.1.5 Poblacion con capacidades diversas (Discapacitados)		10270		40000			10681	0		41600		0	11108	0		43264		0	11552	0		44995	0	0
Subprograma 1.6.1.6 Pobreza extrema	22084			50000			23334	0		52000		0	24317	0		54080		0	25290	0		56243	0	0
Subprograma 1.6.1.7 Mas Familias en acción	51529			50000			54446	0		52000		0	56741	0		54080		0	59010	0		56243	0	0
Subprograma 1.6.1.8 Grupos étnicos	173559						180501	0		0		0	187721	0		0		0	195230	0		0	0	0
1.6.2 ATENCION INTEGRAL PARA LA POBLACION DE PRIMERA INFANCIA, INFANCIA Y ADOLESCENCIA DE MORALES	119652	46215	0	150000	0	0	126425	48064	0	156000	0	0	131755	49986	0	162240	0	0	137025	51986	0	168730	0	0
Subprograma 1.6.2.1 Atención a la Primera Infancia, Infancia y Adolescencia.	75484	46215		100000			79757	48064		104000		0	83120	49986		108160		0	86444	51986		112486		0
Subprograma 1.6.2.2 Implementacion de la Política Publica de Primera Infancia, Infancia y Adolescencia	44167			50000			46668	0		52000		0	48635	0		54080		0	50580	0		56243		0
1.6.3 GESTION INTEGRAL PARA LA POBLACION VICTIMA CON ENFOQUE TERRITORIAL Y DIFERENCIAL EN EL MUNICIPIO DE MORALES	73612	100132	0	550000	0	0	77779	104138	0	572000	0	0	81058	108303	0	594880	0	0	84301	112635	0	618675	0	0
Subprograma 1.6.3.1 Atención integral para la población víctima	44167	100132		450000			46668	104138		468000		0	48635	108303		486720		0	50580	112635		506189		0

Subprograma 1.6.3.2 Gestion Institucional para la Atencion Integral de la Poblacion Victima	29445			100000			31112	0		104000		0	32423	0		108160	0	33720	0		112486		0	
2.1 MORALES PRODUCTIVO Y COMPETITIVO	532265	27729	500000	1400000	250000	15405	562394	28838	339000	1456000	0	16021	586103	29992	432000	1514240	0	16662	609547	31191	476000	1574810	0	17329
2.1.1 MORALES AGROPECUARIA Y DESARROLLO RURAL CON ENFOQUE TERRITORIAL	516860	27729	500000	1350000	250000	15405	546117	28838	339000	1404000	0	16021	569140	29992	432000	1460160	0	16662	591905	31191	476000	1518566	0	17329
Subprograma 2.1.1.1 Morales con productividad agropecuaria	402760	27729	500000	800000		15405	425559	28838	339000	832000		16021	443499	29992	432000	865280		16662	461239	31191	476000	899891		17329
Subprograma 2.1.1.2 Infraestructura agropecuaria	73612			400000	250000		77779	0		416000		0	81058	0		432640		0	84301	0		449946		0
Subprograma 2.1.1.3 Seguridad alimentaria para Morales	25764			100000			27223	0		104000		0	28370	0		108160		0	29505	0		112486		0
Subprograma 2.1.1.4 Fortalecimiento institucional agropecuario del Municipio	14722			50000			15556	0		52000		0	16212	0		54080		0	16860	0		56243		0
2.1.2 MORALES TURISTICA Y EMPRENDEDORA	15405	0	0	50000	0	0	16277	0	0	52000	0	0	16963	0	0	54080	0	0	17642	0	0	56243	0	0
Subprograma 2.1.2.1 Emprendimiento y Turismo	15405			50000			16277	0		52000		0	16963	0		54080		0	17642	0		56243		0
2.2 TRANSPORTE Y MOVILIDAD EFICIENTE EN MORALES	694283	13440	435000	650000	1150000	0	733584	13978	300000	676000	0	0	764510	14537	300000	703040	0	0	795090	15119	300000	731162	0	0
2.2.1 INFRAESTRUCTURA VIAL	694283	0	435000	600000	1150000	0	733584	0	300000	624000	0	0	764510	0	300000	648960	0	0	795090	0	300000	674918	0	0
Subprograma 2.2.1.1 Infraestructura vial con enfoque territorial	694283		435000	600000	1150000		733584	0	300000	624000		0	764510	0	300000	648960		0	795090	0	300000	674918		0
2.2.2 MOVILIDAD Y ESPACIO PUBLICO	0	13440	0	50000	0	0	13978	0	52000	0	0	0	14537	0	54080	0	0	0	15119	0	56243	0	0	
Subprograma 2.2.2.1 Movilidad con Seguridad vial y Espacio Público		13440		50000			13978		52000		0		14537		54080		0		15119		56243		0	
3.1 MORALES AMBIENTAL	30581	0	0	90000	0	45188	32313	0	0	93600	0	46995	33675	0	0	97344	0	48875	35022	0	0	101238	0	50830
3.1.1 AMBIENTAL	30581	0	0	90000	0	45188	32313	0	0	93600	0	46995	33675	0	0	97344	0	48875	35022	0	0	101238	0	50830
Subprograma 3.1.1.1 Cuencas hidrográficas sostenibles	15859			30000		14378	16757	0		31200		14953	17463	0		32448		15551	18162	0		33746		16173
Subprograma 3.1.1.2 Educación Ambiental				30000		30810		0		31200		32042		0		32448		33324		0		33746		34657
Subprograma 3.1.1.3 Fortalecimiento institucional del Medio Ambiente Morales	14722			30000			15556	0		31200		0	16212	0		32448		0	16860	0		33746		0
3.2 SERVICIO PUBLICOS DOMICILIARIOS PARA MORALES	1520385	27729	0	1300000	0	0	1606449	28838	0	1352000	0	0	1674171	29992	0	1406080	0	0	1741138	31191	0	1462323	0	0
3.2.1 ACUEDUCTO	831878	0	0	400000	0	0	878967	0	0	416000	0	0	916022	0	0	432640	0	0	952662	0	0	449946	0	0
Subprograma 3.2.1.1 Acueducto	831878			400000			878967	0		416000		0	916022	0		432640		0	952662	0		449946		0
3.2.2 ALCANTARILLADO	299123	27729	0	600000	0	0	316055	28838	0	624000	0	0	329379	29992	0	648960	0	0	342554	31191	0	674918	0	0
Subprograma 3.2.2.1 Alcantarillado	299123	27729		600000			316055	28838		624000		0	329379	29992		648960		0	342554	31191		674918		0
3.2.3 ASEO	251767	0	0	100000	0	0	266018	0	0	104000	0	0	277233	0	0	108160	0	0	288322	0	0	112486	0	0
Subprograma 3.2.3.1 Aseo	251767			100000			266018	0		104000		0	277233	0		108160		0	288322	0		112486		0
3.2.4 ENERGIA Y OTROS SERVICIOS DOMICILIARIOS	137618	0	0	200000	0	0	145408	0	0	208000	0	0	151538	0	0	216320	0	0	157599	0	0	224973	0	0
Subprograma 3.2.4.1 Energia	137618			100000			145408	0		104000		0	151538	0		108160		0	157599	0		112486		0
Subprograma 3.2.4.2 Otros servicios domiciliarios				100000				0		104000		0		0		108160		0		0		112486		0
3.3 ARTICULACION Y GESTION DEL RIESGO LOCAL	78569	0	0	500000	0	0	83016	0	0	520000	0	0	86516	0	50000	540800	0	0	89976	0	50000	562432	0	0
3.3.1 GESTION DEL RIESGO LOCAL	78569	0	0	500000	0	0	83016	0	0	520000	0	0	86516	0	50000	540800	0	0	89976	0	50000	562432	0	0
Subprograma 3.3.1.1 EDUCACION DE GESTION DEL RIESGO	22084			50000			23334	0		52000		0	24317	0	50000	54080		0	25290	0	50000	56243		0
Subprograma 3.3.1.2 ARTICULACION Y GESTION DEL RIESGO	56485			450000			59682	0		468000		0	62198	0		486720		0	64686	0		506189		0

CAPITULO 4: SISTEMA DE SEGUIMIENTO, MONITOREO Y EVALUACIÓN DEL PDT

La Administración Municipal entrega bajo la ley 131, 132 y 152 de 1994, un Plan de Desarrollo que permite planificar de manera técnica y financiera los recursos que por el Sistema General de Participaciones van a ser ejecutados en pro de cumplir con los requerimientos de satisfacer las necesidades básicas y sectoriales que la comunidad necesita, en aspectos que la Administración Municipal se comprometió a través de su programa de gobierno.

El Departamento Nacional de Planeación DNP requiere para este Plan de Desarrollo Municipal durante el cuatrienio 2016 – 2019, el establecimiento de estrategias adecuadas para dar cumplimiento a los ocho objetivos del desarrollo sostenible, articulado a las Políticas Nacionales y Departamentales, por las cuales establecerán los medios para que Morales gestione y acceda a planes, programas y proyectos de acuerdo a las necesidades concertadas con la comunidad.

Para dar cumplimiento de manera eficaz, eficiente del desarrollo y ejecución del Plan de Desarrollo Municipal, implementa los instrumentos de Planeación y direccionamiento estratégico, tal como los estipula la ley 152 de 1994, de acuerdo a los requerimientos que el Departamento Nacional de Planeación, dispone en términos metodológicos, viables y verificables, para que Morales en el proceso de su ejecución, genere una articulación efectiva entre la Administración Municipal y la comunidad y así mismo, dar cumplimiento a los objetivos, metas y logros programados en concordancia con el Plan Nacional de Desarrollo y el Plan de Desarrollo Departamental, ejecutando de manera eficaz y eficiente, las Políticas que permitan el acceso a alternativas de Desarrollo para el Municipio, en pro de satisfacer las necesidades y requerimientos de inversión para los habitantes de Morales.

ANEXOS

ANEXO 1. INDICADORES DE LA SITUACIÓN ACTUAL DE LA ENTIDAD TERRITORIAL

En este apartado se recomienda al equipo incluir como anexo los resultados obtenidos a partir del diligenciamiento de los Formato 1 “Análisis para el Cierre de Brechas” y el Formato 2 “Lectura Sectorial y Transversal del territorio” de la Unidad 1 del KITerritorial.

Análisis para el cierre de brechas:

Indicador Cierre de Brechas	Nivel actual			Meta 2018	Esfuerzo	Situación de la ET frente a Cierre de Brechas
	Municipio	Departamento	Región			
Tasa de Cobertura de Educación Neta % 2014	30,10%	32,40%	35,40%	32%	Alto	El Municipio tendrá la capacidad de concertar con la comunidad el alcance de meta para el 2018 del 32% de cobertura de educación neta, estableciendo las condiciones de apoyo necesarias para su logro
Pruebas Saber 11 Matemáticas 2012	43,04	43,29	44,77	44,77	Alto	Se requiere un esfuerzo de brechas alto a través de acciones en la calidad educativa para alcanzar la meta programada para el 2018

Tasa de analfabetismo mayores de 15 años (2002)	15,10%	10,70%	8,70%	12%	Alto	El Municipio requiere un esfuerzo alto a través de la concertación con la comunidad para llevar a cabo este proceso de alfabetismo con las comunidades indígenas y campesinas vulnerables del Municipio
Tasa de mortalidad infantil	25,39	20,42	17,74	17,61	Alto	El Municipio a través de su plan local de salud donde se incluye la operación del plan de intervenciones colectivas, considera pertinente disminuir estas condiciones de mortalidad infantil como prioridad alta del territorio
Vacunación DTP (2014)	76%	90%	92%	92%	Alto	El Municipio establece las condiciones prioritarias para planear los recursos y las gestiones necesarias para mantener este indicador en un nivel sobresaliente para la calidad de vida de la población infantil

Cobertura total Acueducto	52,7%	61,90%	78,70%	78,80%	Alto	De acuerdo al programa de gobierno del Municipio, es la garantía del recurso hídrico potable para el Municipio de Morales, estableciendo los esfuerzos necesarios para su incremento en cobertura
Vivienda Deficit cualitativo (2005)	60,5%	43,40%	27,40%	56%	Alto	El Municipio tiene como prioridad y con esfuerzos altos el desarrollo de las gestiones para alcanzar este rango en cobertura de vivienda, contribuyendo para cerrar la brecha en 8 puntos porcentuales
Vivienda Deficit cuantitativo (2005)	13,2%	12,70%	12,20%	13,2%	Bajo	Establecer el control tanto en términos de gestión del riesgo como de gestión de proyectos para establecer viviendas con materiales habitables

ANEXO 2 LECTURA SECTORIAL Y TRANSVERSAL DEL TERRITORIO

Dimensión	Sector / Tema Transversal	Indicador seleccionado	Tendencia del indicador				Variación del indicador			Resumen de la situación del Sector/ Temática transversal
			2011	2012	2013	2014	Variación 11-12	Variación 12-13	Variación 13-14	
SOCIOCULTURAL	EDUCACION	Tasa de cobertura bruta en transición.	104%	110%	110%	110%	6%	0%	0%	<p>Situaciones positivas:</p> <p>Las tasas de cobertura de educación han tenido un comportamiento irregular dado que no manejan una tendencia creciente sostenible, que permite estar en un nivel de atención significativo pero sin alcanzar un mayor crecimiento frente a las vigencias anteriores.</p> <p>La tasa de deserción tiene un comportamiento favorable para las vigencias 2011 y 2014, lo</p>
SOCIOCULTURAL	EDUCACION	Tasa de cobertura bruta en educación básica..	118%	135%	135%	135%	14%	0%	0%	
SOCIOCULTURAL	EDUCACION	Tasa de cobertura bruta en educación media.	76%	76%	79%	79%	0%	4%	0%	
SOCIOCULTURAL	EDUCACION	Tasa de deserción escolar intra-anual.	11%	9%	8%	8%	-18%	-13%	2%	

--	--	--	--	--	--	--	--	--

SOCIOCULTURAL	EDUCACION	Nivel de calificación pruebas SABER 11.	35	36	36	34	3%	0%	-6%
---------------	-----------	---	----	----	----	----	----	----	-----

SOCIOCULTURAL	CULTURA	Total de personas que acceden a los servicios Bibliotecarios por año.	4236	4369	4378	4441	3%	0%	1%
---------------	---------	---	------	------	------	------	----	----	----

SOCIOCULTURAL	DEPORTE	Número de instituciones educativas de la entidad territorial que participan en las pruebas Supérate	9	9	9	9	0%	0%	0%
---------------	---------	---	---	---	---	---	----	----	----

que permite la atención significativa y el mejoramiento de condiciones educativas para la población indígena y campesina del Municipio

Se maneja una tendencia importante de bibliotecarios a pesar de su disminución durante este proceso administrativo

Situaciones Negativas:
Existen programas transversales que han tenido una disminución en su cobertura que no generan sostenibilidad al proceso de atención de diferentes componentes sociales en que aportan a la calidad de vida como el acceso al deporte, el apoyo a red unidos, la

--	--	--	--	--	--	--	--	--

SOCIOCULTURAL	SALUD	Tasa de cobertura de vacunacion infantes menores de un año	89	90	91	52	1%	1%	-43%
---------------	-------	--	----	----	----	----	----	----	------

SOCIOCULTURAL	SALUD	Tasa de cobertura de vacunacion infantes de un año	91	95	95	56	4%	0%	-41%
---------------	-------	--	----	----	----	----	----	----	------

escuela de música, entre otros.

ANEXO 3. PROBLEMAS TERRITORIALES

DIMENSION SOCIOCULTURAL

Dimensión	Sector / Tema Transversal	Situaciones negativas encontradas	¿Cuál es la población a la que afecta la situación negativa?	¿Dónde se ubica o localiza la situación negativa encontrada?	Síntesis del problema identificado
SOCIOCULTURAL	EDUCACION	<ul style="list-style-type: none"> • Alta deserción escolar • Carencia de capacitación docente • Precaria conectividad a internet en las escuelas y colegios • Consumo de SPA • Precaria infraestructura en las entidades educativas • Deficientes ofertas dirigida a la población adulta para dejar el analfabetismo 	población estudiantil, población docente y padres de familia	Zona Plana – Zona Salvajina – Zona Cordillera	La precaria infraestructura educativa del municipio, junto con una baja capacitación de los docentes y una alta tasa de explotación laboral a menores de edad conlleva, a un alto grado de deserción escolar que puede generar en los jóvenes tendencias al consumo de sustancias psicoactivas al no aprovechar de forma adecuada su tiempo libre

	SALUD	<ul style="list-style-type: none"> • Pésima atención en las entidades prestadoras de salud • Carencia de personal apropiado en las entidades prestadoras de salud • Insipiente número de servicios prestados en los puestos de salud • Baja cobertura de atención básica en el sector rural • Baja cobertura en vacunación • Bajo apoyo al PIC (salud Publica) • Carencia de transporte asistencial permanente • Falta de profesionalismo del cuerpo medico del hospital 	población rural y urbana, entidades prestadoras de salud	Zona Plana – Zona Salvajina – Zona Cordillera	<p>La baja calidad en el sistema de salud, se debe a una baja sensibilización en la atención de parte del personal en las entidades prestadoras del servicio de salud, con instalaciones que en varias ocasiones exceden su cupo, falta de una dotación adecuada como es el caso de transporte asistencial y bajas actividades extramurales de dichas entidades.</p>
--	-------	--	--	---	--

	CULTURA	<ul style="list-style-type: none"> • Falta de capacitación artística en la zona • En la cuestión cultural falta de apoyo en formación y dotación de elementos de expresión cultural • Falta de protección de los sitios sagrados y articulación con el ambiente • Bajo número de encuentros con sabedores ancestrales para un enfoque intercultural a nivel de cada resguardo periódicamente • Falta acercamiento de unidades religiosas para unificación del concepto • Falta de fortalecer la autoridad familiar con un enfoque inter cultural • Pérdida de la filosofía del saber ancestral en usos de las plantas medicinales • Choque religioso que afecta procesos culturales • Baja promoción y difusión para los niños en la formación del arte, la música y el deporte 	población rural y urbana, entidades educativas y cabildos	Zona Plana – Zona Salvajina – Zona Cordillera	Debido a las condiciones del municipio en cuanto a su riqueza étnicas, es pertinente buscar nuevos espacios e impulsar la conformación de grupos artísticos con el fin de explotar y conservar la riqueza cultural que brinda los conocimientos ancestrales de las diferentes etnias. Así mismo, se considera que las expresiones artísticas y culturales, cuya potencialidad es significativa en las zonas rurales, no tienen las condiciones de infraestructura, capital humano y procesos sostenibles, que permitan incrementar el acceso de la población Moraleña a este tipo de servicios y actividades de preservación e innovación cultural.
--	---------	--	---	---	---

	DEPORTE	<ul style="list-style-type: none"> • Existen una formación mono deportiva en la zona, correspondiente a futbol • Escasos monitores de deporte • Falta de construcción de nuevos escenarios deportivos (GYM) 	población rural y urbana	Zona Plana – Zona Salvajina – Zona Cordillera	Hace falta diversificar las competencias deportivas en el municipio, ya que sus habitantes poseen diversos gustos y habilidades. Por este hecho, es necesario crear escenarios deportivos diferentes a los convencionales con el fin de encontrar nuevas potencialidades deportivas y recreativas en la comunidad.
	VIVIENDA	<ul style="list-style-type: none"> • Falta procesos o criterios de selección y priorización eficientes • Cupos limitados al acceso de vivienda • Demasiados requisitos para el programa de vivienda • Estudios deficientes de amenaza y riesgo en la ubicación de vivienda 	población rural y urbana	Zona Plana – Zona Salvajina – Zona Cordillera	El municipio debe realizar un proceso de verificación más riguroso con los beneficiarios de los programas de vivienda dado que, en ocasiones los recursos no se encaminan a las personas correctas y contando que existe un cupo limitado en esta clase de programas, podría generar dificultades en la reducción del déficit de vivienda

}

	<p>POBLACION VULNERABLE</p>	<ul style="list-style-type: none"> • Inexistentes instalaciones para el grupo equidad de género • Bajo fortalecimiento organizacional • Carente apoyo económico para fortalecer ayudas técnicas centro de rehabilitación • Carente contratación con organizaciones de la mujer • Baja cobertura en los programas competentes a la población de la tercera edad • Falta de adecuación de una oficina para discapacitados • Falta de Reactivación y dotación para el gimnasio que se encuentra en el coliseo • Mejorar la verificación de los beneficiarios de programas sociales 	<p>organización de discapacitados, Grupo de género, población perteneciente a la Red Unidos</p>	<p>Zona Plana – Zona Salvajina – Zona Cordillera</p>	<p>Es preciso apoyar a los grupos vulnerables con un espacio físico adecuado a sus necesidades, en el cual ellos puedan ejecutar proyectos productivos que les ayuden a auto sostenerse y generar mejores oportunidades para sus mimos grupos y para la comunidad en general.</p>
--	-----------------------------	---	---	--	---

	<p>PRIMERA INFANCIA, INFANCIA Y ADOLESCENCIA</p>	<ul style="list-style-type: none"> • Escasas oportunidades de becas para los egresados de los colegios • Deficientes entidades educativas de educación superior acorde a las necesidades del municipio • Insuficiente número de capacitación en sustancias psicoactivas • Falta de ejecución de actividades de recreación • Bajo número de campañas de prevención de embarazos a temprana edad • mejorar cobertura de vacunación para la población infantil 	<p>población rural y urbana entre las edades de 0 a 28 años</p>	<p>Zona Plana – Zona Salvajina – Zona Cordillera</p>	<p>Es necesario para poder brindar mejor una primera infancia, infancia y adolescencia se debe por una base la cual es una buena cobertura en la vacunación la cual garantiza de cierta forma una resistencia a diversas enfermedades que pueden desencadenar un incremento en la tasa de mortalidad en menores a cinco años, vulnerando uno de los derechos más importantes de los infantes que es el derecho a la vida.</p>
	<p>VICTIMAS</p>	<ul style="list-style-type: none"> • Incipiente proceso de verificación de la población desplazados • Falta de personal capacitado para velar por los derechos de la población víctima del conflicto armado • Deficientes condiciones de atención integral para la población víctima en el 	<p>víctimas del conflicto armado, población desplazada</p>	<p>Zona Plana – Zona Salvajina – Zona Cordillera</p>	<p>Debido a que las víctimas del conflicto armado han quedado desprovistas, por lo general, de sus bienes materiales. Se les ha dificultado el ingreso a la educación y por ende desconocen sus derechos, por este motivo es necesario contar con personal idóneo para que vele por los derechos de dicha población</p>

		Municipio			
--	--	-----------	--	--	--

DIMENSION ECONOMICA

Dimensión	Sector / Tema Transversal	Situaciones negativas encontradas	¿Cuál es la población a la que afecta la situación negativa?	¿Dónde se ubica o localiza la situación negativa encontrada?	Síntesis del problema identificado
ECONOMICA	SECTOR AGROPECUARIO	<ul style="list-style-type: none"> • Falta de infraestructura productiva • Baja tecnificación en cultivos • Escasa maquinaria agrícola • Promoción de sistemas productivos no sostenibles • No hay transformación poca diversidad de productos (caña panelera) • Poca capacitación y acompañamiento técnico(caña panelera) • Desconocimiento de normas ambientales y productivas, transformación (caña panelera) 	población campesina, población indígena, afro descendiente y asociaciones productivas	Zona Plana – Zona Salvajina – Zona Cordillera	El desconocimiento de las normas ambientales y de calidad vigente, y la baja tecnificación del campo, hace más difícil el acceso de los productos agrícolas del municipio a mercados más competitivos. Por este hecho es pertinente buscar proyectos productivos que involucren transformación de productos y tecnificación para llegar a ser económicamente sostenibles.

	EMPREDIMIENTO	<ul style="list-style-type: none"> • Insuficiente acceso a crédito • Débiles organizaciones de productores para su proceso comercial • Falta de acompañamiento y seguimiento de proyectos productivos 	pequeños, medianos y grandes productores	Zona Plana – Zona Salvajina – Zona Cordillera	La gran cantidad de requisitos para el acceso a los créditos, y la falta de organizaciones de productores desmotiva a los emprendedores a realizar nuevos proyectos que generen mayores oportunidades a la comunidad
	TURISMO	<ul style="list-style-type: none"> • Carencia de infraestructura turística • Poca organización de unidades para el turismo • Baja seguridad para el desarrollo de establecimientos turísticos 	población rural y urbana	Zona Plana – Zona Salvajina – Zona Cordillera	Es necesario para incrementar el turismo, inversión en infraestructura, dar seguridad y acogimiento a los extranjeros, promocionando los paisajes y belleza natural del municipio.

	<p>INFRAESTRUCTURA VIAL</p>	<ul style="list-style-type: none"> • Falta mejoramiento en las vías principales y alternas (drenaje, afirmado, obras de arte y pavimentación) en el sector urbano y sub urbano • Falta ampliación de vías en la zona rural • Ampliar alcantarillado de aguas lluvias para el mantenimiento de las vías • Bajos estudios técnicos en las vías terciarias 	<p>población rural y urbana</p>	<p>Zona Plana – Zona Salvajina – Zona Cordillera</p>	<p>Para brindar a la comunidad una mejor calidad de vida y un mejor acceso a los mercados, es necesario tener una red vial que brinde mejores oportunidades a los habitantes que se encuentran más alejados de la cabecera municipal.</p>
	<p>MOVILIDAD</p>	<ul style="list-style-type: none"> • Alta Inseguridad en las vías • Alta accidentalidad en las vías del Municipio 	<p>población rural y urbana</p>	<p>Zona Plana – Zona Salvajina – Zona Cordillera</p>	<p>La inseguridad en las vías es uno de las principales causas por las cual, se desmotiva el turismo y unos de los principales detonantes en el incremento de los costos de ciertos productos al vincularse al mercado.</p>

DIMENSION AMBIENTAL

Dimensión	Sector / Tema Transversal	Situaciones negativas encontradas	¿Cuál es la población a la que afecta la situación negativa?	¿Dónde se ubica o localiza la situación negativa encontrada?	Síntesis del problema identificado
AMBIENTAL	AMBIENTAL	<ul style="list-style-type: none"> • Inexistente plan de manejo de micro cuencas • Alta deforestación en las fuentes hídricas • Alta Contaminación por aguas servidas, de viviendas y plantas de sacrificio • Alta Contaminación por agroquímicos 	población rural y urbana	Zona Plana – Zona Salvajina – Zona Cordillera	Se debe cuidar los focos de agua vinculándolos a los sistemas productivos, pero logrando al mismo tiempo, un menor impacto ambiental con el fin de cuidar y prolongar este valioso recurso. Con procesos educativos para la comunidad enseñándoles la importancia de los recursos naturales.

	SERVICIOS PUBLICOS DOMICILIARIOS	<ul style="list-style-type: none"> • Carente infraestructura para el manejo de residuos solidos • Inexistencia de alcantarillado en los centros poblados y tampoco de basuras • Agua sin tratamiento • Los acueductos ya cumplieron su vida útil • Precaria infraestructura de las redes eléctricas • Baja cobertura de energía en zonas rurales dispersas • Mal servicio de agua potable 	población rural y urbana	Zona Plana – Zona Salvajina – Zona Cordillera	Falta incrementar la cobertura de los servicios públicos, principalmente en los sectores rurales, ya que las infraestructuras con la que cuentan estos, ya ha rebasado su capacidad, y la población se ha incrementado por lo tanto es preciso el mejoramiento de estas instalaciones.
	GESTION DEL RIESGO	<ul style="list-style-type: none"> • Incapacidad del municipio para afrontar cambios climáticos • Baja precaución para asumir riesgos ambientales • Alta tasa de deslizamientos, granizadas y sismos 	población rural y urbana	Zona Plana – Zona Salvajina – Zona Cordillera	Los cambios climáticos están siendo cada días más inclementes, pero el municipio aún no cuenta con planes de prevención eficientes para eventuales desastres naturales. Con el fin de proteger a la comunidad es necesario encaminar esfuerzos para estudiar estrategias que puedan mitigar el riesgo de desastres naturales

	ORDENAMIENTO TERRITORIAL	<ul style="list-style-type: none">• Manejo inadecuado del suelo• Desactualización del plan de ordenamiento• invasión del espacio publico	población rural y urbana	Zona Plana – Zona Salvajina – Zona Cordillera	Es necesario retomar el espacio público, con el fin de organizar mejor las actividades económicas dentro de los centros urbanos
--	--------------------------	--	--------------------------	---	---

DIMENSION POLITICO INSTITUCIONAL

Dimensión	Sector / Tema Transversal	Situaciones negativas encontradas	¿Cuál es la población a la que afecta la situación negativa?	¿Dónde se ubica o localiza la situación negativa encontrada?	Síntesis del problema identificado
POLITICO INSTITUCIONAL	DESARROLLO COMUNITARIO	<ul style="list-style-type: none"> • Falta de veedurías ciudadanas e inspección de proyectos • Falta de mejor comunicación entre las JAC y la administración • Falta de centros recreativos y culturales 	población rural y urbana	Zona Plana – Zona Salvajina – Zona Cordillera	Es de vital importancia para que exista confianza entre la comunidad y la administración local un buen dialogo y procesaos de verificación de proyectos, contratos y diversas acciones que ejecuta esta última. Por este motivo es importante incrementar las acciones de veeduría y fortalecimiento de comunicación con las JAC

	<p>SEGURIDAD, CONVIVENCIA Y JUSTICIA</p>	<ul style="list-style-type: none"> •Deficientes condiciones de infraestructura y apoyo para los organismos de seguridad del Municipio sobre todo en los centros poblados •Existen desconocimiento y oferta institucional para realizar acciones comunitarias que mitigue los riesgos de conflicto y baja tolerancia en el Municipio •Bajo nivel de denuncia de casos de violencia intrafamiliar 	<p>población rural y urbana</p>	<p>Zona Plana – Zona Salvajina – Zona Cordillera</p>	<p>Es prioridad para la comunidad poder desplazarse libremente dentro del municipio entre sus corregimientos y veredas, por este hecho se evidencia la necesidad de estar en un ambiente de seguridad y solidaridad, con un mayor apoyo de los organismos de seguridad</p>
	<p>DESEMPEÑO FISCAL</p>	<ul style="list-style-type: none"> • Cartera fiscal alta • Difícil recaudo de impuestos 	<p>población rural y urbana</p>	<p>Zona Plana – Zona Salvajina – Zona Cordillera</p>	<p>Se evidencia gran dificultad en el recaudo de impuestos, es necesario crear mecanismos para poder realizar más eficientemente el cobro de dichos impuestos</p>

	<p>FORTALECIMIENTO INSTITUCIONAL O BUEN GOBIERNO</p>	<ul style="list-style-type: none"> • Existen en procesos administrativos en el Municipio que deben ser más eficientes en su accionar. • Baja capacidades de las juntas de acción comunal para desarrollar sus procesos de gestión • Déficit en la atención oportuna de peticiones, quejas y reclamos en el Municipio 	<p>población rural y urbana</p>	<p>Zona Plana – Zona Salvajina – Zona Cordillera</p>	<p>Existe una falta oportuna de atención de parte de la administración, para con la comunidad debido a esto es necesario encontrar mejores canales de comunicación con la comunidad y mejorar los medios de verificación de los procesos llevados por la administración</p>
--	--	---	---------------------------------	--	---

ANEXO 4 CAUSAS Y CONSECUENCIAS

DIMENSION SOCIOCULTURAL

Causas indirectas	Causas directas	Problema identificado	Consecuencias directas	Consecuencias indirectas
Baja articulación de nombramiento docente con el departamento	Baja calidad docente	Déficit de condiciones de calidad educativa en el Municipio de Morales	Bajos resultados en las pruebas SABER	Bajo acceso a la Educación Superior
Bajo presupuesto para transporte escolar	Bajo acceso a las instituciones educativas		Alto riesgo de deserción escolar	Incremento de las tasas de sustancias psicoactivas o de mal uso del tiempo libre
Bajo presupuesto para el desarrollo de obras de mejoramiento de infraestructura educativa	Deficiente infraestructura física para el desarrollo de las clases		Bajo rendimiento académico	Baja formación educativa
Bajo conocimiento de la normatividad para el desarrollo de planes educativos institucionales	Baja aplicación de los planes educativos institucionales		Baja aplicación de programas educativos	Baja participación de padres de familia en las actividades escolares
Causas indirectas	Causas directas		Problema identificado	Consecuencias directas

Escasa participación en el personal médico, de habitantes de la región.	Baja capacitación del personal en las EPS	Alto índices de baja calidad del servicio de salud en el Municipio de Morales	Baja calificación en los índices de salud en el municipio	Incremento en los índices de mortalidad
Bajo presupuesto para el desarrollo de obras de mejoramiento de infraestructura en las entidades prestadoras del servicio de salud	Precaria infraestructura de las instalaciones de las entidades prestadoras del servicio de salud		baja capacidad para atención a pacientes	hacinamiento en los hospitales y puestos de salud
Bajo presupuesto para la dotación de material médico	Incipiente dotación en las entidades de salud		inadecuada atención a los pacientes	Incremento en el número de tutelas en las EPS
Baja actividades extramurales de las entidades prestadoras del servicio de salud	Baja cobertura de atención básica rural		Baja aplicación de programas de salud	Baja participación de los líderes comunitarios
Causas indirectas	Causas directas	Problema identificado	Consecuencias directas	Consecuencias indirectas
Baja disponibilidad de información en el Municipio en este tema	Bajo conocimiento del Postconflicto	Deficiente capacidad institucional para el desarrollo de la atención y oferta institucional requerida por la comunidad en el marco del Postconflicto	Existencia incertidumbre del proceso de posconflicto en el Municipio	Las opiniones de acción aún son diversas sobre un proceso de paz en el Municipio

Bajo nivel presupuestal para la atención de víctimas	Baja oferta institucional en proporción al número de víctimas y victimarias existen en el Municipio		Bajo nivel de atención integral para la población víctima de acuerdo a las directrices nacionales	Bajo cumplimiento de los derechos de la población victima en el marco de la ley 1448 de 2011
Deficiente planeación de las actividades prioritarias para la población victima	Bajo nivel de prioridad de los componentes de acción institucional para la población victima		Baja capacidad de acción institucional del municipio en gestión de recursos	Baja articulación con los entes de apoyo para la población victima
Bajo estudios de información y caracterización	Existe deficiente información de las condiciones de las victimas en el Municipio		Deficientes condiciones para el desarrollo adecuado de la Mesa Municipal de Victimas	Baja articulación entre la comunidad víctima y el Estado

DIMENSION ECONOMICA

Causas indirectas	Causas directas	Problema identificado	Consecuencias directas	Consecuencias indirectas
Baja sensibilidad a los cambios climáticos por parte de la comunidad	Baja tecnificación de los productores	Déficit de condiciones de calidad productos agropecuarios en el Municipio de Morales	Productos agrícolas del municipio con baja competitividad	Disminución en el empleo de mano de obra agropecuario
Bajo presupuesto para programas agropecuarios	Baja capacitación y asistencia técnica para los productores		Incremento en los costos de producción agrícola	Baja competitividad de los productos en el mercado
Bajo seguimiento y acompañamiento en proyectos productivos	Baja aplicación de planes productivos		Baja experiencia en proyectos productivos	Un numero bajo de presentación de proyectos productivos en las convocatorias de cooperación nacional e internacional
Bajo apoyo a líderes en las agremiaciones en el proceso organizacional	Débiles asociaciones de productores		Alto grado de rivalidad entre productores de la zona	Baja capacidad en la negociación de precios de productos agrícolas

DIMENSION AMBIENTAL

Causas indirectas	Causas directas	Problema identificado	Consecuencias directas	Consecuencias indirectas
Baja educación ambiental	Mal uso de las fuentes hídricas del municipio	Alto índice de contaminación en los recursos Naturales del municipio	Escasez de recursos hídricos	baja calidad del agua potable

Bajo presupuesto para el desarrollo de obras de mejoramiento de empresa prestadora del servicio de aseo


Deficiente infraestructura física en la entidad prestadora del servicio de aseo

Baja capacitación del personal de la empresa de aseo hacia la comunidad en el campo de reciclaje

Baja capacitación de manejo de residuos sólidos

Baja sensibilización de la comunidad en la preservación de recursos naturales

Alta tasa de deforestación



Dificultades en la recolección de las basuras

Incremento en el número de enfermedades y epidemias (Salud pública)

Presentación de sitios con acumulaciones de basuras

Disminución de flora y fauna

Escasez de recursos hídricos en época de verano

Incremento en costos de sistemas riego y acueducto

DIMENSION POLITICO INSTITUCIONAL

Causas indirectas	Causas directas	Problema identificado	Consecuencias directas	Consecuencias indirectas
Dificultades en la obtención de información de los procesos de contratación	Bajo nivel de verificación en los procesos de contratación	Baja credibilidad de la comunidad en los procesos institucionales llevados por la administración	Pérdida de credibilidad de la ciudadanía	Incremento en el número de denuncias a procesos llevados por la administración
Falta de sensibilización en el personal administrativo en atención al cliente	Incipiente atención al ciudadano en la administración del municipio		Incremento de quejas por parte de la comunidad	Incremento de obstáculos por parte de la ciudadanía en procesos administrativos
Bajo proceso de selección del personal de la administración	Bajas capacidad administrativas		Bajos resultados de eficiencia en la administración municipal	recorte de presupuesto a la administración de turno
Bajo conocimiento del MECI	Bajas capacidad de creaciones de planes de control interno		Baja aplicaciones de programas de control interno	Baja articulación de la comunidad con la administración

ANEXO 5. MESAS DE APOORTE DE LA COMUNIDAD AL PLAN DE DESARROLLO

DIMENSION SOCIOCULTURAL		
APORTES DE LA COMUNIDAD	Oportunidades y fortalezas identificadas por la comunidad	Aportes de la comunidad a la construcción de la visión de largo plazo

<p>Salud</p> <ul style="list-style-type: none"> • Mejorar la calidad de atención • Falta incrementar personal apropiado (especialistas en discapacidad) • Falta fortalecer la atención básica rural • Habilitar servicios en puestos de salud • Falta transporte asistencial permanente • Falta fortalecer aseguramiento • Falta fortalecimiento de PIC (salud Pública) • Falta apoyo a medicinas alternativas • Se necesita construcción de un nuevo centro hospitalario • Falta de inclusión de los usuarios en el sistema • Falta realizar seguimiento y control en la prestación del servicio de salud • Falta mayor articulación institucional • Falta fortalecer el plan de vacunación <p>Educación</p> <ul style="list-style-type: none"> • No todos los docentes son pedagogos. • Si con un curso de ingles en un centro en dos años se aprende, ¿que pasa con seis (6) años y no se logra aprender? • Clases prácticas, para no perder tiempo. • Que el internet sea de calidad en todos los centros e Instituciones Educativas. • Baja calidad educativa • Alto grado de sustancias psicoactivas en la comunidad estudiantil <p>Post conflicto</p> <p>Grupos vulnerables</p> <ul style="list-style-type: none"> • Equidad de género: no hay oficina de la mujer, no hay secretaria de la mujer • Se necesita capacitación en autoestimas • Fortalecimiento organizacional • Escuela de liderazgo, en incidencia, política y 	<p>Salud</p> <ul style="list-style-type: none"> • 4 EPS • Existen algunos puestos de salud funcionando • Existe Talento humano • PIC • Existen experiencias exitosas en atenciones básicas • Existe gestión institucional <p>Educación</p> <p>Post conflicto</p> <p>Grupos vulnerables</p> <ul style="list-style-type: none"> • Oficina de víctimas, 2 albergues, adjudico de viviendas, complementación alimentaria y organizaciones • La oficina discapacitados es ayudada por la federación de cafeteros y reconocimiento jurídico • Bancos de ayudas técnicas • Equidad de género: organizaciones sociales, reconocimiento jurídico, lideres capacitadas en derecho de género, reconocimiento por parte del alcalde del liderazgo y celebra el día de la mujer • Adulto Mayor: muchos de os adultos mayores, reciben el subsidio, se les celebra el día del adulto 	<p>Salud</p> <ul style="list-style-type: none"> • Definir plan de acción con base en las necesidades y prioridades del plan decenal de salud • Mejorar la calidad de atención • Incrementar personal apropiado (especialistas en discapacidad) • Fortalecer la atención básica rural • Habilitar servicios en puestos de salud • Mejorar transporte asistencial permanente • Fortalecer aseguramiento • Fortalecimiento de PIC (salud Pública) • Apoyar a medicinas alternativas • Construir de un nuevo centro hospitalario • Incluir los usuarios en el sistema • Realizar seguimiento y control en la prestación del servicio de salud • Mejorar articulación institucional • Fortalecer el plan de vacunación <p>Educación</p> <ul style="list-style-type: none"> • REORGANIZACIÓN DE LAS I. E, competencia del Departamento, pero la comunidad puede solicitar la modificación y/o reorganización de las I. E. circular 0079 de 2013, • Transporte escolar • Cobertura- fortalecimiento del PAE- • Mayor vigilancia para los colegios privados recibiendo a estudiantes del sistema regular. • Jornada Única tiene sus pro y tiene sus contras, hoy es un tema muy vulnerable, lo estamos volviendo compleja. Posteriormente se trabajará. A veces fallamos porque nos quedamos solo en las debilidades. • Fortalecimiento de redes de Apoyo para que los estudiantes continúen sus estudios.
--	---	--

<p>social,</p> <ul style="list-style-type: none"> • Se necesita lote para construcción de casa de la mujer • Se necesita apoyo económico para proyectos productivos y maquinaria • Se necesita contratación con organizaciones de la mujer • Se necesita inclusión de mujeres en proyectos de vivienda, saneamiento básico, y compra de tierras. • Capacitación en agro industria y transformación de productos. • Adulto mayor; mayor cobertura, económica al alberque o casa de paso • Mejorar buen trato institucional • Reactivación de promotoras para visitas a las veredas • Censo para todos los ancianos porque hay algunos que no tienen carnet • Juventudes: oportunidades de becas para los egresados de los colegios • Traer universidades acorde a las necesidades del municipio • Capacitación en sustancias psicoactivas • Realizar actividades de recreación • Campañas de prevención de embarazos a temprana edad • Víctimas: hay personas que no son desplazados y reciben beneficios de programas encaminados a ese grupo • No hay personal idóneo para hacer reconocer los derechos de las víctimas para apoyo a proyectos productivos • Discapacitados: la adecuación de una oficina accesibilidad para personas que están en silla de 		<p>Identificar los indicadores de claridad y pertinencia</p> <ul style="list-style-type: none"> • Capacitación a los docentes para entender la educación desde otra perspectiva, intercultural. Currículo pertinente • Personal idóneo para atender los problemas de los estudiantes- educación pertinente. • Claridad enlace con la parte cultural y deportiva • Procesos de formación a los docentes, alianzas estratégicas con la universidad pública. • Creación de centros de atención para estudiantes consumidores • actualización y formación de docentes. • Fortalecimiento de los praes • construcción de un modelo educativo – currículo pertinente y/o intercultural que posibilite el crecimiento. • reformulación de los pei- que obedezcan a la realidad- • fortalecer las escuelas para la familia- • Restaurantes Escolares • Baterías sanitarias • Espacios apropiados para recreación y deportes (polideportivos techados) • Cerramientos y enmallados • Bibliotecas (infraestructura y dotación) • Salas para docentes dotadas. • Bodegas y almacenamientos. • Laboratorios de Química, Física e Inglés • Revisión redes eléctricas, alcantarillados y conexiones hidráulicas. • Infraestructuras elevadas para soportar tanques de almacenamiento de agua. • Conectividad adecuada y total para todas las
---	--	---

<p>ruedas, con rampas</p> <ul style="list-style-type: none"> • Apoyo económico para fortalecer ayudas técnicas centro de rehabilitación • Apoyo a proyectos productivos • Asignación de profesionales para rehabilitación • Reactivación y dotación para el gimnasio que se encuentra en el coliseo • Red Unidos se extiende a toda la población y dar prioridad a las personas que no reciben ayuda y se fusionen con las asociaciones de diferente índole 		<p>sedes.</p> <ul style="list-style-type: none"> • Sala virtual • Área administrativa. • Pago de servicios públicos. • Tableros • Pupitres universitarios y trapezoidales para pre escolar, primero y segundo • Mobiliario para docentes (escritorios y sillas) • Computadores Portátiles • Video Beam • Televisores grandes. • Tabletas digitales. • Fotocopiadora multifuncionales monocromáticas y policromáticas. • Dotación de acuerdo al nivel educativo y según la lateralidad del estudiante. • Pensar a futuro en un nuevo diseño en los pupitres. • Dotación e insumos para los colegios agropecuarios. <p>Vivienda</p> <ul style="list-style-type: none"> • Mejoramiento de vivienda • Vivienda nueva <p>Post conflicto</p> <ul style="list-style-type: none"> • Formación de líderes comunales • Fortalecimiento de organizaciones productivas (gremios) • Apoyo a entidades productivas, comerciales y emprendimiento socio empresarial • Incluir el tema del conflicto en el sector educativo (primaria y secundaria) • Mayor articulación institucional (local, departamental y nacional) • Apoyar censo local de las comunidades • Formación integral para la paz (valores,
--	--	--

		<p>derechos humanos, cultura, artes etc)</p> <ul style="list-style-type: none"> • Fortalecimiento social y comunitario (persona, familia y sociedad) • Fortalecimiento de las veedurías • Incentivos para el sector agropecuario (seguros de cosechas, pensión, protección para el trabajador, comercialización) • Formalización del empleo rural • Generar espacios y oportunidades para el buen vivir • Crear organizaciones empresariales, agroindustria, industria, y comercio • Apoyo a la historia y demás ciencias sociales para la construcción de un nuevo ser humano • Disminuir la brecha del campo y la ciudad • Construcción de identidad, crear sentido de pertenencia, con el fin de evitar la migración de jóvenes a las grandes ciudades • Organizar e institucionalizar los domingos de rumba, ciencia, deporte, arte y poesía para toda la comunidad • Organizar mercados autónomos y centros de acopio • Fomentar las asociaciones de jornaleros, pequeños y medianos propietarios y su inclusión social. <p>Grupos vulnerables</p> <ul style="list-style-type: none"> • Crear oficina de la mujer, no hay secretaria de la mujer • Se necesita capacitación en autoestimas • Fortalecimiento organizacional • Escuela de liderazgo, en incidencia, política y social, • Se necesita lote para construcción de casa de la mujer
--	--	--

		<ul style="list-style-type: none"> • Se necesita apoyo económico para proyectos productivos y maquinaria • Se necesita contratación con organizaciones de la mujer • Se necesita inclusión de mujeres en proyectos de vivienda, saneamiento básico, y compra de tierras. • Capacitación en agro industria y transformación de productos. • Adulto mayor; mayor cobertura, económica al alberque o casa de paso • Mejorar buen trato institucional • Reactivación de promotoras para visitas a las veredas • Censo para todos los ancianos porque hay algunos que no tienen carnet • Juventudes: oportunidades de becas para los egresados de los colegios • Traer universidades acorde a las necesidades del municipio • Capacitación en sustancias psicoactivas • Realizar actividades de recreación • Campañas de prevención de embarazos a temprana edad • Mejorar control para las personas que realmente sean víctimas reciban las ayudas del gobierno • Contratar personal idóneo para hacer reconocer los derechos de las víctimas para apoyo a proyectos productivos • Adecuación de una oficina accesibilidad para personas que están en silla de ruedas, con rampas • Apoyo económico para fortalecer ayudas técnicas centro de rehabilitación
--	--	---

		<ul style="list-style-type: none">• Apoyo a proyectos productivos• Asignación de profesionales para rehabilitación• Reactivación y dotación para el gimnasio que se encuentra en el coliseo• Red unidos se extiende a toda la población y dar prioridad a las personas que no reciben ayuda y se fusionen con las asociaciones de diferente índole
--	--	---

DIMENSION ECONOMICA		
<p>APORTES DE LA COMUNIDAD</p>	<p>Oportunidades y fortalezas identificadas por la comunidad</p>	<p>Aportes de la comunidad a la construcción de la visión de largo plazo</p>
<p>Agropecuario</p> <ul style="list-style-type: none"> • Falta de infraestructura productiva • Poco acceso a crédito • Dependencia monocultivo • Contaminación por aguas mieles del café • Baja tecnificación • Hay zonas no productivas con cultivos con dificultad • Falta maquinaria agrícola • Falta de disponibilidad de materia vegetal • Organizaciones de productores débiles (pecuaria) • No hay emprendimiento • Escasez de recursos (pecuaria) • Promoción de sistemas productivos no sostenibles • No hay transformación poca diversidad de productos (caña panelera) • Poca capacitación y acompañamiento técnico(caña panelera) • Baja adopción tecnológica (caña panelera) • Desconocimiento de normas ambientales y productivas, transformación (caña panelera) <p>Comercio</p> <ul style="list-style-type: none"> • Falta de comercialización de los productos agrícolas • Escasez de MO <p>Turismo</p> <ul style="list-style-type: none"> • Carencia de infraestructura • Poca organización de unidades para el turismo 	<p>Agropecuario</p> <ul style="list-style-type: none"> • Café como el principal producto de la región con 7000 has • Caficultores certificados • Caña panelera y productos transitorios • Árboles frutales como el aguacate • Se cuenta con el lago salvajina • Ganadería extensiva • Hay potencialidades como el cultivo de plátano, desarrollo turístico y piscícola • Transformación y valor agregado (café, caña panelera, yuca, plátano y frutas) • Diversificación de ingresos • Tierras de vocación forestal y agroforestal (cítricos y cacao) • Red de mujeres • Zonas aptas para cultivos (cordillera) • Zona aptas (pecuaria) <p>Comercio</p> <ul style="list-style-type: none"> • Hay asociaciones de productores • Área comercial urbana (pecuaria) <p>Turismo</p> <ul style="list-style-type: none"> • Lago salvajina 	<p>Agropecuario</p> <ul style="list-style-type: none"> • Cofinanciación de proyectos productivos • Apoyo a infraestructura (centros de acopio, transformación de productos, comercialización, sistemas de riego) • Plan de establecimientos de coberturas sostenibles • Apoyo a micro centrales • Crear un fondo municipal de garantías • Tecnificar el sistema pecuario • Educación con pertinencia • Apoyo infraestructura (caña panelera) • Realizar fincas piloto • Planes de socialización y normatividad (caña panelera) • Fondo municipal de garantizas para créditos (caña panelera) • Apoyo a iniciativas de emprendimiento (capital semillas) • Fortalecimiento de organizaciones (cultivos de yuca, plátano y árboles frutales) • La propuestas a trabajar son transversales a todas las líneas de producción, donde se tenga una política de producción limpia • Provisión y prestación de servicios de maquinaria agrícola (caña panelera) • Instalación de viveros • Implementación de sistema de riego <p>Comercio</p> <ul style="list-style-type: none"> • Fortalecimiento socio organizacional (caña panelera) <p>Turismo</p> <ul style="list-style-type: none"> • Realizar senderos y parques agroecológicos • Apoyo en capacitación e iniciativas de emprendimiento • Recuperación de flora y fauna de zonas aledañas a lago • Articular el turismo a la propuesta del post conflicto <p>Seguridad alimentaria</p> <ul style="list-style-type: none"> • Capacitación en actividades agropecuarias y técnicas de

<ul style="list-style-type: none"> • Baja seguridad en publica 	<ul style="list-style-type: none"> • El área es apta para el turismo 	<p>emprendimiento.</p> <ul style="list-style-type: none"> • Gestionar infraestructura para mejoramiento de los productos, adquisición de materiales e insumos para producción. • Establecer canales de comercialización de los diferentes productos de las instituciones educativa. • Solicitar registros de distribución de los proyectos productivos pecuarios y agrícolas de las instituciones. • Acompañamiento de otras instituciones educativas como SENA, SEDAGRAN, Universidad del Cauca, Comité de Cafeteros, EPSA, ONG, entre otros (apoyarse en lideres reconocidos y Admon. Municipal)
---	---	--

DIMENSION AMBIENTAL		
<p>APORTES DE LA COMUNIDAD</p>	<p>Oportunidades y fortalezas identificadas por la comunidad</p>	<p>Aportes de la comunidad a la construcción de la visión de largo plazo</p>
<p>Manejo de cuencas hidrográficas</p> <ul style="list-style-type: none"> • Inexistente plan de manejo de micro cuencas • Alta deforestación en las fuentes hídricas • No se cuenta con PGIRS • Alta Contaminación por aguas servidas, de viviendas y plantas de sacrificio • Carente infraestructura para el manejo de residuos solidos • Inexistencia de alcantarillado en los centros poblados y tampoco de basuras • Alta Contaminación por agroquímicos <p>Educación ambiental</p> <ul style="list-style-type: none"> • Poca conciencia ambiental <p>Plan de gestión de Riesgo</p> <ul style="list-style-type: none"> • Incapacidad del municipio para afrontar cambios climáticos • Baja precaución para asumir riesgos ambientales • Alta tasa de deslizamientos, granizadas y sismos • Alta Inseguridad en las vías <p>Ordenamiento Territorial</p> <ul style="list-style-type: none"> • Manejo inadecuado del suelo • Desactualización del plan de ordenamiento • Suelos sub- utilizados 	<p>Manejo de cuencas hidrográficas</p> <ul style="list-style-type: none"> • Riqueza hídrica • Micro cuencas, La Puerquera y la Guinea • Abundantes zonas boscosas <p>Educación ambiental</p> <ul style="list-style-type: none"> • Existen diálogos para la toma de decisiones en cuanto a protección de medio ambiente • Se hace trabajo ambiental desde las escuelas 	<p>Manejo de cuencas hidrográficas</p> <ul style="list-style-type: none"> • Formular y aplicar el plan de gestión integral de manejo de residuos solidos • Remodelación de las plantas de tratamiento <p>Educación ambiental</p> <ul style="list-style-type: none"> • Implementar jornada de recolección y manejo de los recipientes o envases agroquímicos • Construcción de casetas de recolección de envases. • Capacitar a la comunidad <p>Plan de gestión de Riesgo</p> <ul style="list-style-type: none"> • Promover seguros de cosechas • Cultivos con coberturas • Hacer seguimiento a las construcciones y edificaciones de sismo resistencia • Velar y aplicar los planes de emergencia • Fortalecimiento de Red de socorro y grupos de apoyo veredal • Definir planes sectoriales gestión de riesgo <p>Ordenamiento Territorial</p> <ul style="list-style-type: none"> • Planificar el territorio de acuerdo a sus necesidades productivas y desde el desarrollo humano • Hacer énfasis en la zonificaciones de áreas con sus respectivos usos y vocaciones del suelo • Planificación de cultivos

DIMENSION POLITICO INSTITUCIONAL		
<p>APORTES DE LA COMUNIDAD</p>	<p>Oportunidades y fortalezas identificadas por la comunidad</p>	<p>Aportes de la comunidad a la construcción de la visión de largo plazo</p>
<ul style="list-style-type: none"> • Falta de apoyo intitucional a los pequeños productoes agropecuarios • Falta de centro de acopio para la comercializacion de productos • Falta de procesadoras de productos • Falta de profesionalismo del cuerpo medico del hospital • Falta de salas de sistemas para adultos para dejar el analfabetismo • Falta inculcarles a los niños el arte, la musica y el deporte • Vias en mal estado • Embotellamiento de ramales para otras veredas • Creacion de puentes • Incluir algunas vias que no se ecuentran en redes terciarias • Falta parque automotor en las vías • Falta de recursos económicos • Falta de alcantarillado en las vías • Falta de balastro para el afirmado de las vias • Falta de centros recreativos y culturales • Soluciones de vivienda para los mas necesitados • Mal servicio de agua potable • Destruccion de los recursos hidricos 	<ul style="list-style-type: none"> • Se cuenta con la comunidad que quiere organizarse y trabajar en equipo con las diferentes necesidades • Existen diferentes entidades que quieren trabajar e intervenir en el municipio de Morales • Existen organizaciones que trabajan en el desarrollo del municipio para mejorar la calidad de vida 	<ul style="list-style-type: none"> • Apoyo intitucional a los pequeños productoes agropecuarios • Construir centro de acopio para la comercializacion de productos • crear de procesadoras de productos • Profesionalismo del cuerpo medico del hospital • crear de salas de sistemas para adultos para dejar el analfabetismo • inculacar a los niños el arte, la musica y el deporte • mejorar Vias en mal estado • Desmbotellamiento de ramales para otras veredas • Creacion de puentes • Incluir algunas vias que no se ecuentran en redes terciarias • Dotacion de parque automotor en las vias • Construir alcantarillado en las vias • balastrar para el afirmado de las vias • crear centros recreativos y culturales • Soluciones de vivienda para los mas necesitados • Mejorar el servicio de agua potable • Conservar y reforestar los recursos hídricos