
 <p>REPUBLICA DE COLOMBIA DEPARTAMENTO DEL CAUCA MUNICIPIO DE CALDONO</p>	PLAN DE DESARROLLO		 <p>Libertad y Orden</p>
	Código: DA1-1.80		
	Versión: 1		
		Fecha de Actualización: 04-11-2015	



¡CONSTRUCCIÓN SOCIAL CON RESPETO Y EQUIDAD!



2016-2019

Paulo Andrés Piso Lozada
Alcalde Municipal

" CONSTRUCCIÓN SOCIAL CON RESPETO Y EQUIDAD"

Telefax (928) 473484 y 8473485 A.A 1746 Popayán

Email: alcaldia@caldono-cauca.gov.co, -contactenos@caldono-cauca.gov.co

 <p>REPUBLICA DE COLOMBIA DEPARTAMENTO DEL CAUCA MUNICIPIO DE CALDONO</p>	PLAN DE DESARROLLO		 Libertad y Orden
	Código: DA1-1.80		
	Versión: 1		
		Fecha de Actualización: 04-11-2015	



GABINETE MUNICIPAL

**PAULO ANDRÉS PISO LOZADA
ALCALDE MUNICIPAL**

**ELIAS CLAROS TRUJILLO
SECRETARIO DE PLANEACIÓN, INFRAESTRUCTURA Y DESARROLLO SOCIAL**



**BRIGITTE ALEXANDRA DAGUA SARRIA
SECRETARIA DE GOBIERNO Y PARTICIPACIÓN COMUNITARIA.**

**CARLOS ANDRES BENAVIDES
SUB SECRETARIO DE SALUD**

**WILLIAM FERNANDO MUÑOZ VELASQUEZ
SUB SECRETARIO DE INFRAESTRUCTURA**



**FRANCISCO JAVIER TROCHEZ TORRES
TESORERO MUNICIPAL**

**BLANCA MIMY FERNANDEZ
CONTROL INTERNO**

 <p>REPUBLICA DE COLOMBIA DEPARTAMENTO DEL CAUCA MUNICIPIO DE CALDONO</p>	PLAN DE DESARROLLO		 <p>Libertad y Orden</p>
	Código: DA1-1.80		
	Versión: 1		
		Fecha de Actualización: 04-11-2015	

CONCEJO MUNICIPAL

BECOCHÉ CHOCUE ERNESTO
CHOCUE CHATE ARCELIA
GUETIO PATIÑO RAMIRO
CARLOS PASCUE
HURTADO CHACON OTONIEL
JUMBE BOMBA LUIS FERNANDO
MELO ARAUJO EDUARD IVAN
PATIÑO CAMPO HAROL DE JESUS
PIAMBA CAYAPU HAROL
RIVERA MORANO FREDY ANGEL
SANDOVAL OCAMPO HEBERT JESUS
SOSCUE CERON MARCOS
YATACUE MENZA JOSE REINEL

 <p>REPUBLICA DE COLOMBIA DEPARTAMENTO DEL CAUCA MUNICIPIO DE CALDONO</p>	PLAN DE DESARROLLO		 <p>Libertad y Orden</p>
	Código: DA1-1.80		
	Versión: 1		
		Fecha de Actualización: 04-11-2015	

CONSEJO TERRITORIAL DE PLANEACION

EDUCACIÓN: HERMES TORRES

CULTURA: GABRIEL FERNÁNDEZ

DEPORTES: ALEXANDRA IPIA

ECONÓMICO: JAVIER MORENO

AMBIENTE: HERVIN TROCHEZ

SALUD: GILBERTO MOSQUERA

INDÍGENA: SAMUEL DICUE



VÍCTIMA: EDWIN RAMIREZ

POLÍTICO: VITELIO MENZA

" CONSTRUCCIÓN SOCIAL CON RESPETO Y EQUIDAD"

Telefax (928) 473484 y 8473485 A.A 1746 Popayán

Email: alcaldia@caldono-cauca.gov.co, -contactenos@caldono-cauca.gov.co

 REPUBLICA DE COLOMBIA DEPARTAMENTO DEL CAUCA MUNICIPIO DE CALDONO	PLAN DE DESARROLLO		 Libertad y Orden
	Código: DA1-1.80		
	Versión: 1		
		Fecha de Actualización: 04-11-2015	

PRESENTACIÓN



La Administración Municipal de Caldono Cauca, presenta con agrado el PLAN DE DESARROLLO, denominado "CONSTRUCCION SOCIAL CON RESPETO Y EQUIDAD". Aquí se recoge la información necesaria para ofrecer a la comunidad Caldonesa, una guía que permita orientar su desarrollo, unificando esfuerzos municipales, enmarcados alrededor de un esquema de desarrollo comunitario local con proyección regional. Con la Tendencia siempre de cobijar los grupos más desprotegidos y vulnerables de Caldono mediante la ejecución de acciones de parte y parte buscando el bienestar social y económico.

Este documento ha sido realizado con un gran esmero por el mejoramiento de la calidad de vida de los Caldoneses, se construyó desde los aportes e ideas de los diferentes sectores del municipio, pensado para el municipio y sus habitantes, también con datos reales y específicos del territorio, y con la observancia del plan nacional de desarrollo y los diferentes planes programas y proyectos tanto de orden Nacional, Departamental y Municipal

Se tuvo en cuenta los instrumentos de Planeación y Gestión Municipal, para enfocarlos en lograr los objetivos de desarrollo sustentable, especialmente para erradicar la pobreza extrema y el hambre, garantizar la sostenibilidad ambiental, mejorar los servicios públicos, promover la igualdad, reducir la mortalidad infantil, combatirla desnutrición y la tuberculosis y fomentar una alianza municipal, departamental, regional, nacional y mundial para el desarrollo, a través de unas estrategias combinadas utilizando tanto los valores culturales del recurso humano, los recursos naturales, las posibilidades presupuestales, como también, la base ancestral de los conocimientos acumulados de las formas de producción que se dan en los diversos sectores socioeconómicos del Municipio, para que con sanas prácticas de innovación, construyamos el camino de la Construcción Social Con Respeto y Equidad.

Los principios por el cual se desarrolló esta ruta de navegación del Municipio, se conciben en los siguientes:

A. **Objetividad:** para las diferentes actuaciones y asuntos de la Administración Municipal de Caldono y cuando sea necesario proveer un cargo público o realizar la contratación, los

 REPUBLICA DE COLOMBIA DEPARTAMENTO DEL CAUCA MUNICIPIO DE CALDONO	PLAN DE DESARROLLO		 Libertad y Orden
	Código: DA1-1.80		
	Versión: 1		
		Fecha de Actualización: 04-11-2015	

funcionarios o contratistas serán seleccionados por mérito, concurso abierto y perfiles adecuados.

B. Participación: En la Administración Municipal de Caldono, la comunidad intervendrá en la toma de decisiones, organización, control, gestión y fiscalización de los recursos públicos.

C. Integridad: Los funcionarios de la Administración Municipal de Caldono, actuarán con libertad e independencia de cualquier prebenda u obligación con terceros en la toma de decisiones y el desempeño de sus funciones.



D. Convivencia: Todos los actos que la Administración Municipal de Caldono origine para la inversión social y económica conducirán al respeto por la diferencia étnica y de los derechos humanos.

E. Transparencia: Los funcionarios de la Administración Municipal de Caldono, obrarán en forma abierta en las decisiones que le correspondan tomar y en las acciones que realicen. Sus decisiones deben ser justificadas y el suministro de información solo se limitará cuando se trate de proteger el interés público.

F. Honestidad: Los funcionarios tienen la obligación de declarar todos los intereses privados relacionados con sus responsabilidades públicas, buscando solución a las diferentes problemáticas desde la protección del interés general.

G. Responsabilidad: Los funcionarios de la Administración Municipal de Caldono, son responsables de sus decisiones y actuaciones ante la comunidad y su evaluación, se hará de acuerdo con su desempeño.

H. Respeto: La Administración Municipal de Caldono respetará el derecho a la cultura, es decir el derecho a la libertad de pensamiento y expresión, el respeto de los valores y aspiraciones fundamentales de las comunidades.

 <p>REPUBLICA DE COLOMBIA DEPARTAMENTO DEL CAUCA MUNICIPIO DE CALDONO</p>	PLAN DE DESARROLLO		 <p>Libertad y Orden</p>
	Código: DA1-1.80		
	Versión: 1		
		Fecha de Actualización: 04-11-2015	

I. Autoridad: El alcalde será la máxima autoridad del municipio de Caldonó, será el que gobierne cada uno de los espacios geográficos y del desarrollo, además que será el responsable de la educación y la salud municipal.

J. Coordinación: Implica que las autoridades administrativas concerté sus actuaciones para el cumplimiento de los fines del Estado (Articulación de esfuerzos de los diferentes niveles territoriales e institucionales).



K. Concurrencia: Ocurre cuando 2 o más niveles de gobierno deben desarrollar actividades de manera conjunta para alcanzar un propósito común y en procura de mayor eficiencia, respetando mutuamente los fueros de las competencias asignadas. Concurrencia transversal: Entre sectores del gobierno, gremios productivos y la sociedad civil.

L. Subsidiaridad: Aplica cuando las autoridades de un nivel territorial superior apoyan a otras de un nivel inferior por solicitud de éstas últimas en la realización de actividades propias de este nivel.

Estos principios serán transversales a todos los programas, actividades y acciones de gobierno que se adelanten en la administración municipal a la luz de este programa de gobierno y son de obligatorio cumplimiento por parte del gabinete municipal y de la totalidad de funcionarios que integren la administración que aspiro dirigir.

Para su elaboración se consideraron todos los aspectos contemplados en el marco de la Ley 152 de 1994, tomando como punto de partida el Programa de Gobierno de la actual administración. El procedimiento establecido para la ejecución del Plan de Desarrollo fue el siguiente:



- Mesas de concertación en 8 Asambleas en el Municipio y Cabecera municipal.
- Presentación de documento preliminar al Consejo Territorial de Planeación.
- Presentación de documento preliminar a la Corporación Autónoma Regional del Cauca CRC.
- Ajustes al documento teniendo en cuenta las recomendaciones realizadas.

 <p>REPUBLICA DE COLOMBIA DEPARTAMENTO DEL CAUCA MUNICIPIO DE CALDONO</p>	PLAN DE DESARROLLO		 <p>Libertad y Orden</p>
	Código: DA1-1.80		
	Versión: 1		
		Fecha de Actualización: 04-11-2015	

- **Ajuste del documento para insertar en el mismo los requerimientos de Planeación Nacional realizados durante el mes de abril, exigencias de Ley que no se pueden omitir.**
- **Agotadas estas instancias se presenta el documento a consideración del Honorable Concejo Municipal para su estudio y aprobación.**

Institucionalmente.

PAULO ANDRES PISO LOZADA
Alcalde Municipio de Caldonó

 REPUBLICA DE COLOMBIA DEPARTAMENTO DEL CAUCA MUNICIPIO DE CALDONO	PLAN DE DESARROLLO		 Libertad y Orden
	Código: DA1-1.80		
	Versión: 1		
		Fecha de Actualización: 04-11-2015	

Contenido



PRESENTACIÓN.....	5
INTRODUCCIÓN.....	11
JUSTIFICACION	13
ARTICULACIÓN Y COHERENCIA	16
CAPÍTULO 1: DIAGNÓSTICO DE LA ENTIDAD TERRITORIAL.....	21
1.1 DIMENSIÓN SOCIOCULTURAL	21
1.1.1 CARACTERISTICAS GENERALES Y RECONOCIMIENTO DEL TERRITORIO	21
1.1.2 EDUCACIÓN	23
1.1.3 SALUD.....	27
1.1.4 CULTURA	33
1.1.5 DEPORTE.....	37
1.1.6 GRUPOS VULNERABLES	39
1.2 DIMENSIÓN ECONÓMICA.....	40
1.2.1 ECONOMIA	40
1.2.2 TRANSPORTE	45
1.3 DIMENSIÓN AMBIENTAL	49
1.3.1 MEDIO AMBIENTE Y PATRIMONIO AMBIENTAL	49
1.3.2 SERVICIOS PÚBLICOS	51
1.3.3 GESTIÓN DEL RIESGO.....	53
1.4 DIMENSIÓN POLITICO INSTITUCIONAL.....	53
1.4.1 DESARROLLO COMUNITARIO	53
1.4.2 SEGURIDAD Y CONVIVENCIA	56
1.4.3 FINANZAS	57

9



" CONSTRUCCIÓN SOCIAL CON RESPETO Y EQUIDAD"

Telefax (928) 473484 y 8473485 A.A 1746 Popayán

Email: alcaldia@caldono-cauca.gov.co, -contactenos@caldono-cauca.gov.co

 <p>REPUBLICA DE COLOMBIA DEPARTAMENTO DEL CAUCA MUNICIPIO DE CALDONO</p>	PLAN DE DESARROLLO		 <p>Libertad y Orden</p>
	Código: DA1-1.80		
	Versión: 1		
		Fecha de Actualización: 04-11-2015	

1.5 TEMAS TRANSVERSALES.....	59
1.5.1 DIAGNOSTICO DE PRIMERA INFANCIA, INFANCIA Y ADOLESCENCIA.....	60
1.5.2 POBLACION VICTIMA DEL CONFLICTO ARMADO.....	79
CAPITULO 2: PARTE ESTRATÉGICA	86
2.1. VISIÓN DE DESARROLLO TERRITORIAL	86
2.2. EJES ESTRATÉGICOS.....	86
2.3. DIMENSION Y PROGRAMAS	92
2.3.1 DIMENSION SOCIOCULTURAL.....	92
2.3.2 DIMENSION ECONOMICA.....	118
2.3.4 DIMENSION AMBIENTAL	124
2.3.4 DIMENSION POLITICO INSTITUCIONAL.....	133
CAPÍTULO 3: PLAN PLURIANUAL DE INVERSIONES.....	141
3.1 Resumen de la situación financiera de la ET.....	141
3.2 Plan Plurianual de Inversiones.....	146
CAPITULO 4: SISTEMA DE SEGUIMIENTO, MONITOREO Y EVALUACIÓN DEL PDT.....	151
ANEXOS	152

 REPUBLICA DE COLOMBIA DEPARTAMENTO DEL CAUCA MUNICIPIO DE CALDONO	PLAN DE DESARROLLO		 Libertad y Orden
	Código: DA1-1.80		
	Versión: 1		
		Fecha de Actualización: 04-11-2015	



INTRODUCCIÓN

El Municipio de Caldono constituido como ente territorial, enfocado con una función básica, pluralista, participativa, ecuánime basada en la Planificación del Desarrollo económico, social y ambiental de su jurisdicción implica que debe transformarse continuamente, persiguiendo en forma determinada la eficiencia, la eficacia en todas sus acciones con el propósito de garantizar el bienestar económico y social de la población que lo conforma, sin olvidar que se debe orientar la gestión coordinada en los tres niveles de gobierno a saber la Nación, el Departamento y el Municipio.

Dentro del contexto anterior y teniendo en cuenta la ley orgánica del Plan de desarrollo la cual fija los procedimientos y mecanismos para la elaboración, aprobación, ejecución, seguimiento y evaluación de los Planes de Desarrollo, el presente documento se constituye en la herramienta que orienta la acción administrativa del Municipio de Caldono, durante el período 2016 - 2019. Como instrumento básico y práctico para la gestión, dado que los objetivos, metas, y estrategias propuestas en cada sector es el resultado de la concertación con los diferentes actores (líderes comunitarios, representantes de las instituciones que hacen presencia en el municipio y la Administración Municipal).

El Plan de Desarrollo pretende realizar un análisis sectorial de la situación actual, del Municipio de Caldono a fin de proponer una serie de proyectos y programas que ayuden a mejorar y/o fortalecer las condiciones de vida de la comunidad, buscando un mejor aprovechamiento de los recursos presupuestales, priorizando necesidades apremiantes con el programa de gobierno del señor PAULO ANDRES PISO LOZADA, cumpliendo con la normatividad legal vigente (Constitución Política, Ley 152 de 1994, Ley 388 de 1997).

Un factor relevante en este estudio tiene que ver con el manejo o preservación del Medio Ambiente, ya que actualmente viene cobrando gran importancia y las exigencias ambientales son cada vez más drásticas, razón por la cual en el Plan de Desarrollo se debe tener en cuenta en el momento de formular proyectos a fin de minimizar los cambios o transformaciones que puedan generar sobre el ecosistema.

 REPUBLICA DE COLOMBIA DEPARTAMENTO DEL CAUCA MUNICIPIO DE CALDONO	PLAN DE DESARROLLO		 Libertad y Orden
	Código: DA1-1.80		
	Versión: 1		
		Fecha de Actualización: 04-11-2015	



El documento lo constituyen los siguientes componentes:

- 1. Información general del Municipio:** que nos facilita precisar las condiciones reales de la localidad y los factores que inciden en su desarrollo.

- 2. Análisis y evaluación del Programa de Gobierno:** Como un primer instrumento que ofrece a la comunidad una alternativa de gobierno para el Desarrollo del Municipio. En este campo se verifica el trabajo de campaña y los elementos de preparación del programa de gobierno, los aspectos que tanto las comunidades como el mandatario consideraron primordiales; se hace un análisis de proyectos formulados y no abordados, solicitudes comunitarias no atendidas de alta reivindicación o impacto social, estudios y diseños elaborados y que faciliten la inversión directa, consulta de fuentes estadísticas, para constatar y soportar los problemas y sus posibles alternativas de solución; análisis de las acciones y realizaciones de otros niveles de gobierno que inciden en el municipio, identificación de programas o proyectos propuestos por entidades de otros niveles que se pueden adecuar al municipio.

- 3. Formulación del Plan:** Lo constituye una parte general de carácter estratégico donde se precisan las acciones que debe emprender el mandatario local en cada uno de los sectores económicos y sociales, teniendo en cuenta el diagnóstico general y la problemática allí identificada, se definen los objetivos generales y sectoriales de la acción del Municipio a mediano y largo plazo de acuerdo con el diagnóstico realizado, se fijan metas a mediano y largo plazo, se definen los procedimientos y mecanismos para lograr las metas, se definen estrategias y políticas que guiarán la acción del gobierno para alcanzar los objetivos y metas, igualmente se identifican los medios e instrumentos para la armonización de la Planeación o de los planes sectoriales en el marco del Plan Integral del Municipio.

- 4. Plan Plurianual de Inversiones,** donde se incluye la proyección de los recursos financieros para los cuatro (4) años de gobierno, los presupuestos plurianuales anualizados de los más importantes proyectos cuya ejecución requieren más de una vigencia y las fuentes de financiación de los mismos y especificación de mecanismos para su ejecución.

 REPUBLICA DE COLOMBIA DEPARTAMENTO DEL CAUCA MUNICIPIO DE CALDONO	PLAN DE DESARROLLO		 Libertad y Orden
	Código: DA1-1.80		
	Versión: 1		
		Fecha de Actualización: 04-11-2015	

5. Seguimiento y Evaluación, se definen las estrategias de seguimiento, monitoreo y evaluación para dar cumplimiento a las metas programas en el Plan, estableciendo el proceso operativo de cómo se alcanzarían y bajo qué términos tanto de recursos financieros como de tiempo, estaría determinado su logro dentro del periodo administrativo.



JUSTIFICACION

La Constitución Nacional le da la atribución al Alcalde de abordar el proceso de planeación y desarrollo de su Municipio, razón por la cual se hace necesario elaborar el PLAN DE DESARROLLO, como instrumento guía de gestión durante su periodo administrativo. Además, dando cumplimiento con la Ley orgánica del Plan de Desarrollo (Ley 152 de 1994) es indispensable para la Alcaldía su periodo de gobierno se adentre en el ejercicio de la planeación y se disponga de un instrumento que guíe las acciones de las instituciones públicas y privadas del Municipio, estableciendo objetivos y metas de desarrollo, especificando los medios, recursos financieros, técnicos y humanos requeridos.

Por tanto el Planificar permite reducir el número de decisiones tomadas sólo por intuición y en consecuencia, reducir la incertidumbre que implica dirigir un Municipio, donde se deben tomar decisiones inmediatas y futuras; embebidas en un ámbito conciliador y de participación comunitaria.

ANALISIS DEL PROGRAMA DE GOBIERNO COMO INSTRUMENTO BASICO EN LA ELABORACIÓN DEL PLAN DE DESARROLLO MUNICIPAL.

Mediante acto legislativo No. 1 de 1996 se establece la Elección Popular de Alcaldes y se determina el rumbo a seguir en la investigación acerca de los factores de cambio en el ámbito del Municipio colombiano, acto que se consolida con la Constitución de 1991, la cual en su artículo 259 establece la obligación de los candidatos de presentar ante la opinión pública un Programa de Gobierno que se compromete a desarrollar durante el período correspondiente al momento de ser elegidos, con el fin de dar cumplimiento a las responsabilidades y funciones que la Constitución y la Ley le asigna al Municipio bajo los principios de eficiencia, eficacia y economía.

 REPUBLICA DE COLOMBIA DEPARTAMENTO DEL CAUCA MUNICIPIO DE CALDONO	PLAN DE DESARROLLO		 Libertad y Orden
	Código: DA1-1.80		
	Versión: 1		
		Fecha de Actualización: 04-11-2015	

Pero si bien es cierto el programa de gobierno es una propuesta de forma de trabajo del candidato, que refleja los intereses de la mayoría de la comunidad local y que el alcalde está en la obligación de darle cumplimiento, es necesario precisar el rumbo a seguir, los recursos que se tienen, la acción administrativa a emprender, la ejecución que se debe tener en cuenta, los instrumentos que se van a utilizar, lo que se va hacer y quién lo va hacer; en tal virtud la constitución de 1991, en su artículo 339 asigna especial prioridad a la planificación Socioeconómica y es de obligatorio cumplimiento para las entidades territoriales.

En cumplimiento del mandato Constitucional, el suscrito por Alcalde electo para el período 2016 - 2019, suscribió ante la Registraduría Nacional del Estado Civil, la Propuesta de Gobierno denominada "CONSTRUCCIÓN SOCIAL CON RESPETO Y EQUIDAD", la cual fue validada por el Voto Popular de la comunidad del Municipio de Caldonó y que hoy se convierte en la meta a cumplir por el mandatario; tiene un alto contenido social para su ejecución y altamente dependiendo del apoyo de las instituciones Departamentales y nacionales; Se orienta además a formular acciones estratégicas tendientes a mejorar las condiciones de vida de la comunidad, especialmente con lo que tiene que ver con el desarrollo de los sectores sociales y económicos. Es también destacable por un lado la gestión que el alcalde plantea desarrollar ante las diferentes instituciones, la capacitación y concientización de la comunidad para el desarrollo del Municipio.

La Ley 152 de 1994, fija las normas básicas de Planeación en el País y define un plazo de cuatro (4) meses una vez posesionados los alcaldes electos para formular el Plan de Desarrollo de Mediano Plazo (Artículo 40 Ley 152), así como también los procedimientos para la elaboración, aprobación, ejecución, evaluación y seguimiento de los mismos.

METODOLOGIA UTILIZADA



Para el proceso de identificación y priorización de problemáticas, se utiliza el método participativo, despertando el sentido de pertenencia en las comunidades, organizaciones e instituciones, lo cual permite consolidar los procesos democráticos con responsabilidades

14

" CONSTRUCCIÓN SOCIAL CON RESPETO Y EQUIDAD"

Telefax (928) 473484 y 8473485 A.A 1746 Popayán

Email: alcaldia@caldono-cauca.gov.co, -contactenos@caldono-cauca.gov.co

 REPUBLICA DE COLOMBIA DEPARTAMENTO DEL CAUCA MUNICIPIO DE CALDONO	PLAN DE DESARROLLO		 Libertad y Orden
	Código: DA1-1.80		
	Versión: 1		
	Fecha de Actualización: 04-11-2015		

compartidas, evaluadas en el diagnóstico y con la perspectiva del mejoramiento de las condiciones de vida de la población. Los espacios de concertación tenidos en cuenta son:

LA COMUNIDAD

Como la organización comunitaria más representativa de los intereses comunitarios, es la Junta de Acción Comunal, es quien directamente se hace partícipe del proceso de elaboración del Plan de Desarrollo, específicamente a través de los presidentes, como representantes de la comunidad.

LAS INSTITUCIONES GUBERNAMENTALES QUE HACEN PRESENCIA EN EL MUNICIPIO.



Son los espacios en los que hace presencia el estado y a través de los cuales se concretan las relaciones con la sociedad civil. Participando activamente en este proceso los miembros de la Unidad Local de Salud, La Unidad de Asistencia Técnica Agropecuaria, Los Miembros del Ente Deportivo, Los miembros del Consejo de Desarrollo rural y Profesores.

LA ADMINISTRACIÓN MUNICIPAL

Es el espacio donde se concretan las relaciones entre el Estado y la Sociedad, por ser la organización estatal más cercana a la comunidad y es la que conoce más de cerca la historia del desarrollo económico y social de la localidad, por eso es indispensable la participación activa de funcionarios de las diferentes dependencias Municipales y Concejales.

PLANEACIÓN

Es la herramienta de mayor valor con que dispone el Municipio para obtener la participación de los ciudadanos. Proceso donde se prevé y busca optimizar el uso de acciones y recursos, reducir los riesgos de lo que se espera conseguir y a los mecanismos de ejecución más adecuados para alcanzar objetivos comunes, determina previamente el estado de las cosas e identifica los

 REPUBLICA DE COLOMBIA DEPARTAMENTO DEL CAUCA MUNICIPIO DE CALDONO	PLAN DE DESARROLLO		 Libertad y Orden
	Código: DA1-1.80		
	Versión: 1		
		Fecha de Actualización: 04-11-2015	

futuros caminos. Es un proceso que permite evolución, permite ajustar medios y circunstancias a las diferentes necesidades cambiantes de la sociedad.

PARTICIPACIÓN

Condición natural de la vida humana y del desarrollo organizativo de la sociedad. La participación ciudadana mediante mesas de trabajo como constante en los actores de desarrollo presentes en el proceso de formulación, evaluación y seguimiento al Plan de Desarrollo.



ARTICULACIÓN Y COHERENCIA

Básicamente se busca la articulación del Plan de Desarrollo Municipal, con los planes tanto del Departamento como de la Nación, teniendo en cuenta las diferentes estrategias diseñadas para hacer una sociedad más igualitaria, con crecimiento real y sostenido, buscando mejorar las condiciones de vida de sus habitantes.

Visión Colombia II Centenario: 2019

Proceso de concertación de metas y políticas dentro del gobierno nacional, formulando una propuesta sobre lo que queremos para el año 2019, teniendo como objetivos:

- Alcanzar una economía con un elevado nivel de bienestar, buscando, mejorar productividad y competitividad en la región, teniendo en cuenta la infraestructura, el desarrollo empresarial, desarrollo rural y agrícola, medio ambiente, ciencia y tecnología, se debe tener en cuenta la Agenda Interna para la productividad y la competitividad.
- Alcanzar una sociedad más igualitaria y solidaria, cerrando las brechas sociales y regionales, logrando la cobertura universal en el sistema general de salud y seguridad social, mejorando indicadores de salud pública, mejorar la calidad de la educación básica, media y superior, disminuir niveles de desempleo, reducir y combatir la pobreza y la desigualdad.

 REPUBLICA DE COLOMBIA DEPARTAMENTO DEL CAUCA MUNICIPIO DE CALDONO	PLAN DE DESARROLLO		 Libertad y Orden
	Código: DA1-1.80		
	Versión: 1		
	Fecha de Actualización: 04-11-2015		



- Alcanzar una sociedad con ciudadanos libres y responsables, fomentando la cultura ciudadana, tratando de aumentar la actitud positiva de la ciudadanía con respecto a Leyes y normas de convivencia, mejorar su cumplimiento y aumentar los niveles de seguridad ciudadana.

- Alcanzar un estado eficiente al servicio de los ciudadanos, mejorando la Administración Pública territorial con metas en materia de gestión de resultados, desarrollo institucional, legalidad, transparencia y participación ciudadana.

Agenda Interna para Productividad y competitividad

Mediante un acuerdo de voluntades y decisiones generadas entre el gobierno Nacional, las diferentes entidades territoriales, los sectores privado, diferentes representantes políticos y la sociedad civil, a cerca de actividades y acciones estratégicas que ha de realizar el país para mejorar tanto productividad como competitividad, realizado con proceso de concertación y diálogo con la regiones y los diferentes sectores productivos, acciones de corto, mediano y largo plazo.

Es bueno anotar que las agendas Internas regionales se conforman por; apuestas productivas (actividades, sectores o encadenamientos productivos que las regiones priorizan como fundamento de su estrategia de competitividad). Acciones; Como planes, programas, proyectos y medidas a emprender a corto, mediano y largo plazo para impulsar apuestas productivas (Desarrollo empresarial y agropecuario = asociatividad empresarial, productividad, gestión de calidad, desarrollo de nuevos productos, producción limpia, inteligencia de mercados, estrategias de mercado y comercialización, sistemas de información, modernización empresarial de actividades agropecuarias, medidas fitosanitarias – Desarrollo Tecnológico = Innovación, Investigación, transferencia y adaptación de tecnología. Ahorro, inversión y financiamiento = acciones destinadas a facilitar acceso a recursos, garantías, fondos, reducción de costos financieros, desarrollo de nuevas fuentes de financiación. Capital Físico = Infraestructura, transporte, vías, comunicaciones, servicios públicos y equipamiento productivo. Capital Humano = formación de aptitudes básicas, competencias laborales, capacidades para la gestión y la investigación, bilingüismo. Instituciones políticas para la competitividad = instrumentos normativos y regulación, fortalecimiento y ajuste institucional).

 <p>REPUBLICA DE COLOMBIA DEPARTAMENTO DEL CAUCA MUNICIPIO DE CALDONO</p>	PLAN DE DESARROLLO		 <p>Libertad y Orden</p>
	Código: DA1-1.80		
	Versión: 1		
		Fecha de Actualización: 04-11-2015	

Objetivos del Desarrollo Sostenible 2030

1. Erradicar la pobreza en todas sus formas en todo el mundo.
2. Poner fin al hambre, conseguir la seguridad alimentaria y una mejor nutrición, y promover la agricultura sostenible.
3. Garantizar una vida saludable y promover el bienestar para todos para todas las edades.
4. Garantizar una educación de calidad inclusiva y equitativa, y promover las oportunidades de aprendizaje permanente para todos.
5. Alcanzar la igualdad entre los géneros y empoderar a todas las mujeres y niñas.
6. Garantizar la disponibilidad y la gestión sostenible del agua y el saneamiento para todos.
7. Asegurar el acceso a energías asequibles, fiables, sostenibles y modernas para todos.
8. Fomentar el crecimiento económico sostenido, inclusivo y sostenible, el empleo pleno y productivo, y el trabajo decente para todos.
9. Desarrollar infraestructuras resilientes, promover la industrialización inclusiva y sostenible, y fomentar la innovación.
10. Reducir las desigualdades entre países y dentro de ellos.
11. Conseguir que las ciudades y los asentamientos humanos sean inclusivos, seguros, resilientes y sostenibles.
12. Garantizar las pautas de consumo y de producción sostenibles.
13. Tomar medidas urgentes para combatir el cambio climático y sus efectos (tomando nota de los acuerdos adoptados en el foro de la Convención Marco de las Naciones Unidas sobre el Cambio Climático).
14. Conservar y utilizar de forma sostenible los océanos, mares y recursos marinos para lograr el desarrollo sostenible.
15. Proteger, restaurar y promover la utilización sostenible de los ecosistemas terrestres, gestionar de manera sostenible los bosques, combatir la desertificación y detener y revertir la degradación de la tierra, y frenar la pérdida de diversidad biológica.
16. Promover sociedades pacíficas e inclusivas para el desarrollo sostenible, facilitar acceso a la justicia para todos y crear instituciones eficaces, responsables e inclusivas a todos los niveles.
17. Fortalecer los medios de ejecución y reavivar la alianza mundial para el desarrollo sostenible.



Plan Nacional de Desarrollo 2014-2018 "Todos por un Nuevo País, Paz, Equidad y Educación"

18

" CONSTRUCCIÓN SOCIAL CON RESPETO Y EQUIDAD"



Telefax (928) 473484 y 8473485 A.A 1746 Popayán

Email: alcaldia@caldono-cauca.gov.co, -contactenos@caldono-cauca.gov.co

 REPUBLICA DE COLOMBIA DEPARTAMENTO DEL CAUCA MUNICIPIO DE CALDONO	PLAN DE DESARROLLO		 Libertad y Orden
	Código: DA1-1.80		
	Versión: 1		
		Fecha de Actualización: 04-11-2015	

Retos de corto y mediano plazo (cuatro años)

- **Facilitar la coordinación y articulación de acciones e inversiones sectoriales en el territorio, con el fin de estructurar programas y proyectos integrales que atiendan las particularidades regionales y promuevan el desarrollo endógeno.**
- **Promover procesos de formulación de visiones de desarrollo de largo plazo, tanto departamentales como regionales.**
- **Orientar los presupuestos de inversión anual, focalizando el gasto público en las regiones de menores condiciones para elevar la calidad de vida de la población y movilizar sus capacidades de desarrollo; para ello, se acordarán criterios y ajustes institucionales y normativos que permitan que el Presupuesto General de la Nación atienda las políticas y estrategias de desarrollo regional.**
- **Disminuir las brechas regionales institucionales, a través de asistencia técnica diferenciada. Para ello, se diseñará e implementará un programa nacional de creación y fortalecimiento de capacidades institucionales territoriales.**
- **Promover la conformación de áreas de desarrollo territorial, alrededor de los principales ejes viales y macro proyectos de inversión que faciliten la articulación pública y privada y potencien las capacidades de desarrollo local, consolidando los avances de las comisiones regionales de competitividad en el marco del Sistema Nacional de competitividad.**
- **Estructurar un sistema de indicadores que permita el análisis y la planificación con enfoque territorial, así como su seguimiento y evaluación.**
- **Incorporar de manera integral, la atención y prevención del riesgo por efecto de fenómenos naturales en la planificación y gestión del desarrollo territorial.**
- **Brindar lineamientos estratégicos regionales para articular los planes de desarrollo de las entidades territoriales con las políticas nacionales**



 REPUBLICA DE COLOMBIA DEPARTAMENTO DEL CAUCA MUNICIPIO DE CALDONO	PLAN DE DESARROLLO		 Libertad y Orden
	Código: DA1-1.80		
	Versión: 1		
	Fecha de Actualización: 04-11-2015		

Política de la Niñez, Infancia, adolescencia y Familia

Dentro de la Ley 1098 del año 2006, código de la Infancia y Adolescencia, reconoce como sujetos titulares de derechos absolutamente a todos los niños y niñas y adolescente menores de dieciocho años. Fundamentalmente busca establecer normas para la protección integral mediante la garantía de sus derechos y libertades y su restablecimiento. En el artículo 204 de esta Ley obliga a las entidades territoriales a definir estrategias a corto, mediano y largo plazo que permitan el desarrollo integral y armónico, así como mejorar la calidad de vida y el ejercicio de todos los derechos de la niñez y la adolescencia.

UNIDOS – Red para la Superación de la Pobreza Extrema

Como estrategia de intervención integral y coordinada en el marco del Sistema de Protección Social, dirigida a familias en extrema pobreza y orientada a promover el mejoramiento de sus condiciones de vida, fortalecimiento y construcción de capacidades que permitan promover su desarrollo. Se focaliza y articula el conjunto de programas sociales de orden nacional y territorial para otorgar acceso preferente a estos a las familias en extrema pobreza. Hay compromiso y corresponsabilidad de las familias para promover la superación de su situación, con el fin de reducir vulnerabilidad e incentivar inserción autónoma en los mecanismos de protección social del estado.

 REPUBLICA DE COLOMBIA DEPARTAMENTO DEL CAUCA MUNICIPIO DE CALDONO	PLAN DE DESARROLLO	 Libertad y Orden
	Código: DA1-1.80	
	Versión: 1	
	Fecha de Actualización: 04-11-2015	

CAPÍTULO 1: DIAGNÓSTICO DE LA ENTIDAD TERRITORIAL

1.1 DIMENSIÓN SOCIOCULTURAL



1.1.1 CARACTERÍSTICAS GENERALES Y RECONOCIMIENTO DEL TERRITORIO

POBLACIÓN	
Total población en el municipio	33.122
Porcentaje población municipal del total departamental	2%
Total población en cabeceras	1.454
Total población resto	31.668
Total población hombres	15.927
Total población mujeres	17.195
Población (>15 o < 59 años) - potencialmente activa	18.728
Población (<15 o > 59 años) - población inactiva	14.394

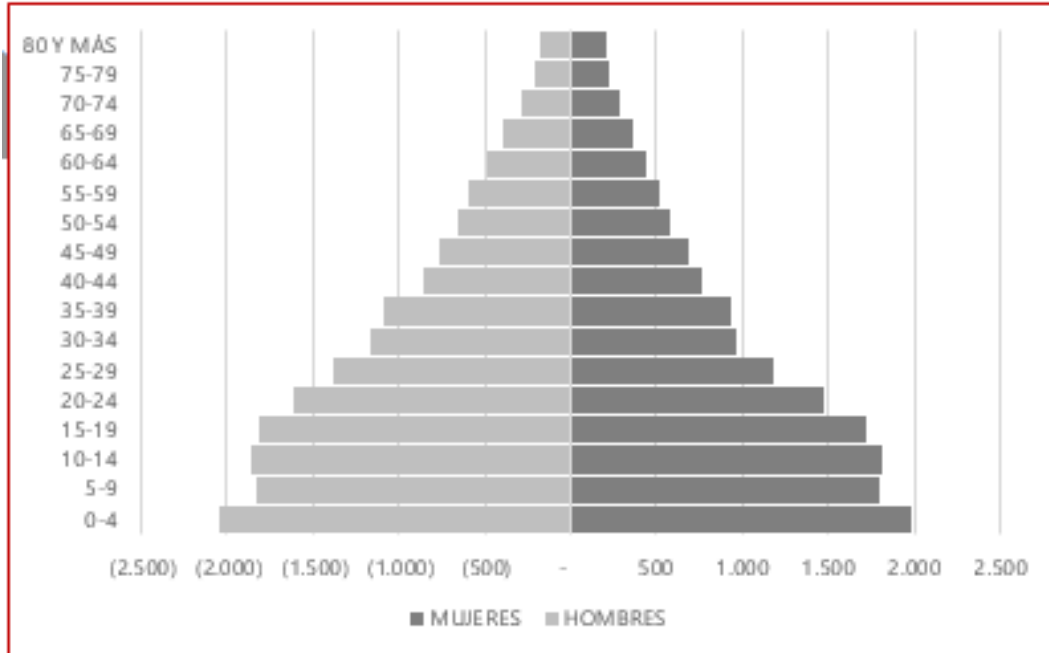
Fuente. DANE – DNP

Podemos ver en la tabla anterior que existe un predominio de la población ubicada en el sector rural con un 95% y porcentaje del 5% en los centros urbanos, el municipio cuenta con un total 33.122 de habitantes contribuyendo en un 2% al total de la población del departamento.

El 48% de la población está constituida por hombres y 52% de mujeres, donde las mujeres tienen una participación mayor en la población con las edades potencialmente activas, además de una tener una mayor esperanza de vida. Por otro lado podemos ver que la población inactiva es del 43.4%, lo que nos muestra que la persona que se encuentra en una edad apta económicamente, le corresponderá sostener a una persona no activa.

 REPUBLICA DE COLOMBIA DEPARTAMENTO DEL CAUCA MUNICIPIO DE CALDONO	PLAN DE DESARROLLO	 Libertad y Orden
	Código: DA1-1.80	
	Versión: 1	
	Fecha de Actualización: 04-11-2015	

PIRAMIDE POBLACIONAL POR RANGOS DE EDAD





Fuente. DANE- DNP

La pirámide poblacional es progresiva, es decir, que la población tiende a crecer rápidamente donde se tiene una alta tasa de natalidad con una base ancha e igualmente una gran alta tasa de mortalidad en las personas con rangos de edad altos, con un vértice angosto. También se puede ver que las barras en las mujeres jóvenes en los rangos de edades de 15- 44, son más amplias, lo cual se podría traducir en mayores demandas de salud en la cuestión de maternidad y controles prenatales o mayores demandas escolares.

POBLACION ETNICA Y RESGUARDOS INDIGENAS

Población	Número de Personas
Total Población indígena	21846
Total Población afro descendiente	146
Población ROM	0
Población Raizal	1

 REPUBLICA DE COLOMBIA DEPARTAMENTO DEL CAUCA MUNICIPIO DE CALDONO	PLAN DE DESARROLLO	 Libertad y Orden
	Código: DA1-1.80	
	Versión: 1	
	Fecha de Actualización: 04-11-2015	

Población Palenquera	0
----------------------	---

Fuente. DANE 2015

Resguardos Indígenas

Ítem	Número de personas
Numero de resguardo Indígenas	6
Población indígena	21846
Población Indígena con SISBEN	4115

Fuente DANE 2015



El municipio de Caldono tiene un total de población de 33.122 habitantes, los cuales el 65.9 % son indígenas pertenecientes a los 6 resguardos y Cabildos NASA, MISAK y el 18 % de esta población se encuentra censada por el SISBEN para cubrir principalmente beneficios del régimen subsidiado de salud. Por otro lado, El 0.4% de la población total del Municipio son negros, mulatos o afro descendientes.

1.1.2 EDUCACIÓN

El Sistema Educativo de Caldono se compone de siete (7) instituciones educativas y cinco (5) centros educativos

Instituciones Educativas:

1. Guillermo León Valencia Pescador
2. Los Comuneros de Siberia
3. El Rosario
4. Cerro Alto
5. Monterilla
6. Infikuk
7. Susana Tróchez de Vivas

 REPUBLICA DE COLOMBIA DEPARTAMENTO DEL CAUCA MUNICIPIO DE CALDONO	PLAN DE DESARROLLO	 Libertad y Orden
	Código: DA1-1.80	
	Versión: 1	
	Fecha de Actualización: 04-11-2015	

Centros Educativos:

1. Campo Alegre
2. La Laguna
3. Nuestra Señora del Rosario
4. El Cabuyal
5. El Pital



En total se cuenta con 86 establecimientos educativos en todo el municipio.

Comportamiento histórico de la matrícula:

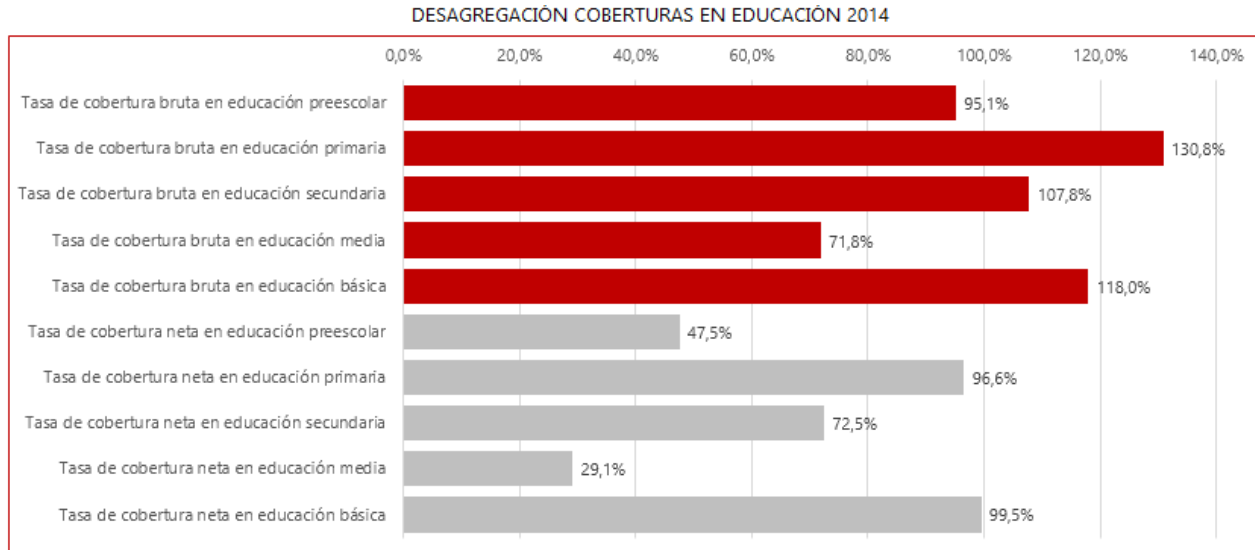
<i>Año 2012</i>	<i>Año 2013</i>	<i>Año 2014</i>	<i>Año 2015</i>
8.724	9.418	9.281	9.459

Fuente. SIMAT

En la tabla anterior se puede observar que hubo un incremento sustancial de 694 cupos (8%) para el año 2013, una disminución de 137 cupos (2%) debido a inconvenientes con el PAE (programa de alimentación escolar) donde existió un ajuste en los requisitos de las contrataciones con los operarios en el tema de salubridad y la mayoría de estos no cumplían con las nuevas exigencias, por últimos se cerró con un incremento de 178 cupos para los años 2015 mostrando una tendencia creciente, con un incremento del 2%. Se puede ver claramente que en los años donde el programa PAE ha funcionado normalmente, la población escolar tiende a incrementarse, donde se puede ver una correlación directa entre la alimentación y el número de cupos en las distintas entidades escolares.

 REPUBLICA DE COLOMBIA DEPARTAMENTO DEL CAUCA MUNICIPIO DE CALDONO	PLAN DE DESARROLLO	 Libertad y Orden
	Código: DA1-1.80	
	Versión: 1	
	Fecha de Actualización: 04-11-2015	

Desagregación de la Cobertura en Educación 2014



Fuente: MinEducación, 2014

Con las tasas de cobertura bruta de educación nos muestra, el promedio de estudiantes que están en los diversos niveles de educación sin importarnos la edad adecuada para cada nivel. Para el año 2014 la tasa bruta de educación preescolar es del 95.1% donde se encuentra ubicada por encima de la tasa departamental que está en el 83%. La tasa de cobertura bruta de educación primaria se encuentra en el 130.8% en la que supera a la departamental con 13%. La tasa de cobertura de educación secundaria es de 107.8% la cual se encuentra debajo de la tasa departamental que se encuentra en el 109%. La tasa de educación bruta media es del 71.8% la cual vuelve a estar por debajo de la departamental por 9.2%. Y por último la tasa de educación bruta de educación básica que está en el 118% está por encima de la departamental por 7%.



La tasa de cobertura neta en educación nos muestra, el promedio de estudiantes que se encuentran en los diversos niveles educativos pero no edades idóneas para los niveles educativos que están atravesando. La gráfica nos muestra una tasa de cobertura de educación preescolar de 47.5% la cual está por encima de la tasa del departamento con 1.5%. Ahora se puede evidenciar que existe un porcentaje (96%) en la cobertura de la educación primaria neta, pero al pasar a la tasa de cobertura neta de la educación secundaria que está en 72.5% y a la tasa de cobertura neta de la educación media de 29.1%, hay unos grandes rezagos, esto es debido a la cultura campesina e indígena donde los jóvenes comienzan a trabajar a muy temprana edad lo cual les dificulta la

25

" CONSTRUCCIÓN SOCIAL CON RESPETO Y EQUIDAD"

Telefax (928) 473484 y 8473485 A.A 1746 Popayán

Email: alcaldia@caldono-cauca.gov.co, -contactenos@caldono-cauca.gov.co

 REPUBLICA DE COLOMBIA DEPARTAMENTO DEL CAUCA MUNICIPIO DE CALDONO	PLAN DE DESARROLLO			 Libertad y Orden
	Código: DA1-1.80			
	Versión: 1			
	Fecha de Actualización: 04-11-2015			



permanencia en las entidades educativas. Por otro lado, las variaciones en la tasas de cobertura en educación bruta y neta es dada por la migración de estudiantes a otros municipios por la cercanías a centros educativos. Y por último la tasa de cobertura de educación básica es 99.5% la cual está por encima de la tasa del departamento que está ubicada en el 87%

Indicadores del Sector Educación en el Municipio de Caldon

SECTOR: EDUCACION	AÑO 1	AÑO 2	AÑO 3	AÑO 4
Tasa de cobertura bruta en transición.	101,59%	108,18%	95,14%	96,05%
Tasa de cobertura bruta en educación básica..	113,71%	126,08%	117,99%	119,45%
Tasa de cobertura bruta en educación media.	59,75%	65,70%	71,83%	72,28%
Tasa de cobertura en educación superior.	ND	ND	ND	ND
Tasa de analfabetismo.	ND	ND	ND	ND
Tasa de deserción escolar intra-anual.	9,75%	6,70%	7,83%	7,28%
Porcentaje de pruebas SABER 11.	22,00%	20,00%	19,00%	19,00%
Índice sintético de calidad educativa -ISCE- de las instituciones educativas de su jurisdicción.	ND	ND	ND	4,52
Total Matrícula financiada con recursos de gratuidad.	5.597	6.253	6.076	4.383
Numero de docentes formados como maestros digitales	0	150	120	0
sedes beneficiadas con computadores	24	33	14	0
Numero de computadores entregados	250	295	89	
TIC's - kioscos vive digital instalados en sedes educativas (se anexa sedes beneficiadas archivo excell)	0	0	0	34
Tic's - punto vive digital plus construido IE Susana Tróchez de vivas Cabecera Caldon				1
Matricula por año	8724	9418	9281	9459
numero de estudiantes beneficiados convenio COMFACAUCA carreras tecnica	0	0	45	60
Estudiantes formados en el CERES (carreras tecnicas, tecnologicas, universita	177	95	262	322

Fuente Administración Municipal

De acuerdo con los indicadores en el sector de educación se puede observar un crecimiento del 6.5% en la tasa de cobertura de transición del periodo 2012 al 2013, una disminución de 13.04% hacia el 2014 y un incremento 0.91% al 2015. En la tasa de cobertura de educación básica hubo un aumento 12.37% del 2012 al 2013, una disminución de 8.18% con referencia al 2014 y un incremento de 1.55% hacia el 2015. En la tasa de cobertura de educación media hubo un aumento 5.95% del 2012-2013, volvió a incrementarse en 6.1% al 2014 y continuo con una tendencia creciente de 0.45% hacia el 2015. La tendencia en estas tres tasas nos indica que hubo un crecimiento en los 2012, 2013 y 2015 y una disminución en el 2014 debido al incremento en la rigurosidad de los requisitos para los operadores en el programa de alimentación escolar, en

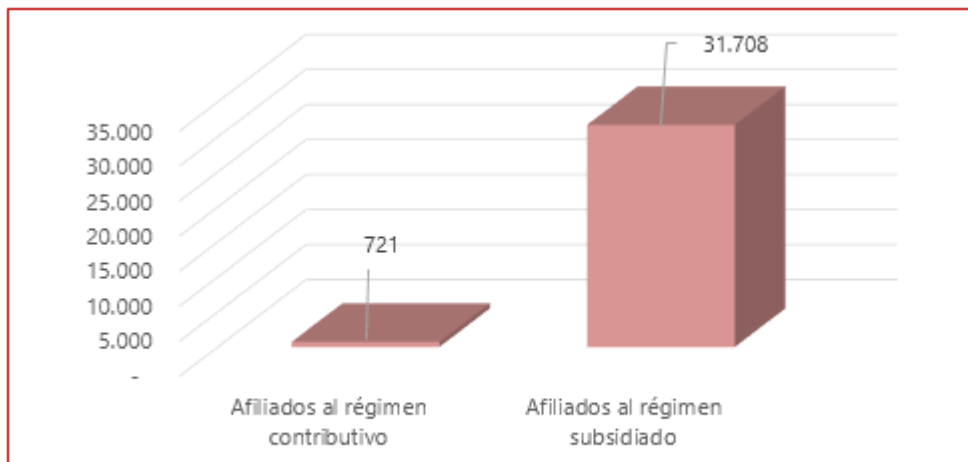
 REPUBLICA DE COLOMBIA DEPARTAMENTO DEL CAUCA MUNICIPIO DE CALDONO	PLAN DE DESARROLLO	 Libertad y Orden
	Código: DA1-1.80	
	Versión: 1	
	Fecha de Actualización: 04-11-2015	

cuanto al tema de salubridad, esto nos muestra que los programas de alimentación son un incentivo fundamental en la comunidad estudiantil.

Como podemos ver el porcentaje de las pruebas SABER 11 ha venido disminuyendo paulatinamente año a año, para el 2013 2%, para el 2014 1% y se mantuvo constante para el ultimo años, la causa de este bajo porcentaje es el bajo número de profesores por colegio con lo cual se ven obligados a dictar clases en varios grados lo que conlleva a que no exista una especialización grado a grado y que disminuya la calidad de la educación en las instituciones educativas. Por otra parte otra problemática que conlleva a la baja calidad en estas pruebas es la asignación de profesores que no sean de la zona dado que los profesores son asignados temporalmente y no hay un seguimiento y complementación con la relación profesores alumnos. En cuanto a la dotación de computadores, el Municipio cuenta con una cobertura del 83% de los establecimientos educativos, donde con el apoyo del Ministerio y gestión de la administración permite tener un suministro mínimo de computadores para uso escolar.



1.1.3 SALUD

1.1.3.1 ASEGURAMIENTO – COBERTURA DE ASEGURAMIENTO EN EL MUNICIPIO DE CALDONO A 31 DE OCTUBRE DE 2015



Fuente: MinSalud, 2015

El porcentaje de afiliados al régimen contributivo de salud es del 2.1% y el porcentaje de afiliados al régimen subsidiado es del 95.7%. Pero existe un porcentaje del 2.2% de población que aún no

 <p>REPUBLICA DE COLOMBIA DEPARTAMENTO DEL CAUCA MUNICIPIO DE CALDONO</p>	PLAN DE DESARROLLO	 Libertad y Orden
	Código: DA1-1.80	
	Versión: 1	
	Fecha de Actualización: 04-11-2015	

ha sido censada y por lo tanto esta por fuera del SISBEN (Sistema de Identificación de Potenciales Beneficiarios a Programas Sociales).



1.1.3.2 SALUD PÚBLICA

La definición de las dimensiones prioritarias surge de la necesidad de reordenar la actuación en salud pública en torno a la consecución de resultados en salud. Para su precisión se realizó un análisis del proceso de formulación del Plan Decenal de Salud Pública 2012-2021, revisión de las prioridades definidas, de los avances y logros, de las evaluaciones realizadas a su ejecución. Igualmente se realizó una aproximación al análisis de situación de salud con enfoque de determinantes sociales de la salud como lo exige la Ley 1438 de 2011, identificando todas las fuentes de información disponibles como insumos del ASIS (Análisis Situacional de Salud).

La definición de prioridades no negociables en salud pública, obliga a reconocer que este proceso tiene criterios técnicos y políticos relacionados que permiten dar cuenta de la complejidad que exige el abordaje de la salud pública en el país y de la necesidad de presentar evidencia que dé cuenta de las mismas. Igualmente se considera una gran oportunidad para definir un marco de prioridades que genere un acuerdo nacional de alto valor público, que convoque intereses y respuesta de diversa índole para su intervención. Los acuerdos sociales de valoración colectiva sustentan su no negociabilidad.

El Ministerio de Salud y Protección Social, en un trabajo interno de análisis crítico de la evidencia en salud pública, de la información disponible sobre eventos de interés en salud pública, de las estadísticas vitales, las encuestas Nacionales de salud, las encuestas nacionales de demografía y salud (ENDS), el SIVIGILA (Sistema de vigilancia Epidemiológica), las estadísticas vitales, los RIPS (Registros Individuales de Prestación de Servicios), de los logros alcanzados y por alcanzar, definió unas Dimensiones prioritarias. En el documento se encontrará la dimensión prioritaria y sus componentes, su definición, los criterios de priorización que se han identificado con mayor peso para la construcción de la prioridad, la información que la sustenta, los compromisos internacionales, nacionales y los marcos legales que la soportan y otra evidencia en salud pública.

1.1.3.2.1 SALUD INFANTIL

 <p>REPUBLICA DE COLOMBIA DEPARTAMENTO DEL CAUCA MUNICIPIO DE CALDONO</p>	PLAN DE DESARROLLO		 <p>Libertad y Orden</p>
	Código: DA1-1.80		
	Versión: 1		
		Fecha de Actualización: 04-11-2015	



En el Municipio de Caldonó, en el año 2012 se presentaron bajas coberturas de vacunación según indicadores, la PAI WEB (Programa Ampliado de inmunizaciones) presenta fallas, en la poca adherencia al programa PAI, poca sensibilización de los padres en cuanto a la importancia de tener el esquema de vacunación completo, no se cuenta con el adecuado talento humano para realizar la captación de los niños en campo, problemas en cuanto la movilidad poblacional hacia otras ciudades, se presenta maltrato infantil en la población, falta de agua potable, problemas de alcantarillado y falta de educación comunitaria, por lo anterior se presentan enfermedades inmunoprevenibles en los niños y niñas de 0 a 5 años de edad, por lo que se está trabajando en pro de mantener coberturas útiles fomentando el Fortalecimiento de redes comunitarias.

CALDONO	COBERTURAS EN MENORES DE UN AÑO						COBERTURAS EN POBLACIÓN DE UN AÑO			COBERTURA (MEF)
	VOP	DPT	BCG	HB	Hib	ROTAVIRUS	TRIPLE VIRAL	NEUMOCOCO	F. AMARILLA	TT/Td
2012	98,9	98,9	62,9	98,9	98,9	85,7	87,2	87,2	93,5	5,7%
2013	82,3%	82,2%	77,0%	82,2%	82,2%	82,6%	101,5%	83,8%	101,1%	2,4%
2014	90,9%	90,9%	94,8%	90,9%	90,9%	87,4%	96,3%	89,5%	96,2%	0,8%

Fuente. SSDC Secretaria de Salud Departamental del Cauca

1.1.3.2.2 SALUD SEXUAL Y REPRODUCTIVA

En el Municipio de Caldonó en la población indígena se presenta un porcentaje significativo del 45% de jóvenes que inicia su vida sexual activa durante la adolescencia, lo que conlleva a que se presente embarazos a temprana edad enfermedades de transmisión sexual, Mortalidad materna, muertes perinatales e infantil, debido a la falta de aprovechamiento del tiempo libre, desplazamiento de los padres de familia disfuncionales, elementos culturales, violencia de género, parte educativa ente otros. Hay poca adherencia de la población a las actividades de promoción de la salud y prevención en temas relacionados en salud sexual y reproductiva y el programa de servicios amigables en las IPS (Instituciones prestadoras de salud), fortalecimiento de la atención de forma intercultural a las gestantes y sus familias enfocadas a la planificación familiar, métodos anticonceptivos, factores de riesgo y signos de alarma de gestación, parto y puerperio, por lo anterior las estrategias que se están implementando en el municipio son las siguientes: realizar el seguimiento a gestantes para la disminución de la mortalidad materna y perinatal, capacitación de la gestante en primer semestre, visita domiciliaria a gestantes insistentes, valoración psicológica de cada gestante, realizar seguimiento de los casos de muertes maternas y perinatales



 REPUBLICA DE COLOMBIA DEPARTAMENTO DEL CAUCA MUNICIPIO DE CALDONO	PLAN DE DESARROLLO	 Libertad y Orden
	Código: DA1-1.80	
	Versión: 1	
	Fecha de Actualización: 04-11-2015	

con seguimiento teniendo en cuenta estudio de campo y unidad de análisis institucional de cada evento presentado, incluyendo la parte intercultural creando un plan de mejora para los eventos presentados con su respectivo seguimiento. Realización de la estrategia, servicios amigables en las instituciones educativas del municipio, implementación de la estrategia MIFC (Empoderamiento de Mujer, Individuo, Familia y Comunidad), Apoyos de ONG.

1.1.3.2.3 SALUD MENTAL

Se tiene en el Municipio un porcentaje de 20% de adolescentes y jóvenes con problemas de consumo de alcohol, SPA, tabaco y con factores de riesgo de pandillismo, delincuencia e intento suicidas debido a la falta de aprovechamiento del tiempo libre, violencia intrafamiliar, abuso sexual, maltrato infantil, educación comunitaria con respecto al consumo de sustancia psicoactivas y bullying por la falta de incorporación del componente en salud mental y de reducción de eventos psicosociales en otros programas y de salud pública relevantes e implementación de un modelo de atención primaria en salud mental, en aras de mejorar el acceso a diagnóstico temprano y tratamiento oportuno, ya que si no se realiza una intervención a tiempo y oportuna se pueden tener consecuencias en salud mental en los adolescentes y jóvenes como suicidio o intento de suicidio, consumo de sustancias psicoactivas y agresiones interpersonales, en el momento se están implementado estrategias que Fortalezcan la salud mental de los jóvenes de las instituciones educativas del municipio realizando talleres divididos en 2 partes. PRIMERA PARTE: trastorno del ánimo, trastorno de la ansiedad y suicidio. SEGUNDA PARTE. Trastorno de la conducta alimentaria y consumo de sustancias psicoactivas. En la parte intercultural se está trabajando el Programa “tras las huellas de los saberes” para un buen vivir fomentando los diálogos intergeneracionales de saberes y culturas para la vida por el pueblo y realización de ritual potenciación dirigida a jóvenes. En cuanto al Fortalecimiento de APS (Atención Primaria en Salud) en salud mental en la comunidad del municipio de Caldono se han generado diferentes espacios con grupos de personas de organizaciones juveniles, madres comunitarias, juntas de acción comunal, cooperativas de transportadores, comerciantes, juntas de padres de familia, realizando eventos de sensibilización en temas relacionados con: autoestima, violencia intrafamiliar, abuso sexual y suicidio.

1.1.3.2.4 NUTRICIÓN

 <p>REPUBLICA DE COLOMBIA DEPARTAMENTO DEL CAUCA MUNICIPIO DE CALDONO</p>	PLAN DE DESARROLLO	 Libertad y Orden
	Código: DA1-1.80	
	Versión: 1	
	Fecha de Actualización: 04-11-2015	

En el Municipio de Caldono se presentan casos de desnutrición, de los cuales fueron menores de un año, las consecuencias que se pueden presentar por desnutrición son retardo en el crecimiento y desarrollo, bajo rendimiento escolar porque afecta su capacidad intelectual y cognitiva, anemia, retardo en el desarrollo psicomotor entre otros. Algunas causas son el maltrato infantil, la ausencia de los padres en los hogares, orientación y educación en los buenos hábitos alimenticios y falta de afecto por parte de los padres, inserción laboral además no se cumple con las necesidades básicas con más incidencia en la zona rural como la vivienda que se encuentran en malas condiciones, la alimentación no es adecuada, no hay agua potable y se tienen problemas en el alcantarillado, en el momento se están adoptando estrategias en el Municipio de Caldono teniendo en cuenta que las gestantes son prioridad se actualiza el diagnóstico de gestantes mal nutridas y con anemia nutricional y reporte trimestral, se realiza canalización y seguimiento de los casos identificados, seguimiento y operatividad de software ANTHRO de la OMS (Organización Mundial de la Salud), y elaboración de informe analítico de mediana de lactancia materna.



1.1.3.2.5 ENFERMEDADES TRANSMISIBLES

La causa más frecuente de mortalidad por enfermedades transmisibles en hombres, es la ocasionada por las infecciones respiratorias agudas, con una tasa ajustada de 16.8 muertes por 100.000 habitantes, seguida de la Tuberculosis, con una tasa ajustada de 12.04 muertes por 100.000 habitantes. Con relación a la población femenina, las infecciones respiratorias son también la causa que más muertes aportan, con una tasa ajustada de 7.6 fallecimientos x 100.000 habitantes, seguido de la enfermedad por el VIH (SIDA), con una tasa de 8.9 muertes por 100.000 habitantes.

1.1.3.2.6 ENFERMEDADES NO TRANSMISIBLES

Enfermedades del sistema circulatorio

Con relación a las enfermedades del sistema circulatorio, la causa más frecuente de mortalidad en este subgrupo son las enfermedades hipertensivas con una tasa ajustada de 58.0216 en hombres

 REPUBLICA DE COLOMBIA DEPARTAMENTO DEL CAUCA MUNICIPIO DE CALDONO	PLAN DE DESARROLLO	 Libertad y Orden
	Código: DA1-1.80	
	Versión: 1	
	Fecha de Actualización: 04-11-2015	

y 62.6357 x 100.000 habitantes en mujeres, seguido de las enfermedades Isquémicas del corazón, con una tasa ajustada de 54.5642 muertes en hombres y 24.0957 muertes en mujeres.

Análisis de la mortalidad

Según el ASIS Municipal, la principal causa de muerte en la población general son las enfermedades del sistema circulatorio con una tasa ajustada de 122.9 muertes x 100.000 habitantes, aunque la tendencia es creciente, se observa un pico decreciente en el año 2009 con una tasa ajustada de 17.1 muertes, con un aumento considerable de fallecimientos en el año 2010, llegando a una tasa ajustada de 140.5 muertes. Igualmente es importante destacar el comportamiento ascendente que presenta la mortalidad por causas externas, al pasar de una tasa ajustada de 37.7 en el 2005 a 95.5 muertes por 100.000 habitantes en el 2013, mientras que las enfermedades transmisibles presentan una disminución notable al pasar de una tasa ajustada de 58.7 en el 2005 a 31.1 fallecimientos en el 2013.



Tasas específicas de mortalidad

La causa más frecuente de mortalidad en la infancia y la niñez, son asociadas a ciertas enfermedades infecciosas y parasitarias, en menores de 5 años, mientras que en menores de 1 año fueron ciertas afecciones originadas en el periodo perinatal y enfermedades del sistema respiratorio.

En el año 2015 se presentaron 2 casos de muertes maternas, 7 casos de morbilidad materna extrema y 6 casos de mortalidad perinatal y neonatal tardía.

La mortalidad materna ha sido oscilante en el municipio, aunque con un comportamiento creciente, con una razón de 1140, por encima de la razón Departamental que presenta 160.72 muertes maternas por cada 100.000 nacidos vivos, tema álgido para este municipio y para el cual la administración municipal aunará esfuerzos para la disminución de este indicador negativo.

En cuanto a la población infantil, observamos que la principal causa de muertes, es la mortalidad por IRA, la cual presenta un comportamiento creciente, con una tasa de 51.65, con relación a 16.12 del departamento del Cauca, seguida de la tasa de mortalidad en la niñez, que aunque es oscilante, también es creciente y presenta una tasa de 45.58, en contraste con 18.75 de la departamental.

 REPUBLICA DE COLOMBIA DEPARTAMENTO DEL CAUCA MUNICIPIO DE CALDONO	PLAN DE DESARROLLO		 Libertad y Orden
	Código: DA1-1.80		
	Versión: 1		
	Fecha de Actualización: 04-11-2015		



1.1.4 CULTURA

Actualmente la Cultura y su fortalecimiento es uno de los pilares del Municipio por su alta aptitud hacia el desarrollo de sus capacidades y expresiones artísticas y culturales. Para lo cual se ha contado con el apoyo del Min cultura.

Se espera el desarrollo de estrategias para el acceso de las bibliotecas públicas y rurales con las condiciones adecuadas en términos tecnológicos; el fortalecimiento de los bienes de interés cultural, la formación cultural, dotación y circulación de las herramientas de índole cultural. La promoción y fortalecimiento de eventos y fiestas tradicionales y de esta manera, el aprovechamiento de sus potenciales a través del fortalecimiento de sus industrias culturales.

El Municipio cuenta actualmente con 34 grupos artísticos correspondiente a sectores como Danzas (5), Orquesta (13), banda marcial (4), Papayeras (5), Chirimías (2) y grupos música campesina (5) y una Escuela de Formación de Música Artística, la cual se encuentra adscrita en el Ministerio de Cultura dentro del programa “Música Nacional para la convivencia” y un Consejo Municipal de Cultura en Funcionamiento.

PATRIMONIO CALDONO - 2015				
No	TIPO	VEREDA	NOMBRE GRUPO	REP. LEGAL
1	Danzas	Caldono	Años Maravillosos	Edison Porras
2	Danzas	Caldono	Catleya	Mery Porras
3	Danzas	Caldono	Armonía	Blanca Inés Hurtado
4	Danzas	Cerro Alto	Tercera Edad	Emiro flores
5	Danzas	Campo alegre	Asocal	Arcadio Chepe
6	Música	porvenir Vilachi	Hijos del agua	Paulino Cayapu
7	Música	porvenir Vilachi	juventud Rumbera	Robinson Caviche
8	Orquesta	el Carmen	Macana	Ovidio hurtado
9	Orquesta	el Carmen	los vibrantes	Diego Menza
10	Orquesta	Miravalle	proyección XXI	Israel Cerón
11	Orquesta	Pueblo nuevo	Sol Y luna	Josel Isco
12	Orquesta	Pueblo nuevo	Sol de Oro	Jose Manuel chocue
13	Música	el centro	Los Reyes	Medardo Reyes



 REPUBLICA DE COLOMBIA DEPARTAMENTO DEL CAUCA MUNICIPIO DE CALDONO	PLAN DE DESARROLLO		 Libertad y Orden
	Código: DA1-1.80		
	Versión: 1		
	Fecha de Actualización: 04-11-2015		

14	Chirimía	la venta	chirimía infantil	Mario Tovar
15	Chirimía	Caldono	chirimía infantil	Huberto Sandoval
15	Papayera	Pueblo Nuevo	Papayera	
16	Papayera	Los Monos	Papayera	
17	Papayera	Honda Estrella	Papayera	Griceldino
18	Papayera	Santa Rosa	Papayera	
19	Papayera	El Centro - Bajo	Papayera	Griceldino
20	Orquesta	La Venta	Dinastía	Eider Tovar
21	Banda Marcial	Caldono	Madre Laura	Jose Manuel chocue
22	Banda Marcial	Caldono	STV	Jesús arvey Bototo
23	Banda Marcial	Pescador	GLV	Guillermo Realpe
24	Banda Marcial	Monterilla	Monterilla	Jose Fernando Guetio
25	Orquesta	Porvenir Vilachi	tentación	Robinson Darío Caviche Pilcue
26	Orquesta	El Caimito	sentimiento tropical	Eduar Muelas
27	Orquesta	Caldono (Barrio Bello)	Impacto Tropical	Ramiro
28	Trio	Santa Bárbara	Santa Bárbara	Jose Faustino Trochez
29	Trio	La venta	Pañolones	Arcadio Reyes
30	Papayera	Andalucía	papayera	Sevedeo Chocue
31	Papayera	el Rincón	papayera	Crecencio Muse Campo
32	Papayera	Caldono	Nueva Ilusión	Jesús arvey Bototo
34	Papayera	Plan de Zúñiga	papayera	Luis Ernesto Fernández



Fuente. Administración Municipal de Caldono

INDICADORES DE COMPORTAMIENTO DEL SECTOR CULTURA DE CALDONO

SECTOR: CULTURA	AÑO 2012	AÑO 2013	AÑO 2014	AÑO 2015
Reconocimiento de Bienes de Interés Cultural por el Ministerio de Cultura	0	0	0	Puente sobre el río ovejas - Antiguo camino entre Popayán y Cali y el Puente sobre el río Pescador - Antiguo

 <p>REPUBLICA DE COLOMBIA DEPARTAMENTO DEL CAUCA MUNICIPIO DE CALDONO</p>	PLAN DE DESARROLLO			 <p>Libertad y Orden</p>
	Código: DA1-1.80			
	Versión: 1			
	Fecha de Actualización: 04-11-2015			

				camino entre Popayán y Cali (ver resolución 1941 - 2015 Min cultura)
personal vinculado proceso de formación musical	1	1	1	1
Total de personas que acceden a los servicios Bibliotecarios por año.	6816	5215	5278	4578
Total de personas que se benefician de los procesos de formación artística en: Música	80	80	160	160
Estado de los recursos de la estampilla Pro cultura (Recaudos y reservas	104327	108674	113202	117919
Cuáles son las principales fuentes de financiamiento del sector	SGP	SGP	SGP	SGP
Estado de proyectos presentados y aprobados a diferentes convocatorias y fuentes: Programa Nacional de Concertación, Impuesto Nacional al Consumo de telefonía móvil, Sistema General de Regalías, entre otras.		Apoyo a carnavales (\$ 20.500.000)	Apoyo a carnavales (\$24.500.000), expresiones culturales la Buitrera (\$ 6.000.000) - Crucero el Rosario (\$ 7.000.000) , IE Cerro alto (\$ 5.500.000)- Cabildo san Lorenzo de Caldono (\$ 13.500.000)	



 REPUBLICA DE COLOMBIA DEPARTAMENTO DEL CAUCA MUNICIPIO DE CALDONO	PLAN DE DESARROLLO			 Libertad y Orden
	Código: DA1-1.80			
	Versión: 1			
	Fecha de Actualización: 04-11-2015			

Estado de las Metas relacionadas con cultura en el Plan de Desarrollo.	25%	25%	25%	25%
Proyecto: fortalecimiento y dotación banda sinfónica musical	dotación de instrumentos (\$ 7.000.000)	0	0	0
Proyecto Red de actores culturales y comunitarios	0	0	0	capacitación escuelas de formación músicas, música tradicional, danzas, fortalecimiento artesanal, cocina tradicional y audiovisuales
proyecto: adquisición de instrumentos donados por la fundación HOPE Neira (C)	0	0	0	adquisición de once instrumentos de segunda mano
Proyecto: fortalecimiento del Sath tama kiwe	0	0	0	expresiones culturales: música y danza

Fuente. Administración Municipal de Caldonó

La anterior tabla nos muestra que el municipio consta de 4 bienes de interés cultural los cuales son importantes mantener porque en ellos se conservan la historia de los pueblos y se puede volver un foco turístico importante.



Por otro lado, se ha venido dando una disminución de participantes en el servicio bibliotecario para el 2013 de un 23.4%, para el 2014 un leve incremento de un 1.2% y finalmente para el 2015 una disminución del 13%. El desinterés de los usuarios es debido a la limitada dotación en las bibliotecas y también la implementación de los kioscos Vive Digital, en los cuales se puede adquirir la información de una manera más rápida y eficiente.

 REPUBLICA DE COLOMBIA DEPARTAMENTO DEL CAUCA MUNICIPIO DE CALDONO	PLAN DE DESARROLLO		 Libertad y Orden
	Código: DA1-1.80		
	Versión: 1		
	Fecha de Actualización: 04-11-2015		

Existen diferentes eventos que promueven las expresiones artísticas y culturales como son los carnavales, fiestas patronales, ferias que se han beneficiado del apoyo que se financian con el Sistema General de Participaciones. Esto genera un impacto positivo en la región, dada la cobertura del Programa Escuela de Formación Musical a los Centros de Siberia y Pescador.

1.1.5 DEPORTE

SECTOR: DEPORTES	AÑO 2012	AÑO 2013	AÑO 2014	AÑO 2015
Total de Programas Recreativos ejecutados.	1	1	1	1
Total de Programas de Deporte Formativo ejecutados.	1	1	1	1
Total de Programas lúdicos y aprovechamiento del tiempo libre realizados	1	1	1	1
Total de Programas de Deporte Competitivo realizados.	1	1	2	2
Total de Programas específicos para el sector rural, ejecutados	1	1	1	1
Total de escenarios deportivos y recreativos construidos	0	0	1	2
Total de escenarios deportivos y recreativos con mantenimiento	1	1	1	1
Total de escenarios deportivos y recreativos adecuados	1	1	3	4
Número de deportistas que asisten a juegos y competencias deportivas nacionales e internacionales -	20	20	0	0
Número de instituciones educativas de la entidad territorial que participan en las pruebas Supérate	7	7	7	7
Proyecto: IVA consumo tabaco	0	0	81103 11	0
Proyecto: IVA telefonía móvil	0	3796801 4	0	2582701 4
Programa: apoyo y fomento deportivo intercolegiados Supérate torneo municipal de futbol (población beneficiaria)	0	0	735	968
Proyecto: apoyo y fomento deportivo torneo municipal de futbol (población beneficiaria)	0	0	1400	1200
Proyecto: escuela de formación deportiva talentos (Indeportes Cauca) niños beneficiarios	100	80	80	0

 REPUBLICA DE COLOMBIA DEPARTAMENTO DEL CAUCA MUNICIPIO DE CALDONO	PLAN DE DESARROLLO		 Libertad y Orden
	Código: DA1-1.80		
	Versión: 1		
	Fecha de Actualización: 04-11-2015		

proyecto: deporte social comunitario (recuperación juegos tradicionales) - INDEPORTES cauca - población beneficiaria	0	0	80	50
---	---	---	----	----

Fuente. Administración Municipal de Caldonó

En el cuadro anterior se puede observar que, a pesar que se han realizado 4 programas, uno por cada año, de tipos recreativos, deporte formativo, lúdicos y aprovechamiento del tiempo libre y deporte competitivo, pero aun así no se ha podido mantener el número deportistas que han participado en competencias deportivas nacionales e internacionales para los años 2014 y 2015, debido a esto es importante aunar esfuerzos para incrementar este número de programas de este tipo, acompañados a programas de salud mental e incrementar los escenarios deportivos.

Escenarios deportivos:

Polideportivos: 4 (uno urbano y tres rurales)

Canchas de futbol: 81 (una urbana y ochenta rurales)

Canchas múltiples: 11 (una urbana y diez rurales)

Piscinas: 2 (una urbana, una rural)



Participación programa intercolegiados – Supérate

Año	Año	Año	Año
2012	2013	2014	2015
410	525	735	968

Fuente. Administración Municipal de Caldonó

En el cuadro anterior se puede ver un incremento considerable en cada año de los participantes en los intercolegiados, en el paso al año 2013 hubo un incremento del 28%, para el años 2014 un aumento del 40% y para el año 2015 siguió con la tendencia con un 31% donde se muestra el interés de los participantes debido al proceso de sensibilización realizada por la Administración Municipal e Instituciones educativas, en los cuales se les ha podido subsidiar hasta el 100% de participación con su respectiva premiación.

- 200 deportistas formados en administración y legislación deportiva.

 <p>REPUBLICA DE COLOMBIA DEPARTAMENTO DEL CAUCA MUNICIPIO DE CALDONO</p>	PLAN DE DESARROLLO	 <p>Libertad y Orden</p>
	Código: DA1-1.80	
	Versión: 1	
	Fecha de Actualización: 04-11-2015	

- 4 clubes promotores del deporte conformados: (Monterilla, Comuneros, Guillermo León Valencia y Betania).
- 11 clubes de futbol legalizados: Bateas, Betania, Las Delicias, El Centro, La Venta, El Tarso, Filipinas, La Esmeralda, Palestina, Santa Elena, Yarumal.
- 4 programas intercolegiados supérate apoyados y fortalecidos.
- 2 proyectos de apoyo y fomento deportivo apoyados.
- 2 torneos municipales de futbol apoyados.
- 6 zonas del municipio apoyadas para la eliminatoria zonal de futbol.
- 28 equipos de futbol dotados con divisas año 2014.
- 24 equipos de futbol dotados con divisas año 2015.



1.1.6 GRUPOS VULNERABLES

COBERTURA DE PROGRAMAS SOCIALES EN CALDONO

Más familias en acción (familias beneficiadas, 2015)	4405
Jóvenes en acción (jóvenes con incentivo, 2015)	0
Programa 0 a siempre (beneficiarios, 2015)	2000
Colombia Mayor (cupos asignados, Julio 2014)	1879
Kioscos vive digital en el departamento	34

Fuente: ICBF, DPS, Mintic, Mintrabajo 2015

Más Familias en Acción es el programa del PS (Prosperidad Social) ofrece a todas aquellas familias con niños, niñas y adolescentes menores de 18 años que requieren un apoyo económico para tener una alimentación saludable, controles de crecimiento y desarrollo a tiempo y permanencia en el sistema escolar, la familias que pueden ser beneficiadas por este programa deben estar deben estar reconocidas como víctimas del desplazamiento, ser parte de una comunidad indígena, estar en la Red Unidos o contar con cierto puntaje de SISBEN en el año 2015 se encuentran 4.405 familias favorecidas por este programa en este municipio.

 <p>REPUBLICA DE COLOMBIA DEPARTAMENTO DEL CAUCA MUNICIPIO DE CALDONO</p>	PLAN DE DESARROLLO	 Libertad y Orden
	Código: DA1-1.80	
	Versión: 1	
	Fecha de Actualización: 04-11-2015	



El programa de 0 a siempre es un programa que busca hacer prevalecer los derechos y el desarrollo de los niños de primera infancia donde se le pueda garantizar la pertinencia y calidad integral desde el periodo de gestación hasta la vinculación con la educación formal, Caldonó cuenta en el 2016 con 4.062 niños de primera infancia es decir con un rango de edad de 0-4 años esto quiere decir el programa tiene una cobertura del 49.2%

El Programa de Solidaridad con el Adulto Mayor “Colombia Mayor”, busca aumentar la protección a las personas de los adultos mayores que se encuentran desamparados, que no cuentan con una pensión o viven en la indigencia o en la extrema pobreza; por medio de la entrega de un subsidio económico el número de adultos beneficiados por el programa Colombia mayor es 1.879 cupos.

El municipio es beneficiado al tener 34 kioscos Vive Digital de los 648 kioscos que existen en el departamento del Cauca, que son una gran herramienta educativa para vincular a la comunidad al uso del internet y reducción de pobreza. Los kioscos se deben manejar adecuadamente ya que, si un kiosco es subutilizado el Ministerio de TICS tiene la capacidad de removerlo y pierde el cupo en el municipio y hasta el departamento, debido a la larga lista de espera de municipios de dichos kioscos. Sin embargo, existen disconformidades por parte de la comunidad por la baja cobertura, baja velocidad del internet y equipos obsoletos. También es importante saber escoger al gestor del kiosco porque debe optimizar los pocos recursos con los que cuenta, mencionado es necesario hacer hincapié en la mejora de dotaciones de cada kiosco.

1.2 DIMENSIÓN ECONÓMICA

1.2.1 ECONOMIA

 REPUBLICA DE COLOMBIA DEPARTAMENTO DEL CAUCA MUNICIPIO DE CALDONO	PLAN DE DESARROLLO	 Libertad y Orden
	Código: DA1-1.80	
	Versión: 1	
	Fecha de Actualización: 04-11-2015	

**VALOR AGREGADO MUNICIPAL SECTORES DE MAYOR IMPORTANCIA
EN LA ECONOMÍA NACIONAL
(MM Pesos Corrientes)**

Industria manufacturera	2,7
Comercio	2,0
Intermediación financiera	3,6
Petróleo y gas natural	-
Actividades inmobiliarias	0,1
Otros	134,9
Valor Agregado Municipal	143,1

Valor Agregado Per cápita (Pesos corrientes)	4.320.396
---	-----------

Fuente: DANE, 2013

En la tabla anterior se observa que el valor agregado que genera el municipio en el sector de industria manufacturera es del 2.7%, en el sector de comercio es del 2%, la intermediación financiera 3.6% y actividades inmobiliarias 0.1% esto nos muestra que el sector informal sigue siendo el más alto, dado que el sector agropecuario tiene un bajo grado de tecnificación y es el principal renglón de la economía siendo un eje estratégico importante para poder lograr un dinamismo que estimule la mayor parte de la economía regional.

SECTOR AGROPECUARIO

Producción Agrícola, Pecuaria, Forestal y Pesquera:



CULTIVO	AREA PLANTADA	RENDIMIENTO	ZONAS REPRESENTATIVAS
Café	4.667 ha	1,87 ton/ha	Corregimientos de Pescador, Siberia, Cerro Alto, Narcizo, Carrizal, Manuelico, El Azul, La Aguada - San Antonio.
Fique (<i>uña de águila</i>)	1.695 ha	1,1 ton/ha	Andalucía, Pueblo Nuevo, Pioyá, Porvenir Vilachí
Caña Panelera (<i>cenicaña</i>)	165 ha	80 ton/ha	El Pital, Monterilla, El Darién, El Socorro, Cerro Alto, El Azul
Yuca	120 ha	5 ton/ha	La Esperanza, El Oriente,

41

" CONSTRUCCIÓN SOCIAL CON RESPETO Y EQUIDAD "

Telefax (928) 473484 y 8473485 A.A 1746 Popayán



Email: alcaldia@caldono-cauca.gov.co, contactenos@caldono-cauca.gov.co

 REPUBLICA DE COLOMBIA DEPARTAMENTO DEL CAUCA MUNICIPIO DE CALDONO	PLAN DE DESARROLLO		 Libertad y Orden
	Código: DA1-1.80		
	Versión: 1		
	Fecha de Actualización: 04-11-2015		

			Buenavista, La Buitrera, Los Quingos, Santa Bárbara
Mora de Castilla	15 ha	4 ton/ha	Andalucía, Honda Estrella, Filipinas, Santa Rosa, Buenavista, Esmeralda, San Antonio
Frijol	80 ha	2,5 ton/ha	En todo el municipio, en sus diferentes variedades.
Maiz Tradicional	40 ha	2 ton/ha	Resguardos Indígenas
Piña	10 ha		El Pital, Monterilla
Plátano (Asocio – Café)	1200 ha	1 ton/ha	Pescador, Siberia, Cerro Alto

El municipio del Caldono es caracterizado por ser un municipio claramente agropecuario y eso lo demuestra el gran número de áreas cultivadas en total son 7.992 hectáreas, pero el municipio no ha podido desplegar todo su potencial dado que le hace falta incrementar la tecnificación en el campo. En la mayoría del territorio no se cuenta con distritos de riego con los cuales se les podría hacer frente a diferentes fenómenos naturales extremos. Le hacen falta organizaciones fuertes con las cuales se puedan comercializar sus productos a buenos precios y mejorar las vías terciarias con el fin de disminuir costos y hacer más competitivos sus productos. Por estas razones se debe encaminar grandes esfuerzos con el fin de hacer más eficiente y productivo este sector.

INVENTARIO PECUARIO AVES Y ACUICOLA	NÚMERO DE EXPLOTACIONES	TOTAL DE ANIMALES	ZONAS REPRESENTATIVAS
Bovinos (<i>mestizo, pardo suizo, brahman, normando, holstein</i>)	270	1.846	Zona alta (La Aguada, Pioyá, Pueblo Nuevo), Zona Media (Caldono), Zona Baja (El Pital, El Tablón, Monterilla)
Porcinos (<i>pietran, duroc, landrace, pig 401</i>)	92	(500 para ceba) 3.000 (lechones)	La Llanada, La Campiña, Potrerillo, El Pital
Aves (gallinas de postura y pollos de engorde)	8 granjas para engorde y 1 para postura adicional (126 UPAS de aves de postura 50 c/u)	N.D.	Potrerillo, El Pital, Pescador

 REPUBLICA DE COLOMBIA DEPARTAMENTO DEL CAUCA MUNICIPIO DE CALDONO	PLAN DE DESARROLLO		 Libertad y Orden
	Código: DA1-1.80		
	Versión: 1		
		Fecha de Actualización: 04-11-2015	

Acuicultura (tilapia roja, trucha)	10	16.000 (tilapia roja) 7.000 (trucha)	La Esperanza, El Oriente, Buenavista, La Buitrera, Los Quingos, Santa Bárbara
------------------------------------	----	---	---

En la parte pecuaria se están dando los primeros pasos para explorar la acuicultura con especies como la trucha y tilapia, hasta el momento los experimentos han sido exitosos, se espera realizar encaminar buenos recursos con el fin que esta producción genere impacto en la región.



Procesamiento de la producción

- Este campo se encuentra en una fase de exploración por así decirlo, debido quizá a la falta de apoyo a las incipientes organizaciones productivas del municipio. Solamente se visualiza un piloto en la Cabecera Municipal “Jugos Ñusxpa”, quienes procesan frutas como la mora de castilla (línea de impacto) y tras un proceso de transformación la convierten en jugos naturales envasados. De igual manera, ASOCAL (Asociación Campesina de Caldon) realiza procesos agroindustriales.
- *Potencialidades:* una de las variables más importantes es la de ser un municipio con una alta vocación productiva en frutales como la mora de castilla, lulo, piña (cultivo en expansión en la zona baja) lo que permitiría generar estrategias de mejoramiento y tecnificación de cultivos que lleven a los productores a aumentar sus rendimientos y por ende buscar nuevas alternativas de comercio y transformación.
- *Limitaciones:* una de las más representativas es la poca asociatividad que se da al interior de los grupos de gestión agropecuaria que trabajan en diferentes frentes productivos.

Comercialización:

Los procesos y formas en que se organiza la comercialización en nuestro municipio son mayoritariamente de carácter individual pues las áreas de siembra de los agricultores son en la modalidad de pequeña parcela productiva. La mayoría de ellos comercializan directamente sus productos en los mercados de Santander de Quilichao, Piendamó, Morales, Popayán, Cali y mercados locales aludiendo que al comercializar sus productos de manera directa evitan la cadena de intermediarios que se queda con gran parte del margen de utilidad. Algunos productos son utilizados para autoconsumo en especial los pertenecientes a la huerta tradicional (maíz, yuca, arracacha, plátano, caña para producción de panela, entre otros).

Desarrollo de actividades no-agrícolas: Descripción de las actividades no agrícolas de importancia económica y social (Turismo, artesanía, servicios ambientales, minería etc), como mecanismo

 <p>REPUBLICA DE COLOMBIA DEPARTAMENTO DEL CAUCA MUNICIPIO DE CALDONO</p>	PLAN DE DESARROLLO	 <p>Libertad y Orden</p>
	Código: DA1-1.80	
	Versión: 1	
	Fecha de Actualización: 04-11-2015	

alternativo de generación de empleo. Identificación del potencial y las limitaciones y sus impactos ambientales.

En el Municipio se encuentran establecidas explotaciones artesanales de minería de material de río (material de arrastre, arena, mixto y piedra) ubicadas en el Río Ovejas y en el Río Mondomo.

Hay artesanías en pequeña escala en la zona baja que lidera la Red de Mujeres campesinas en indígenas del Municipio, sus principales productos son tejidos en lana de ovejo y fique.

En el Municipio también se encuentran asentados carpinteros o ebanistas pero su actividad es muy incipiente.

Hay actividades comerciales en las que se mercadea granos y abarrotos en galerías, tiendas y supermercados. Hay plazas de mercado o galerías de relevancia ubicadas en La cabecera municipal, Siberia, Pueblo Nuevo y Pescador.



Planificación de la producción agropecuaria.

Entre los instrumentos empleados para planificar el uso adecuado de las tierras rurales para la ampliación de la frontera agrícola y la conservación ambiental del municipio, están el Plan Básico de Ordenamiento territorial que ordena el uso y ocupación del suelo, las zonas de conservación y protección y los planes ambientales como EL POMCAS (Plan de Ordenamiento Municipal de Cuencas Hidrográficas), mapa de gestión del riesgo, PGIRS (Plan de Gestión Integral de Residuos Sólidos), PSMV (Plan de Saneamiento y Mantenimiento de Vertimientos), SIGAM (Sistema Integral de Gestión Ambiental), Plan de seguridad alimentaria PSAN, PUEAA (Plan de Uso Eficiente y Ahorro del Agua).

Activos y servicios para el fomento agropecuario.

Se han implementado programas de asistencia técnica para medianos y pequeños productores en diferentes líneas productivas como café, yuca, caña panelera, tomate de mesa, legumbres y verduras, frutales, quinua, fique, ganadería doble propósito, piscicultura, entre otras, los cuales contribuyeron a mejorar la productividad en el municipio, a este programa se vincularon productores y organizaciones de todas las zonas del municipio. Se realizaron algunas actividades de transformación en lácteos, caña panelera, frutales, yuca, café, entre otros que contribuyeron a dar valor agregado a los principales productos del municipio.

Se fomentaron los intercambios en modalidad de Trueque agropecuarios con otros municipios vecinos como Silvía y Toribio.

 <p>REPUBLICA DE COLOMBIA DEPARTAMENTO DEL CAUCA MUNICIPIO DE CALDONO</p>	PLAN DE DESARROLLO	 <p>Libertad y Orden</p>
	Código: DA1-1.80	
	Versión: 1	
	Fecha de Actualización: 04-11-2015	

Otro resultado de fomento agropecuario fue el fortalecimiento organizativo en el tema empresarial.

Producto de todo lo anteriormente mencionado se fortalece la planificación agropecuaria del municipio.

Mecanismos de coordinación.

La principal instancia de discusión, concertación, coordinación y decisión en lo referente al tema agropecuario del municipio es el Consejo Municipal de Desarrollo Rural CMDR, que se compone de integrantes representativos de los principales sectores productivos del municipio. El cual funciona de manera normal y cuenta con un espacio en la administración municipal.

1.2.2 TRANSPORTE



El Municipio es atravesado por la carretera panamericana con 12.6 km y a ella desembocan una serie de carreteras secundarias y vías de penetración que le permiten tener acceso a los mercados de Popayán, Santander de Quilichao y Santiago de Cali.

La infraestructura vial del municipio se encuentra en regular estado, con algunos sectores pavimentados (Km 7 del Crucero Pescador hasta Siberia y Siberia - Caldono) y otras vías veredales parcialmente afirmadas o sin afirmar. Su vía primaria cuenta con un total de 12,6 kilómetros, sus vías secundarias con 124,4 kilómetros y sus vías terciarias con 198,3 kilómetros.

Aperturas de vías Resguardo La Aguada entre Filipinas y Palestina; Gualo – Yarumal; Buitrera – Puente Real; Esmeralda – Gualo; Plan Zúñiga – Manuelico; Gualo – Santa Rosa- El Salado; Pueblo Nuevo – Loma del Carmen; Cerro Alto – Arauca (Municipio de Santander); Porvenir – Picacho.



Actualmente aparecen nuevas vías identificadas por INVÍAS, las cuales son:

Vía: El Roblar - El Picacho, Vía: Santa Elena – Granadillo – Pioyá, Vía: Caldono-Porvenir, Vía: Cerro Alto – Pulibío, Vía: Guaitalá - El Rincón, Vía: Cerro Alto-Plan de Zúñiga, Vía: Tres Quebradas – Guaitalá - Plan de Zúñiga, Vía: La María – Betanía- La Aguada, Vía: Pueblo Nuevo- Siberia, Vía: Pueblo Nuevo - Loma Amarilla.



 <p>REPUBLICA DE COLOMBIA DEPARTAMENTO DEL CAUCA MUNICIPIO DE CALDONO</p>	PLAN DE DESARROLLO											 <p>Libertad y Orden</p>
	Código: DA1-1.80											
	Versión: 1											
	Fecha de Actualización: 04-11-2015											

INVENTARIO VIAL DEL MUNICIPIO DE CALDONO

N o.	S I	N O	NOMBRE DE LA VÍA	LUGAR DE INICIO	LUGAR FINAL	Longitud Total (km)	TIPO DE SUPERFICIE EN KILOMETROS	Pavimentada	Afirmando	Empedrado	Placa Huella	Tierra	Otra Superficie (Especificar)	ESTADO DE LA VÍA EN KILOMETROS			CODIGO DE LA VÍA	CARGO DE LA VÍA	
														BUENO	REGULAR	MALO			
1	X		Granadillo - El Carmen	Crucero Granadillo	El Carmen	6			6							6		17350	INVÍAS
2	X		El Roblar - Picacho	El Roblar	Picacho	1,5						1,5					1,5	17351	INVÍAS
3	X		Santa Elena - Granadillo - Pioya	Crucero Santa Elena	Pioya	19,25			19,25							19,25		17360	INVÍAS
4	X		Caldono - El Porvenir	Cabecera Municipal Caldono	Crucero Santa Elena	4,7			4,7							4,7		17365	INVÍAS
5	X		Cerro Alto - Pulibío	Cerro Alto	Pulibío	3,03			3,03							3,03		17370	INVÍAS
6	X		Guaitalá - El Rincón	Guaitalá	El Rincón	5,75			5,75							5,75		17375	INVÍAS
7	X		Cerro Alto - Plan De Zúñiga	Crucero Cerro Alto	Crucero Plan de Zúñiga	6,6			6,6								6,6	17380	INVÍAS
8	X		Tres Quebradas - Guaitalá - Plan de Zúñiga	Tres Quebradas	Crucero Plan de Zúñiga	14,5			14,5								14,5	17390	INVÍAS
9	X		La María - Betania - La Aguada	Moras	La Aguada	22,5			22,5							22,5		17400	INVÍAS
10	X		Pueblo Nuevo - Siberia	Siberia	Crucero Pueblo Nuevo	14,7			6,5			8,2					14,7	17450	INVÍAS
11	X		Pueblo Nuevo - Loma Amarilla	Pueblo Nuevo	Loma Amarilla	5			5								2	17455	INVÍAS
12			El Socorro - El Caimito	Crucero El Socorro	El Caimito	5,8			5,8							5,8			Municipio
13			La Campiña - La Llanada	Crucero La Campiña	La Llanada	1,8			1,8							1,8			Municipio
14			C. de Pescador - Potrerillo	C. de Pescador	Potrerillo	3,5			3,5							3,5			Municipio
15			C. de Pescador - Porvenir - La Laguna - Los Quingos	C. de Pescador	Los Quingos	8,8			8,8								8,8		Municipio
16			Porvenir - Porvenir	C. de Porvenir	Porvenir (Escuela)	1,6			1,6							1,6			Municipio
17			La Laguna I - Laguna II - Porvenir	Crucero La Laguna	Porvenir	2,8						2,8					2,8		Municipio
18			Panamericana - Ventanas	Crucero Panamericana	Crucero Ventanas	3,7						3,7					3,7		Municipio
19			Ventanas - Ventanas	Crucero Ventanas	Ventanas	2,1						2,1					2,1		Municipio



 <p>REPUBLICA DE COLOMBIA DEPARTAMENTO DEL CAUCA MUNICIPIO DE CALDONO</p>	PLAN DE DESARROLLO										 Libertad y Orden
	Código: DA1-1.80										
	Versión: 1										
	Fecha de Actualización: 04-11-2015										

20		Ventanas - Santa Bárbara	Crucero Ventanas	Crucero Santa Bárbara	4,2		4,2					4,2		Municipio
21		Santa Bárbara - Cidral - Los Quingos - El Oriente - La Esperanza	Crucero Santa Bárbara	La Esperanza	12					12			12	Municipio
22		Siberia - La Laguna	Siberia (La Selva)	La Laguna	2,7					2,7			2,7	Municipio
23		Siberia - Santa Bárbara - Buena Vista	Siberia (Hospital)	Buena Vista	7,9					7,9			7,9	Municipio
24		Los Quingos - El Oriente - La Esperanza	Crucero Los Quingos	Crucero La Esperanza	4,7					4,7			4,7	Municipio
25		El Oriente - La Esperanza	Crucero El Oriente	Crucero La Esperanza	1					1			1	Municipio
26		El Cidral - Buena Vista	Crucero El Cidral	Crucero Buena Vista	3,6					3,6			3,6	Municipio
27		Crucero El Rosario - Primavera - Buena Vista	Crucero El Rosario	Buena Vista	12,2		12,2					12,2		Municipio
28		Crucero El Rosario - Crucero El Rosario	Crucero El Rosario	Crucero El Rosario (Reten)	0,9					0,9			0,9	Municipio
29		Crucero El Rosario - Crucero El Rosario	Crucero El Rosario	Crucero El Rosario (Tanques)	0,6		0,6					0,6		Municipio
30		El Cortijo - La Buitrera	Crucero El Cortijo	Crucero La Buitrera	2,7					2,7			2,7	Municipio
31		Siberia - La Buitrera - El Centro - Darién - Pulibio - 20 de Julio	Siberia	Crucero 20 de Julio	8,6		8,6					8,6		Municipio
32		Buitrera - Buitrera	Crucero Buitrera	Buitrera	4,6		4,6					4,6		Municipio
33		La Venta - El Centro	Crucero La Venta	El Centro	5,5					5,5			5,5	Municipio
34		La Venta - El Centro	Crucero La Venta	El Centro	2,7					2,7			2,7	Municipio
35		Campo Alegre - Darién	Crucero Campo Alegre	Crucero Darién	3					3			3	Municipio
36		Chindaco - Pulibio	Crucero Chindaco	Pulibio	1,9					1,9			1,9	Municipio
37		Cerro Alto - Miravalle	Crucero Cerro Alto	Miravalle	1,8		1,8					1,8		Municipio
38		Cerro Alto - El Jardín	Crucero Cerro Alto	El Jardín	2,3		2,3					2,3		Municipio
40		El Pital - El Pital	Crucero El Pital	Crucero El Pital	1,1					1,1			1,1	Municipio
41		Cabuyal - Puente Real	Crucero Cabuyal	Puente Real	5,2					5,2			5,2	Municipio
42		Cabuyal - La Isla	Crucero Cabuyal	La Isla	7,2		6			1,2			7,2	Municipio

 REPUBLICA DE COLOMBIA DEPARTAMENTO DEL CAUCA MUNICIPIO DE CALDONO	PLAN DE DESARROLLO										 Libertad y Orden
	Código: DA1-1.80										
	Versión: 1										
	Fecha de Actualización: 04-11-2015										

43		El Rosal - La Isla	Crucero El Rosal	La Isla	2,7					2,7			2,7		Municipio
44		El Pital - EL Tablón	Crucero El Pital	El Tablón	2,3		2,3					2,3			Municipio
46		Las Delicias - Gualó	Crucero Las Delicias	Gualo	1,7					1,7			1,7		Municipio
47		Gualo - Santa Rosa	Gualo	Santa Rosa	1,5					1,5			1,5		Municipio
48		San Jose de los Monos - San Jose de los Monos	Crucero - San Jose de los Monos	San Jose de los Monos	2,1					2,1			2,1		Municipio
49		Pueblo Nuevo - Loma Larga - La Palma	Pueblo Nuevo	La Palma	4,8					4,8			4,8		Municipio
50		La Esmeralda - Altamira	Crucero La Esmeralda	Altamira	3,6					3,6			3,6		Municipio
51		La Esmeralda - Santa Elena	Crucero La Esmeralda	Crucero Santa Elena	2,2		2,2					2,2			Municipio
52		La Esmeralda - Andalucía - Granadillo	Crucero La Esmeralda	Crucero Granadillo	6,1		3,1			3			6,1		Municipio
53		Plan de Zúñiga - Villa Hermosa	Crucero Plan de Zúñiga	Villa Hermosa	4,3					4,3			4,3		Municipio
54		Plan de Zúñiga - El Tarzo - El Rincón	Crucero Plan de Zúñiga	Crucero El Rincón	5,1		5,1					5,1			Municipio
55		Plan de Zúñiga - Filipinas - Palestina	Crucero Plan de Zúñiga	Palestina	14,6					7,6			7,6		Municipio
56		El Rincón - San Antonio - Villa Rica - La Aguada	Crucero El Rincón	La Aguada	7,1		7,1					7,1			Municipio
57		Granadillo - Honda Estrella	Crucero Granadillo	Honda Estrella	2,8					2,8			2,8		Municipio
58		Granadillo - Mirador - San Juanito	Crucero Granadillo	San Juanito	4,8		4,8					2,3	2,5		Municipio
59		Plan de Zúñiga, Manuelico	Plan de Zúñiga	Manuelico	4,8		4,8								Municipio
60		Gualo-Yarumal	Gualo	Yarumal	4,2					4,2					Municipio
61		Santa Rosa	Santa Rosa	Santa Rosa	4,8					4,8					Municipio
62		La Buitrera-Panamericana	La Buitrera	Panamericana	1,92					1,92					Municipio
63		PESCADOR(CRUC E RUTA 2504)-SIBERIA-CALDONO	Pescador	cabecera municipal de Caldon	16									25CC21	Departamento
64		PESCADOR- LA LLANADA- SAN GREGORIO- CACHIMBE- CRUCE RUTA 25CC24-1	Pescador	Rio ovejas	12									25CC20	Departamento
65		CRUCE RUTA 2504 (EL PITAL)- CALDONO- PUEBLO NUEVO- ASNENGA-EL PEÑON	Pital	Loma Amarilla	38									25CC22	Departamento

Fuente. Administración Municipal de Caldon

 <p>REPUBLICA DE COLOMBIA DEPARTAMENTO DEL CAUCA MUNICIPIO DE CALDONO</p>	PLAN DE DESARROLLO	 Libertad y Orden
	Código: DA1-1.80	
	Versión: 1	
	Fecha de Actualización: 04-11-2015	

El número de total kilometraje de las 62 vías que cuenta el municipio es de 413 km entre vías secundarias y terciarias de las cuales 135.03 km se encuentran en estado regular y 150,07km en mal estado donde el 79% están bajo la responsabilidad del municipio, el 17.7% bajo responsabilidad de INVÍAS y el 3.2% bajo responsabilidad del departamento. Esto nos deja ver la precaria situación del Municipio en cuanto a la red vial que se entrelazan entre veredas, corregimiento, cabecera municipal y vía panamericana, lo cual traduce en un sobre costo en los productos que se desean comercializar y constituye una desventaja competitiva con los demás municipios. Por lo tanto, es necesario incrementar esfuerzos para poder facilitar a los productores a un mercado con precios más competitivos.

1.3 DIMENSIÓN AMBIENTAL

1.3.1 MEDIO AMBIENTE Y PATRIMONIO AMBIENTAL

AMBIENTAL



Cobertura Vegetal

La extensión total del territorio que compone el municipio de Caldonó es de 35526 hectáreas de las cuales el 14,5% son áreas de protección ocupando 5169 hectáreas, 4,9% rondas de protección hídricas con 1745 hectáreas, 3,8% de cimas y cerros principales con un área de 1376 hectáreas y 14% área dedicada a cultivos agrícolas con un área de 5323 hectáreas

Los bosques del municipio representan aproximadamente el 14,7% del área total, ocupando 5270 hectáreas, se encuentran en la zona bosque natural, natural secundario y plantado.

Hidrografía

Caldono cuenta con un buen número de fuentes de agua que surten acueductos importantes de los mayores centros poblados, fuentes que nacen en las montañas del municipio y que cuentan con un buen caudal en épocas de mínimas y máximas lluvias. Contando con 2 subcuencas y 11 micro cuencas.

 <p>REPUBLICA DE COLOMBIA DEPARTAMENTO DEL CAUCA MUNICIPIO DE CALDONO</p>	PLAN DE DESARROLLO	 <p>Libertad y Orden</p>
	Código: DA1-1.80	
	Versión: 1	
	Fecha de Actualización: 04-11-2015	

El uso que más afecta la calidad de agua para el consumo humano en la micro cuenca del río Mondomo y Ovejas es el lavado de la fibra del cultivo de fique representado en un 85.7%; el restante 14.3% es la contaminación producida por el uso extensivo de ganadería y agroquímicos.

Los acueductos que presentan una problemática más acentuada dentro del municipio de Caldonó son 13, de los cuales 7 pertenecen a la micro cuenca del río Guacoche y Cabuyal, representando un 53.8% del total de los acueductos en conflicto.

El consumo de agua de Caldonó es de 150 Lts/hab/día para el área rural y 80 Lts/hab/día en el área urbana.



El municipio pertenece en toda su extensión a la subcuenca del río Ovejas esta subcuenca tiene un área total de 92.100 hectáreas

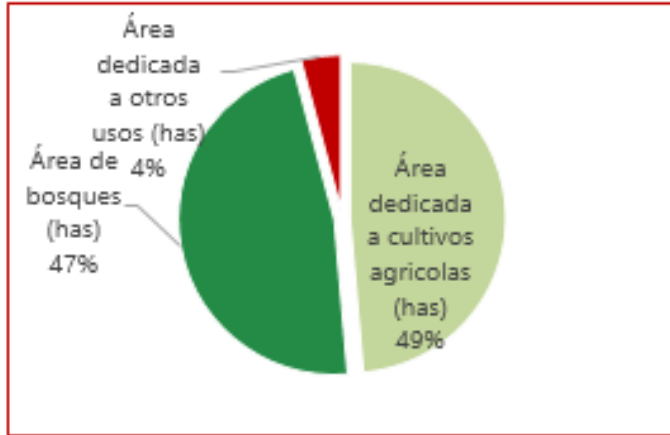
Suelos

El Municipio de Caldonó - Cauca, se encuentra ubicado en la zona Andina, en la vertiente occidental de la cordillera central a los 2º 48" y 3º 19" Latitud norte – 76º 05" y 76º 50" Longitud oeste y en el sector oriental del departamento del Cauca

El municipio de Caldonó hace parte de una región montañosa reciente, que mantiene gran actividad tectónica causada por la presencia de fallas de profundidad variable. Como consecuencia el territorio se ve afectado con la presencia de sismos de diferente intensidad. Las tierras presentan altitudes entre 1000 y 3200 msnm, encontrándose tres pisos térmicos: cálido (≥ 24 °C), templado (17.5 – 24 °C) y frío (12–17.5 °C), con extensiones de 108 km², 300 Km² y 36 Km² respectivamente, estos diversos tipos de climas lo hacen al municipio propicio para los cultivos de café, fique y caña.

VOCACION DE SUELO DEL MUNICIPIO DE CALDONO

 <p>REPUBLICA DE COLOMBIA DEPARTAMENTO DEL CAUCA MUNICIPIO DE CALDONO</p>	PLAN DE DESARROLLO		 <p>Libertad y Orden</p>
	Código: DA1-1.80		
	Versión: 1		
	Fecha de Actualización: 04-11-2015		



Fuente. IGAC-SIGOT 2013

El mayor uso del suelo del municipio de Caldonó es dedicado a los cultivos agrícolas, le sigue el área de bosques donde se ha venido percibiendo una mayor preocupación por conservar el medio ambiente con el fin de conservar la riqueza de fuentes hídricas con las que se cuenta el municipio y una menor área dedicada a otros usos, lo que nos muestra la falta de industrialización y comercio que existe en el municipio.

1.3.2 SERVICIOS PÚBLICOS



Acueducto

Beneficiarios en la actualidad: 6.813 usuarios, con un porcentaje de cobertura del 37% y con un promedio de calidad del agua del 29,90% Cobertura acueducto urbano: 99% Cobertura acueducto rural u otro medio de transporte de agua para consumo humano: 62% Prestador directo del servicio: "USPC Unidad de Servicios Públicos de Caldonó", Segundo semestre de 2011.

Tiempo prestación del servicio urbano: 24 horas al día durante 30 días del mes, cuenta con 320 medidores funcionando y faltan 73 por instalar.

Alcantarillado

Alcantarillado Urbano: 92% (382 viviendas de 415) Alcantarillado Rural: 11,8% de cobertura.

 REPUBLICA DE COLOMBIA DEPARTAMENTO DEL CAUCA MUNICIPIO DE CALDONO	PLAN DE DESARROLLO	 Libertad y Orden
	Código: DA1-1.80	
	Versión: 1	
	Fecha de Actualización: 04-11-2015	

El 65% de las viviendas cuenta con servicios individuales de higiene habitacional, tales como sanitarios y letrinas, el 35 % no cuentan con ningún sistema de manejo de excretas.

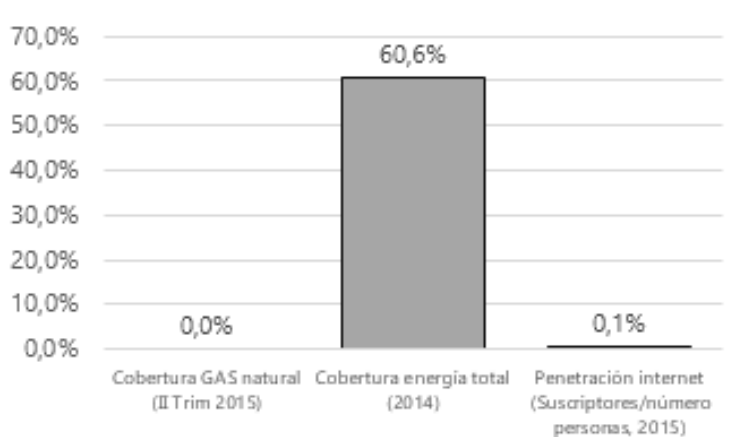
El sistema de alcantarillado beneficia a 7.529 viviendas en el sector rural y en el sector urbano a 500 viviendas para un total de 8.029 viviendas beneficiadas.

Aseo

Uno de los principales problemas del municipio es la disposición de residuos sólidos .El municipio genera 135 toneladas de residuos sólidos al año. Recolección con un camión compactador en los centros poblados de Caldono, Siberia y Pescador. El servicio de aseo urbano tiene una cobertura de 95% pero no cuenta con un relleno sin cumplimiento ambiental.

Otros servicios públicos domiciliarios

Energía y Gas cobertura



Fuente. DNP



Energía eléctrica total 60.6%

Usuario rurales 5304

Usuarios urbanos 1133

Usuarios totales 6437

Gas déficit 100%

 REPUBLICA DE COLOMBIA DEPARTAMENTO DEL CAUCA MUNICIPIO DE CALDONO	PLAN DE DESARROLLO	 Libertad y Orden
	Código: DA1-1.80	
	Versión: 1	
	Fecha de Actualización: 04-11-2015	

La cobertura del 60% energía eléctrica es muy frágil debido a las instalaciones de las redes eléctricas en las que están sujetas donde el material (madera) que están construidos los postes de energía no es apto para el exigente clima de la región, además la capacidad de las instalaciones eléctricas ha sido rebasada y por ende genera disconformidad en los usuarios por constantes apagones.

1.3.3 GESTIÓN DEL RIESGO

Amenaza Natural

Debido a la formación de grandes y numerosas fallas geológicas y en la consecuente formación de superficies planares, que causan inestabilidad de las laderas rocosas, ha generado amenazas naturales generadas por la remoción en masa, las variaciones climáticas, la erosión, aceleradas por las acciones antrópicas.

Principales eventos de desastre natural:

Vendaval –Granizadas – Deslizamientos – Sismos.

Indicadores de damnificados 2015

2564 personas damnificadas

585 hogares perdieron sus cultivos agropecuarios

725 hogares perdieron o se afectaron en gran parte sus viviendas

245 hogares fueron afectados por vendaval y deslizamiento



117 hogares fueron afectados por inundación

1.4 DIMENSIÓN POLÍTICO INSTITUCIONAL

1.4.1 DESARROLLO COMUNITARIO

Numero de Juntas por Zonas

ZONA	NUMERO DE JUNTAS
LA AGUADA	6
PIOYA	10

 REPUBLICA DE COLOMBIA DEPARTAMENTO DEL CAUCA MUNICIPIO DE CALDONO	PLAN DE DESARROLLO		 Libertad y Orden
	Código: DA1-1.80		
	Versión: 1		
	Fecha de Actualización: 04-11-2015		

PUEBLO NUEVO	7
PLAN DE ZUÑIGA	8
PESCADOR	19
LAS MERCEDES	9
SIBERIA	17
CALDONO	11
JUNTAS DE ACUEDUCTO VEREDALES	2
TOTAL	89

Fuente. Administración Municipal de Caldonó



Distribución por zonas	No	NOMBRE DE LA JUNTA
La Aguada	1	Betania
	2	La Aguada
	3	Las Moras
	4	Villa Rica
	5	Palestina
	6	San Antonio La Aguada
Pioyá	7	Los Robles
	8	Filipinas
	9	El Carmen
	10	Pioya
	11	San Juanito
	12	Granadillo
	13	Hondas Las Estrellas
	14	Villa Hermosa
	15	Las Bateas
	16	El Mirador
Pueblo Nuevo	17	La Palma
	18	Loma Larga
	19	Pueblo Nuevo
	20	San Antonio
	21	San Pedro
	22	Los Monos
	23	Altamira
Plan De Zúñiga	24	El Rincón
	25	Plan De Zúñiga
	26	El Tarzo
	27	Manuelico

54



" CONSTRUCCIÓN SOCIAL CON RESPETO Y EQUIDAD"

Telefax (928) 473484 y 8473485 A.A 1746 Popayán

Email: alcaldia@caldono-cauca.gov.co, contactenos@caldono-cauca.gov.co

 <p>REPUBLICA DE COLOMBIA DEPARTAMENTO DEL CAUCA MUNICIPIO DE CALDONO</p>	PLAN DE DESARROLLO		 <p>Libertad y Orden</p>
	Código: DA1-1.80		
	Versión: 1		
	Fecha de Actualización: 04-11-2015		

	28	El Carrizal
	29	Narcizo
	30	El Azul
	31	El Picacho
Pescador	32	Potrерillo
	33	El Socorro
	34	Crucero De Pescador
	35	Puente Real
	36	Panamericana
	37	Caimito
	38	La Isla
	39	Palermo
	40	Pescador
	41	La Llanada
	42	La Campiña
	43	La Esperanza
	44	Los Quingos
	45	La Laguna
46	La Laguna II Etapa	
47	El Porvenir Pesca	
48	El Oriente	
49	El Cabuyal	
Cerro Alto	50	Cerro Alto
	51	El Jardín
	52	Pulibío
	53	Monterilla
	54	Veinte de Julio
	55	Las Mercedes
	56	Mira valle
	57	El Pital
	58	El Rosal
	59	El Tablón
Siberia	60	La Venta
	61	Campo alegre
	62	El Darién
	63	La Estrella
	64	La Buitrera
	65	Yarumal
	66	Santa Bárbara
	67	El Cidral
	68	Ventanas
	69	Siberia
	70	Buena Vista
	71	Primavera
	72	Guaico Alizal

 REPUBLICA DE COLOMBIA DEPARTAMENTO DEL CAUCA MUNICIPIO DE CALDONO	PLAN DE DESARROLLO		 Libertad y Orden
	Código: DA1-1.80		
	Versión: 1		
	Fecha de Actualización: 04-11-2015		

CALDONO	73	El Crucero El Rosario
	74	El Centro
	75	El Cortijo
	76	Guaico Arenal
	77	Santa Rosa
	78	Gualo
	79	Las Delicias
	80	Porvenir Vilachi
	81	Chindaco
	82	Fabricio Cabrera Caldono Cabecera
	83	La Esmeralda
	84	Ventiadero
	85	Santa Elena
	86	Andalucía
	87	Aso comunal
	88	ACUALAPES
	ACUEDUCTO 9 VEREDAS	

Fuente. Administración Municipal

1.4.2 SEGURIDAD Y CONVIVENCIA

INDICADORES DE SEGURIDAD Y CONVIVENCIA DE CALDONO - CAUCA

	Municipio	Promedio regional	Promedio departamental
Homicidios por 100 mil habitantes	11,00	13,72	25,86
Hurto a comercio por 100 mil habitantes	n.d	25,52	24,50
Hurto a personas por 100 mil habitantes	n.d	58,29	69,26
Hurto a residencias por 100 mil habitantes	9,13	26,70	32,31
Hurto a automotores	7,00	46,34	70,79

Fuente: SIJIN, 2014

Hectáreas sembradas de coca	0,00	0,00	103,02
Secuestros por 1000 habitantes	0,00	0,99	1,50



Fuente: SIJIN, 2013

Número de celulares robados	n.d	33,43	91,73
-----------------------------	-----	-------	-------

Fuente: Policía Nacional, 2014

Desplazamiento forzado	151,00	503,62	372,64
Víctimas minas antipersonal	0	0	0

Fuente: DAICMA (Dirección para la Acción Integral contra Minas Antipersonal), 2014

 REPUBLICA DE COLOMBIA DEPARTAMENTO DEL CAUCA MUNICIPIO DE CALDONO	PLAN DE DESARROLLO	 Libertad y Orden
	Código: DA1-1.80	
	Versión: 1	
	Fecha de Actualización: 04-11-2015	

Los indicadores de seguridad y convivencia del municipio de Caldonó están por encima del promedio regional y departamental.

Por otra parte se mira que el promedio de hectáreas de coca y de secuestros por mil habitantes se encuentra en ceros, lo que indica que se ha disminuido la influencia del conflicto armado, pero no se puede desconocer que en años anteriores, el municipio fue azotado fuertemente por el narcotráfico y por todos los aspectos negativos que genera, como es el caso del desplazamiento forzado que aunque está por debajo del promedio regional y departamental no deja de ser alarmante, por tal razón son necesarios los recursos del gobierno nacional destinados al post- conflicto para redimir al gran número de víctimas que este ha dejado.

1.4.3 FINANZAS

COMPORTAMIENTO DE LOS INGRESOS MUNICIPALES

BALANCE CIFRAS EN MILLONES DE PESOS

CUENTA	2014
1 Ingresos totales	25.194
1.1 Ingresos corrientes	2.475
1.1.1 Tributarios	1.078
1.1.2 No tributarios	139
1.1.3 Transferencias corrientes	1.257
2 Gastos totales	25.631
2.1 Gastos corrientes	1.858
2.1.1 Funcionamiento	1.832
2.1.2 Intereses de deuda pública	26
3 (Desahorro)/Ahorro Corriente	617
4. Ingresos de capital	22.719
5. Gastos de capital	23.773
6. (Déficit)/Superávit	- 437
7. Financiamiento	437
Crédito Externo - Interno neto	- 107
Recursos Balance, Var. Depósitos	- 543
Saldo de Deuda Financiera	-

PRINCIPALES INDICADORES

CIFRAS EN MILLONES DE PESOS

	CALDONO
Gasto total	25.631
Déficit o Superávit	- 437
Saldo de la deuda	-
Relación deuda / ingresos	0%

DESEMPEÑO FISCAL



	2011	2014	
Porcentaje de ingresos corrientes	72,2	64,5	Aumentó
Magnitud de la deuda	0,0	1,7	Disminuyó
Porcentaje de ingresos por	89,5	93,4	Aumentó
Porcentaje de ingresos propios	52,6	43,6	Disminuyó
Porcentaje del gasto para	90,3	92,8	Aumentó
Capacidad de ahorro	31,4	24,9	Disminuyó
Indicador fiscal	65,8	62,8	Disminuyó

Fuente. Min hacienda – DNP

" CONSTRUCCIÓN SOCIAL CON RESPETO Y EQUIDAD "

Telefax (928) 473484 y 8473485 A.A 1746 Popayán

Email: alcaldia@caldono-cauca.gov.co, -contactenos@caldono-cauca.gov.co

 <p>REPUBLICA DE COLOMBIA DEPARTAMENTO DEL CAUCA MUNICIPIO DE CALDONO</p>	PLAN DE DESARROLLO		 <p>Libertad y Orden</p>
	Código: DA1-1.80		
	Versión: 1		
	Fecha de Actualización: 04-11-2015		

COMPORTAMIENTO DE LAS TRANSFERENCIAS DE LA NACION (SISTEMA GENERAL DE PARTICIPACIONES)

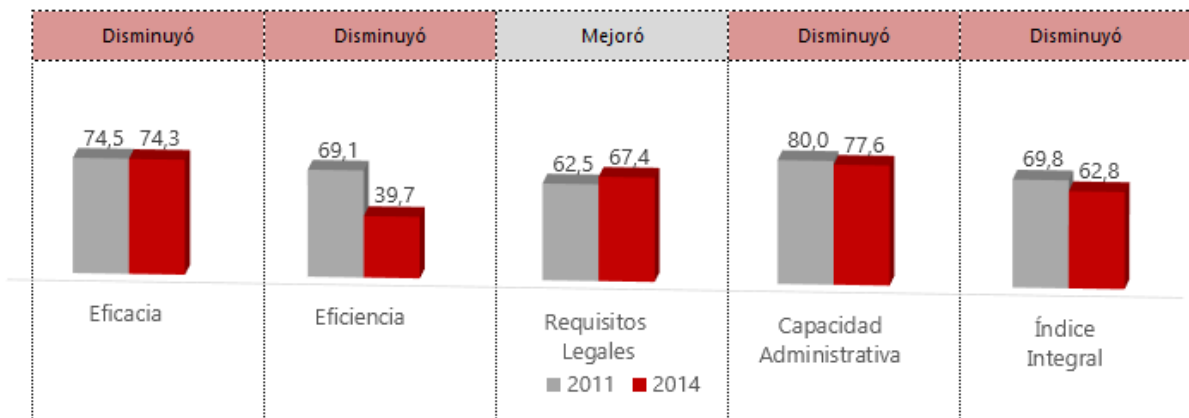
CIFRAS DEL MUNICIPIO - CALDONO
CIFRAS EN MILLONES DE PESOS CORRIENTES

	2012	2013	2014	2015	2016
ASIGNACIONES SISTEMA GENERAL DE PARTICIPACIONES	13.484	16.636	11.263	16.945	n.d
EDUCACIÓN	1.707	1.963	1.671	1.941	n.d
Prestación de Servicios	-	-	-	-	n.d
Calidad	1.707	1.963	1.671	1.941	n.d
SALUD	5.417	6.884	1.947	7.547	n.d
AGUA POTABLE	1.240	1.274	1.356	1.258	n.d
PROPÓSITO GENERAL - LIBRE DESTINACIÓN	2.096	2.717	2.889	2.855	n.d
PRIMERA INFANCIA	126	839	-	335	n.d
ALIMENTACIÓN ESCOLAR	246	262	321	317	n.d
RIBERENOS	-	-	-	-	n.d
RESGUARDOS	2.653	2.696	2.800	2.691	n.d

Fuente. Min hacienda – DNP



DESEMPEÑO FISCAL INTEGRAL

EVALUACIÓN DE DESEMPEÑO INTEGRAL - CALDONO



Fuente. DNP

La eficiencia del municipio disminuyó en un 0.01%, la eficacia del municipio disminuyó en un 29.4%, los requisitos legales mejoró en un 4.9%, la capacidad administrativa disminuyó en un 2.4% y el índice integral disminuyó en un 7%.



 <p>REPUBLICA DE COLOMBIA DEPARTAMENTO DEL CAUCA MUNICIPIO DE CALDONO</p>	PLAN DE DESARROLLO	 <p>Libertad y Orden</p>
	Código: DA1-1.80	
	Versión: 1	
	Fecha de Actualización: 04-11-2015	

1.5 TEMAS TRANSVERSALES

De acuerdo a las directrices del Gobierno Nacional, se establece con prioridad establecer de manera transversal, la atención integral de dos poblaciones objetivo dentro del Municipio de Caldono, los cuales son fundamentales para su crecimiento y desarrollo social y que permitirá en marcar al Municipio dentro de la construcción de un proceso de paz con garantías y de manera sostenible.

Estas poblaciones son:

- PRIMERA INFANCIA, INFANCIA Y ADOLESCENCIA
- POBLACION VICTIMA DEL CONFLICTO ARMADO

 REPUBLICA DE COLOMBIA DEPARTAMENTO DEL CAUCA MUNICIPIO DE CALDONO	PLAN DE DESARROLLO		 Libertad y Orden
	Código: DA1-1.80		
	Versión: 1		
	Fecha de Actualización: 04-11-2015		

1.5.1 DIAGNOSTICO DE PRIMERA INFANCIA, INFANCIA Y ADOLESCENCIA

Componente Demográfico

CARACTERÍSTICAS POBLACIONALES DE PRIMERA INFANCIA, INFANCIA Y ADOLESCENCIA

	Hombre	Mujer	Total
Primera infancia	2406	2351	4757
Infancia	2194	2155	4349
Adolescencia	2575	2474	5054

DANE 2015

En la gráfica anterior se puede ver que existe una disminución del 9% en la población en el paso de primera infancia a infancia. Un incremento del 13% de la población al ingresar a la etapa de adolescencia.



Componente EDUCACIÓN

Primera Infancia - Infancia

Resultados del indicador por años 2011-2015, Porcentaje de niños y niñas (3-5 años) matriculados en pre jardín, jardín y transición

La información obtenida es de una Fuente Local, que tiene las siguientes fortalezas que permite tener una información confiable facilita la construcción de procesos de seguimiento, las debilidades no existe una línea base. El indicador esta sin serie temporal, los impactos positivos actualmente se encuentra con programas de atención por ciclos vitales, los impactos negativos al inicio los programas eran restringidos en cuanto a cupos de atención, el comportamiento del indicador de la fuente local actualmente existe una atención más amplia, lo que permite tener una mayor cobertura por ciclos vitales, se da a conocer el comportamiento de matrícula del grado transición así:

AÑO	TRANSICIÓN
2012	767
2013	807
2014	705
2015	789

 REPUBLICA DE COLOMBIA DEPARTAMENTO DEL CAUCA MUNICIPIO DE CALDONO	PLAN DE DESARROLLO	 Libertad y Orden
	Código: DA1-1.80	
	Versión: 1	
	Fecha de Actualización: 04-11-2015	

Fuente. SIMAT

Recomendación: se debe ampliar la cobertura de atención a través de los centros de desarrollo integral (CDI), estrategia que permite la atención a la población de primera infancia y que permite brindar los medios y condiciones para el desarrollo de esta importante etapa en el desarrollo humano, aplicando el programa social de cero a siempre.

Resultados del indicador por años 2011-2015, Cobertura escolar neta de transición



AÑO	RESULTADO
2011	0.60
2012	0.62
2013	0.53
2014	0.48
2015	0

Fuente. Rendición de Cuentas Procuraduría Caldonó 2015

La información obtenida proviene de una fuente Nacional, su fortaleza contiene información oficial confiable, las debilidades mejorar en los medios de difusión para el acceso y permanencia de estudiantes en el sistema educativo, el indicador en sin serie temporal. Los impactos positivos se realizaron una amplia difusión para el acceso y permanencia de los estudiantes en el sistema educativo. En los últimos años se implementaron varias estrategias como alimentación escolar, transporte escolar, infraestructura educativa, implementación de las TIC, apoyo a eventos culturales y deportivos. Los impactos negativos fueron la falta de recursos económicos para construir y mejorar la infraestructura educativa, teniendo en cuenta que el comportamiento histórico de la matrícula es creciente.

El comportamiento del indicador en la fuente nacional existe una población importante en este ciclo vital, los cuales deben acceder a la educación, a continuación se da a conocer dichas coberturas:

AÑO	COBERTURA
2012	58.94%

 REPUBLICA DE COLOMBIA DEPARTAMENTO DEL CAUCA MUNICIPIO DE CALDONO	PLAN DE DESARROLLO	 Libertad y Orden
	Código: DA1-1.80	
	Versión: 1	
	Fecha de Actualización: 04-11-2015	

2013	52.55%
2014	52.55%
2015	54.77%



Fuente. Rendición de Cuentas Procuraduría Caldonó 2015

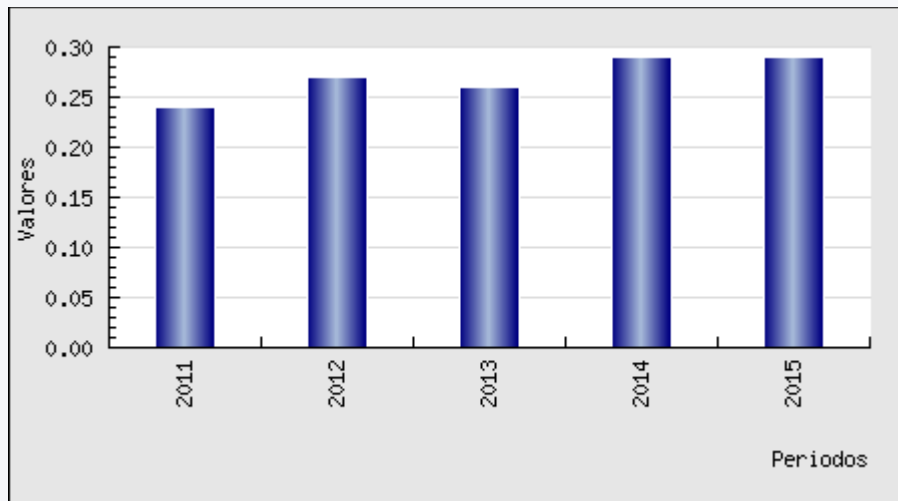
La recomendación es mejorar los medios de difusión, sensibilización para mejorar el acceso y permanencia de la población escolar en el sistema educativo, como: Transporte escolar, alimentación escolar, gratuidad, infraestructura educativa.

Adolescencia

Cobertura escolar neta en educación media

Valores Totales			
Año	Numerador	Denominador	Resultado
2011	346.00	1,434.00	0.24
2012	385.00	1,448.00	0.27
2013	381.00	1,452.00	0.26
2014	423.00	1,452.00	0.29
2015	424.00	1,452.00	0.29

 REPUBLICA DE COLOMBIA DEPARTAMENTO DEL CAUCA MUNICIPIO DE CALDONO	PLAN DE DESARROLLO		 Libertad y Orden
	Código: DA1-1.80		
	Versión: 1		
	Fecha de Actualización: 04-11-2015		





En el análisis de este indicador se observa que en la fuente nacional la fortaleza permite realizar un análisis real y confiable. Debilidades: mejorar la retroalimentación de la información por las fuentes nacionales a los municipios. Impactos positivos: como se puede evidenciar se presenta un incremento mínimo año por año, lo que permite concluir la tendencia de la matrícula de tipo creciente. El incremento se presenta por las diferentes estrategias implementadas por la administración municipal.

Recomendaciones: continuar fortaleciendo las estrategias de acceso y permanencia de los estudiantes en el sistema educativo: alimentación escolar, transporte escolar, dotación, gratuidad, implementación de las Tics, infraestructura educativa.

Tasa de deserción en educación básica secundaria.

Valores Totales			
Año	Numerador	Denominador	Resultado
2011			
2012	70.00	2,612.00	0.63
2013	88.00	2,931.00	0.03

 REPUBLICA DE COLOMBIA DEPARTAMENTO DEL CAUCA MUNICIPIO DE CALDONO	PLAN DE DESARROLLO		 Libertad y Orden
	Código: DA1-1.80		
	Versión: 1		
	Fecha de Actualización: 04-11-2015		

2014	176.00	2,981.00	0.06
-------------	---------------	-----------------	-------------

Fuente. Rendición de Cuentas Procuraduría Caldonó 2015

El análisis de este indicador arroja que la fuente nacional,



Impactos positivos: la tendencia de la deserción escolar en los últimos años es de disminución. Las estrategias implementadas por la administración municipal han contribuido a disminuir la deserción escolar, para el año 2014 se evidencia un incremento debido a que en el municipio se presenta la cosecha de café.

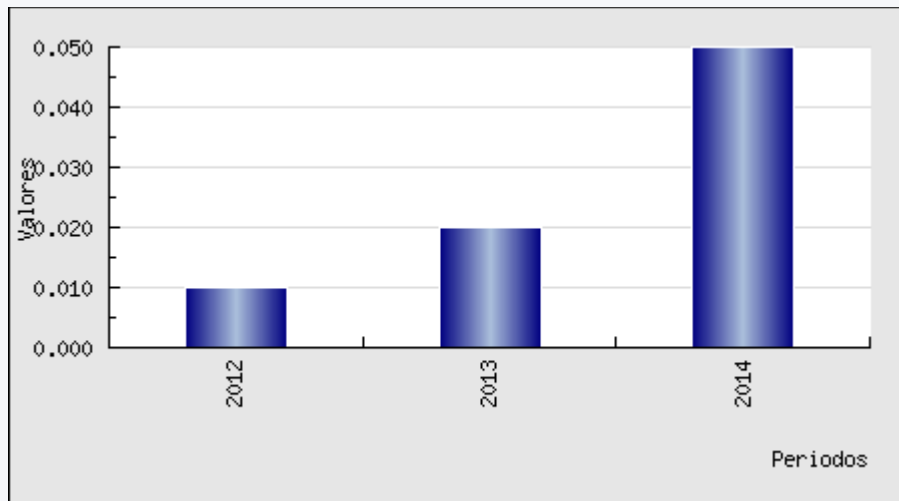
Observaciones: se presenta una característica: estudiantes se dedican a actividades económicas en época de cosecha del café, pero de manera temporal, luego regresan a los establecimientos educativos, generando en el sistema un aumento en la deserción escolar.

Continuar fortaleciendo las estrategia de acceso y permanencia de los estudiantes en el sistema educativo: alimentación y transporte escolar, gratuidad, infraestructura educativa, implementación de las Tics, pero también el sistema educativo debe generar una opción para que los estudiantes que realizan jornadas económicas, pueden tener acceso a ellas de manera temporal.

Tasa de deserción en educación media

Valores Totales				
Año	Edad	Numerador	Denominador	Resultado
2012	NA	11.00	736.00	0.01
2013	NA	17.00	756.00	0.02
2014	NA	45.00	840.00	0.05



 REPUBLICA DE COLOMBIA DEPARTAMENTO DEL CAUCA MUNICIPIO DE CALDONO	PLAN DE DESARROLLO		 Libertad y Orden
	Código: DA1-1.80		
	Versión: 1		
	Fecha de Actualización: 04-11-2015		



Valores Totales			
Año	Numerador	Denominador	Resultado
2011			
2012	11.00	736.00	0.01
2013	17.00	756.00	0.02
2014	45.00	840.00	0.05

Fuente. Rendición de Cuentas Procuraduría Caldonó 2015

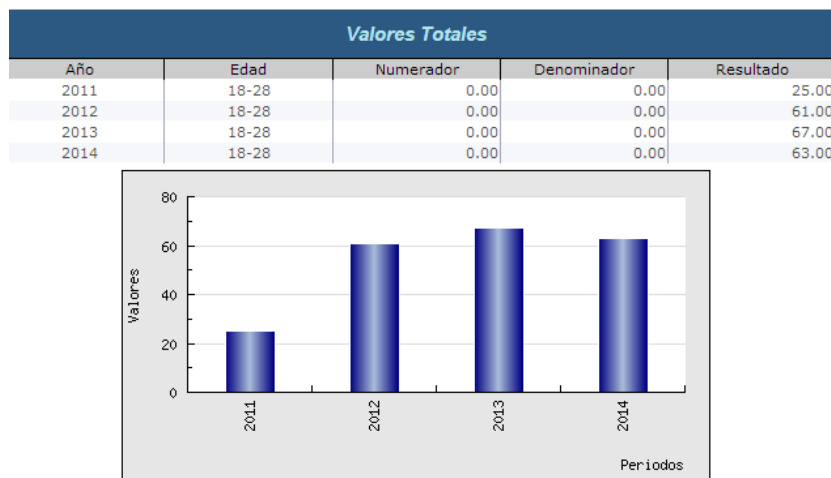
Análisis arroja en la fuente nacional fortalezas: información consolidada para su análisis. Desmejoró. Impactos negativos: se evidencia un crecimiento de la deserción escolar. El indicador presenta una desmejora, porque en el municipio se presenta una alta emigración de familias por la cosecha de café, a otros municipios pero de manera temporal.

 <p>REPUBLICA DE COLOMBIA DEPARTAMENTO DEL CAUCA MUNICIPIO DE CALDONO</p>	PLAN DE DESARROLLO		 <p>Libertad y Orden</p>
	Código: DA1-1.80		
	Versión: 1		
	Fecha de Actualización: 04-11-2015		

Observaciones: la razón es económica debido a la migración de familias a municipios vecinos, para ejercer actividades económicas por la cosecha del café y de manera temporal para el caso de los estudiantes que regresan a los establecimientos educativos.

JUVENTUD

COBERTURA DE EDUCACIÓN TECNOLÓGICA



Fuente de información Nacional.

Analizando la categoría de valoración dada al indicador, se identifica como impacto positivo que según el comportamiento histórico de acceso a la educación superior, hasta hace 4 años no ingresaban ni el 1% a ella. No se registran impactos negativos.

De acuerdo a registros de fuente nacional, las razones del acceso a la educación superior son la promoción, la difusión y sensibilización realizada, el poder haber realizado convenios con instituciones de educación superior. No hay datos de fuente local.



Como Gobierno local se recomienda mantener los convenios con instituciones de educación superior, incentivar a estudiantes para la sostenibilidad en la educación superior, becar a estudiantes con altos puntajes ICFES.

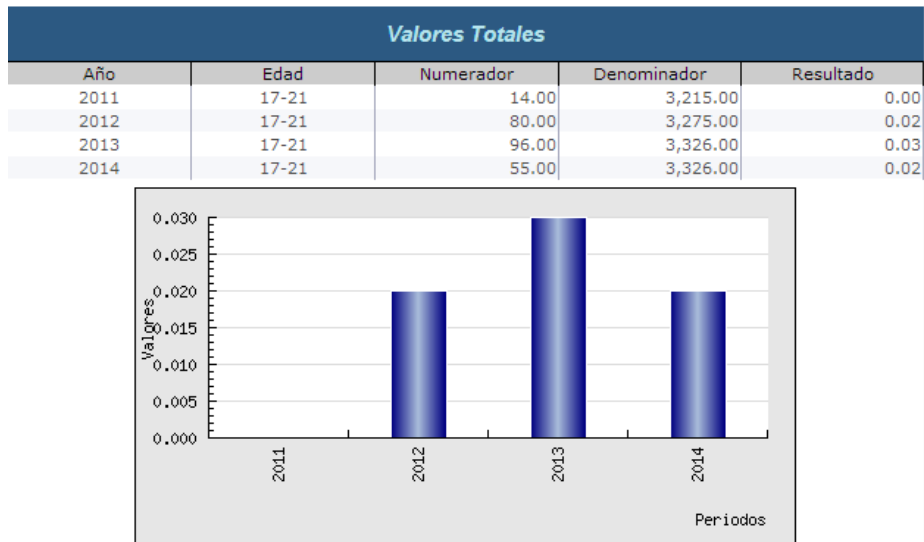
Cobertura Educación Superior

" CONSTRUCCIÓN SOCIAL CON RESPETO Y EQUIDAD"

Telefax (928) 473484 y 8473485 A.A 1746 Popayán

Email: alcaldia@caldono-cauca.gov.co, -contactenos@caldono-cauca.gov.co

 REPUBLICA DE COLOMBIA DEPARTAMENTO DEL CAUCA MUNICIPIO DE CALDONO	PLAN DE DESARROLLO		 Libertad y Orden
	Código: DA1-1.80		
	Versión: 1		
	Fecha de Actualización: 04-11-2015		



Fuente de información Nacional.

Analizando la categoría de valoración dada al indicador, se identifica como impacto positivo que se ha concientizado a la comunidad educativa para que con los medios tecnológicos, de promoción, se acceda a la educación superior. No se registran impactos negativos.

De acuerdo a registros de fuente nacional, la generación de convenios con instituciones de educación superior, ha permitido el acceso, la promoción y sensibilización. No hay datos de fuente local.

Como Gobierno local se recomienda mantener y ampliar los convenios con instituciones de educación superior, generar la estrategia de becas, incentivar la sostenibilidad de los estudiantes en la educación superior.

SALUD



Indicador de los años 2011-2015, porcentaje de niños, niñas y adolescentes afiliados al SGSSS.

Porcentaje de niños, niñas y adolescentes afiliados al SGSSS.

Primera Infancia

2011 - 2013

Año	Resultado (Porcentaje)

 REPUBLICA DE COLOMBIA DEPARTAMENTO DEL CAUCA MUNICIPIO DE CALDONO	PLAN DE DESARROLLO	 Libertad y Orden
	Código: DA1-1.80	
	Versión: 1	
	Fecha de Actualización: 04-11-2015	

2011	10.90
2012	10.60
2013	10.50
2014	10.10

Fuente: Local -Secretaría de Salud Municipal.

Fortaleza: Se cuenta con información general de cada municipio.

Debilidades: No se posee información desagregada por ciclo vital

Impactos positivos: El indicador mejoró al tener por tener mayor cobertura, más acceso a servicio de salud.

Impactos negativos: No se aprovecha las actividades de P y P que se ofrece.

Recomendaciones: Fortalecer las actividades de P y P en este ciclo de vida para disminuir la ocurrencia de enfermedades en las edades avanzadas.

Indicador por años 2011-2015, Tasa de mortalidad fetal

Tasa de mortalidad fetal

Primera Infancia

2011 - 2015

AÑO	RESULTADO
2011	12.82
2012	5.23
2013	12.71
2014	4.42
2015	26.59



Fuente: Información Nacional.

Fortalezas: Se posee la información real del municipio.

" CONSTRUCCIÓN SOCIAL CON RESPETO Y EQUIDAD"

Telefax (928) 473484 y 8473485 A.A 1746 Popayán

Email: alcaldia@caldono-cauca.gov.co, -contactenos@caldono-cauca.gov.co

 REPUBLICA DE COLOMBIA DEPARTAMENTO DEL CAUCA MUNICIPIO DE CALDONO	PLAN DE DESARROLLO	 Libertad y Orden
	Código: DA1-1.80	
	Versión: 1	
	Fecha de Actualización: 04-11-2015	

Debilidades: El indicador desmejoro.

Impactos Negativos: el comportamiento es oscilatorio, pero se incrementó en el último año.

Recomendación: Aumentar los esfuerzos y el trabajo extramural y fortalecer los programas de SSR y salud materna.

Infancia

Resultado del indicador de los años 2011-2015, Cinco primeras causas de mortalidad de niños y niñas



Causas de Mortalidad de Niños y Niñas

Primera Infancia

2011-2015

AÑO	CAUSA	RESULTADO
2011	<i>Paro Cardiorrespiratorio</i>	2
	<i>Falla Multi sistémica</i>	1
2012	<i>Choque Séptico</i>	4
	<i>Choque Cardiogénico</i>	2
2013	<i>Choque Séptico</i>	5
	<i>Leucemia</i>	1
	<i>Neumonía</i>	1
	<i>Paro Respiratorio</i>	1
	<i>Shock Hipovolémico</i>	1
2014	<i>Choque Séptico</i>	2
2015	<i>Choque Séptico Neumonía</i>	2

Fuente: Información Nacional.

 <p>REPUBLICA DE COLOMBIA DEPARTAMENTO DEL CAUCA MUNICIPIO DE CALDONO</p>	PLAN DE DESARROLLO		 Libertad y Orden
	Código: DA1-1.80		
	Versión: 1		
	Fecha de Actualización: 04-11-2015		

Impacto Positivo: Ha disminuido la mortalidad en los infantes y se ha mejorado la atención en Salud.

Impacto negativo: Se encontró que se siguen presentándose algunos casos.

Observación: Mejorar el reporte de la información de este ciclo de vida



Indicador de los años 2011-2015, Cinco primeras causas de morbilidad en niños y niñas.

Cinco primeras causas de morbilidad en niños y niñas.

Primera Infancia, infancia y adolescencia

2011 - 2013

<i>AÑO</i>	<i>DESAGREGACION (CAUSA DE MORBILIDAD)</i>	<i>RESULTADO</i>
2011	<i>Parasitosis I</i>	419
2011	<i>Rino faringitis</i>	363.
2011	<i>Diarrea y Gastroenteritis</i>	321
2011	<i>Infección Viral</i>	82
2011	<i>Infección Aguda</i>	28
2012	<i>Parasitosis I</i>	456
2012	<i>Diarrea y Gastroenteritis</i>	245
2012	<i>Rino faringitis</i>	219
2012	<i>Infección Viral</i>	140
2012	<i>Fiebre</i>	156
2013	<i>Diarrea y Gastroenteritis</i>	131
2013	<i>Parasitosis I</i>	123
2013	<i>Rino faringitis</i>	118
2013	<i>Infección Viral</i>	63

 REPUBLICA DE COLOMBIA DEPARTAMENTO DEL CAUCA MUNICIPIO DE CALDONO	PLAN DE DESARROLLO	 Libertad y Orden
	Código: DA1-1.80	
	Versión: 1	
	Fecha de Actualización: 04-11-2015	

2013	Fiebre	28
-------------	---------------	-----------

Fuente: Local -Secretaria de Salud Municipal.

Fortaleza: información real del Municipio.

Debilidades: no posee información detallada por ciclo vital, solo se encuentra información de los años 2011, 2012 y 2013.

Impacto positivo: El indicador de valoración mejoró, ha disminuido los casos por patología, han mejorado las campañas educativas y algunas condiciones de saneamiento.

Impactos negativos: siguen presentándose casos en los niños con determinantes sociales importantes que están influyendo en el estado nutricional de los menores.

Recomendaciones: Es importante incidir en los nuevos gobernantes y todas las instituciones que tienen influencia en el municipio para mejorar las condiciones de saneamiento básico e implementar un adecuado plan de seguridad alimentaria.

Tasa de muertes por causas externas en niños, niñas y adolescentes



LOCAL

VALORES TOTALES

Año	Numerador	Denominador	Resultado
2011	1.00	9.80	10.20
2012	2.00	9,721.00	20.50
2013			
2014	1.00	9,538.00	10.50

Fuente. Rendición de Cuentas Procuraduría Caldonó 2015

El análisis de este indicador arroja en La fuente nacional: Posee una amplia información; debilidades: No brinda información sobre discapacidad u otros factores de vulnerabilidad. Se

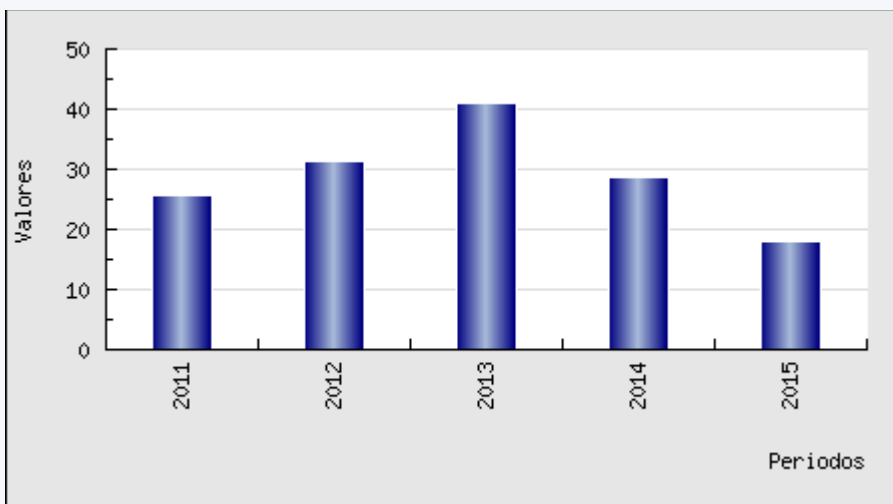
 REPUBLICA DE COLOMBIA DEPARTAMENTO DEL CAUCA MUNICIPIO DE CALDONO	PLAN DE DESARROLLO		 Libertad y Orden
	Código: DA1-1.80		
	Versión: 1		
	Fecha de Actualización: 04-11-2015		

mantiene estable. Impactos positivos: Reporte no frecuente de muertes en adolescentes; impactos negativos: Presencia de un caso por año aproximadamente.



En el informe nacional No se evidencia un reporte frecuente de muertes por causas externas, en adolescentes, ni una constante que indique el mecanismo que le haya producido la muerte o el género que más prevalece, aproximándose a una muerte por año.

Tasa de fecundidad específica (incluir de 10 a 14 años)

Año	Numerador	Denominador	Resultado
2011	91.00	3.53	25.77
2012	111.00	3.55	31.30
2013	146.00	3.55	41.11
2014	102.00	3.54	28.78
2015	64.00	3.53	18.12



Para el análisis de este indicador se cuenta con una fuente nacional que arroja fortalezas: Posee datos de todos los ciclos; debilidades: Posee información de todo el periodo de 2011 a 2015 pero no permite desagregar concluyendo que mejoró

 REPUBLICA DE COLOMBIA DEPARTAMENTO DEL CAUCA MUNICIPIO DE CALDONO	PLAN DE DESARROLLO	 Libertad y Orden
	Código: DA1-1.80	
	Versión: 1	
	Fecha de Actualización: 04-11-2015	

En impactos positivos: Posee información de todo el periodo de 2011 a 2015 pero no permite desagregar.

Impactos negativos: Siguen presentándose los casos.

En la fuente nacional: se observa una diferencia significativa en los registros de fecundidad entre la población de 10 a 14 y 15 a 19 años, en todos los años del periodo 2011 a 2015. Para los años 2012 y 2013 se observa el mayor impacto negativo de los casos de fecundidad en esta población, registrándose el valor más alto en el 2013, equivalente a un 4% de los adolescentes. Para el año 2014 se evidencia una disminución de la tasa, igualmente para el año 2015 que hasta la fecha registra el índice más bajo de los años anteriores y de sostenerse su cifra, sería el año con menor registro, ya que disminuyo en comparación del año 2013 año en el que se registraron más casos de fecundidad.



En la fuente local: e observa una diferencia significativa en los registros de fecundidad entre la población de 10 a 14 y 15 a 19 años, en todos los años del periodo 2011 a 2015. Para los años 2012 y 2013 se observa el mayor impacto negativo de los casos de fecundidad en esta población, registrándose el valor más alto en el 2013, equivalente a un 4% de los adolescentes. Para el año 2014 se evidencia una disminución de la tasa, igualmente para el año 2015 que hasta la fecha registra el índice más bajo de los años anteriores y de sostenerse su cifra, sería el año con menor registro, ya que disminuyo en comparación del año 2013 año en el que se registraron más casos de fecundidad.

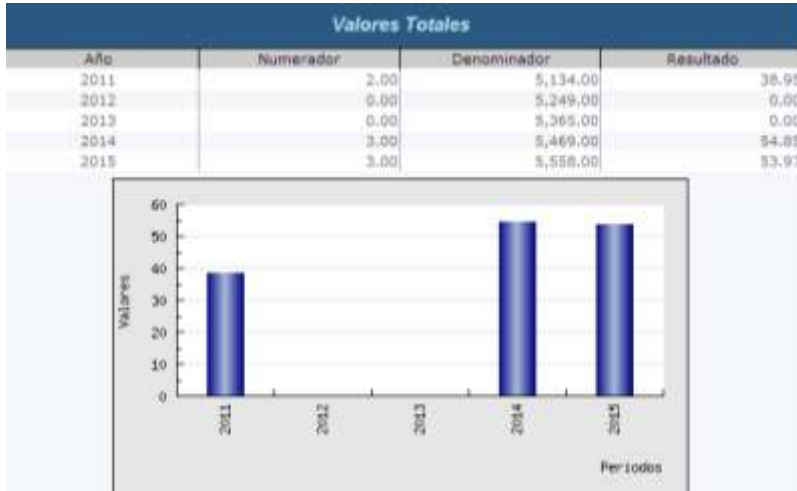
Conclusiones: faltaría más información para poder analizar mejor el indicador en el periodo.



Recomendaciones: Fortalecer los programas de P y P, APS y trabajo en comunidad

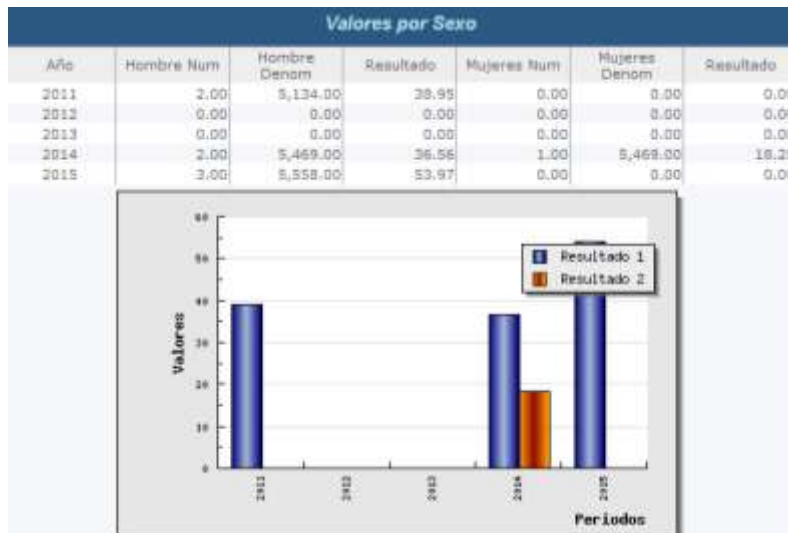
Juventud

TASA DE MUERTES POR CAUSA EXTERNA (18 - 28 AÑOS)

 <p>REPUBLICA DE COLOMBIA DEPARTAMENTO DEL CAUCA MUNICIPIO DE CALDONO</p>	PLAN DE DESARROLLO		 Libertad y Orden
	Código: DA1-1.80		
	Versión: 1		
	Fecha de Actualización: 04-11-2015		



 <p>REPUBLICA DE COLOMBIA DEPARTAMENTO DEL CAUCA MUNICIPIO DE CALDONO</p>	PLAN DE DESARROLLO		 <p>Libertad y Orden</p>
	Código: DA1-1.80		
	Versión: 1		
	Fecha de Actualización: 04-11-2015		



Fuente. Rendición de Cuentas Procuraduría Caldonó 2015

La fuente de información que respalda el análisis que se realizará a continuación es Nacional, resaltando las siguientes:

FORTALEZAS: la recepción diaria de denuncias de los casos presentados en la jurisdicción del Municipio Caldonó. Debido a que no existe otra oficina donde la comunidad presente la denuncia.

DEBILIDADES: teniendo en cuenta que es una información nacional no se encuentra actualizada a la fecha, en cambio si fuera una información local estuviera al día.

Para el periodo comprendido entre los años 2011 y 2014 desmejoró.



Sobre la población correspondiente al momento del ciclo de vida analizado, desde la situación encontrada al inicio de la administración y la del último año de referencia (2014 o 2015), encontramos los siguientes impactos:

POSITIVOS: No se encuentran al respecto.

NEGATIVOS: Falta de conciencia vial que existe en la juventud.

Las razones del comportamiento del indicador, teniendo en cuenta las fuentes son:

NACIONAL: conforme a la información suministrada por la fuente nacional la razón del comportamiento del indicador se debe a la falta de conciencia en los jóvenes de sexo masculino, que se encontraban conduciendo en las vías, sin observar las normas de tránsito.

 REPUBLICA DE COLOMBIA DEPARTAMENTO DEL CAUCA MUNICIPIO DE CALDONO	PLAN DE DESARROLLO	 Libertad y Orden
	Código: DA1-1.80	
	Versión: 1	
	Fecha de Actualización: 04-11-2015	

LOCAL: la información de la fuente local coincide con la fuente nacional y los motivos se den a la misma situación ya planteada.

No hay diferencia entre las dos informaciones- no aplica.

Las recomendaciones que como gobierno local se deja a la próxima administración para mejorar la situación de la población es que se invierta en programas que apunten a la seguridad vial y a la prevención de la vida, para garantizar la integridad de los ciudadanos.

POST – CONFLICTO

PORCENTAJE DE NIÑOS, NIÑAS Y ADOLESCENTES VÍCTIMAS DE ACTO TERRORISTA /ATENTADOS/COMBATES/HOSTIGAMIENTO



Valores

<i>AÑO</i>	<i>TOTALES</i>
2011	6,82
2012	13,7
2013	13,6
2014	-
2015	-

Fuente. Rendición de Cuentas Procuraduría Caldonó 2015

Se utilizaron fuentes de información Nacional que muestra información del año 2012, 2013 la cual posee información real del Municipio durante el periodo mencionado sin embargo no hay registros que especifique o discrimine la población NNA víctimas del conflicto armado en la fuente local.



Para el periodo comprendido entre los años 2011 y 2013 se valora que el comportamiento del indicador es Estable, para el periodo siguiente a la fecha ha disminuido debido a que no se han presentado atentados terroristas de gravedad, en el 2014 estos actos fueron esporádicos y no se cuenta con registro de la población NNA afectada.

 REPUBLICA DE COLOMBIA DEPARTAMENTO DEL CAUCA MUNICIPIO DE CALDONO	PLAN DE DESARROLLO		 Libertad y Orden
	Código: DA1-1.80		
	Versión: 1		
	Fecha de Actualización: 04-11-2015		

Se recomienda realizar cruces de información con personería y entidades estatales y realizar una caracterización de la población víctima actos terroristas para que haya disponibilidad y acceso a la información de manera oportuna.

Porcentaje de niños, niñas y adolescentes víctimas del desplazamiento forzado (especificar si se trata de territorios expulsores)

Valores Totales				
Año	Edad	Numerador	Denominador	Resultado
2010	00-05	25.00	27.00	92.59
2010	06-11	25.00	26.00	96.15
2010	12-17	20.00	24.00	83.33
2011	00-05	41.00	44.00	93.18
2011	06-11	34.00	37.00	91.89
2011	12-17	27.00	36.00	75.00
2012	00-05	64.00	73.00	87.67
2012	06-11	66.00	77.00	85.71
2012	12-17	51.00	56.00	91.07
2013	00-05	31.00	38.00	81.58
2013	06-11	22.00	25.00	88.00
2013	12-17	29.00	34.00	85.29
2014	00-05	33.00	33.00	100.00
2014	06-11	25.00	25.00	100.00

 REPUBLICA DE COLOMBIA DEPARTAMENTO DEL CAUCA MUNICIPIO DE CALDONO	PLAN DE DESARROLLO			 Libertad y Orden
	Código: DA1-1.80			
	Versión: 1			
	Fecha de Actualización: 04-11-2015			

2014	12-17	27.00	27.00	100.00
-------------	--------------	--------------	--------------	---------------

La fuente nacional: se mantiene estable.

Impactos positivos: los jóvenes en la mayoría de los casos reportados llegan de otros municipios, si salen no se tiene registro.

Impactos negativos: no hay registro en la personería. La fuente de la red de información ofrece niveles de desagregación en el (sexo).

Recomendaciones: realizar cruces de información con las diferentes fuentes con el fin de tener un solo registro que coincida en el ámbito local y nacional.

Porcentaje de la Población (18-28 años) víctima del conflicto armado





La fuente de información es Nacional. Donde no hay datos sobre debilidades ni fortalezas.

El comportamiento del indicador es estable.

Analizando la categoría de valoración dada al indicador, se identifican los siguientes impactos:

POSITIVOS: Según fuentes nacional y local, este hecho victimizaste ha venido disminuyendo desde el año 2011.

 <p>REPUBLICA DE COLOMBIA DEPARTAMENTO DEL CAUCA MUNICIPIO DE CALDONO</p>	PLAN DE DESARROLLO	 Libertad y Orden
	Código: DA1-1.80	
	Versión: 1	
	Fecha de Actualización: 04-11-2015	

NEGATIVOS: No hay datos.

No hay registros de fuentes nacional ni local sobre las razones del comportamiento del indicador.

No hay datos de diferencia entre las fuentes.

Se debe consolidar adecuadamente las estadísticas de esta población a través de cruces de información con las bases de datos de las diferentes dependencias y hospital.

1.5.2 POBLACION VICTIMA DEL CONFLICTO ARMADO

Componente Demográfico

Por Género

GENERO	PERSONAS
Hombre	1037
Mujer	1015
No informa	34



Fuente Unidad de Atención para la Reparación Integral de Víctimas - UARIV

La población víctima del Municipio de Caldonó, es de un total de 2086 personas, de los cuales el 50% son hombres y el 49% son mujeres. El 1% restante no informa sobre este ítem.

Rango de Edad

Edad actual	Personas
Entre 0 y 5 años	55
Entre 6 y 11 años	137
Entre 12 y 17 años	200
Entre 18 y 28 años	325
Entre 29 y 60 años	831
Entre 61 y 100 años	281
Sin información	257

Fuente Unidad de Atención para la Reparación Integral de Víctimas - UARIV

 REPUBLICA DE COLOMBIA DEPARTAMENTO DEL CAUCA MUNICIPIO DE CALDONO	PLAN DE DESARROLLO	 Libertad y Orden
	Código: DA1-1.80	
	Versión: 1	
	Fecha de Actualización: 04-11-2015	

De acuerdo al rango de edad, de población víctima el mayor porcentaje de población se encuentra en el rango de 29 a 60 años con el 40%; la población de primera infancia víctima es del 3%, infancia el 7%; adolescencia el 10% y juventud del 16%. Finalmente, la población adulta mayor es del 14% de la población total.

Por grupo Étnico

Etnia	Personas
Ninguna	1799
Indígena	253
Negro(a) o Afrocolombiano(a)	27
Raizal del Archipiélago de San Andrés y Providencia	5
Palenquero	1
Gitano (a) ROM	1

Fuente Unidad de Atención para la Reparación Integral de Víctimas - UARIV



En condiciones étnicas, las principales víctimas del Conflicto Armado ha sido la población mestiza aunque esta sea menor a la población indígena residente en el Municipio, donde de los 2086 víctimas, el 86% son población mestiza mientras que indígena y afro descendiente es de 12% y 1% respectivamente.

Por Discapacidad

Discapacidad	Personas
Con discapacidad	83
Sin discapacidad	2003

Fuente Unidad de Atención para la Reparación Integral de Víctimas - UARIV

La población discapacitada sea por situaciones naturales o por fenómenos productos del conflicto armado, el 4% de la población víctima tiene alguna discapacidad, siendo una población prioritaria principalmente en el componente psicosocial.

 REPUBLICA DE COLOMBIA DEPARTAMENTO DEL CAUCA MUNICIPIO DE CALDONO	PLAN DE DESARROLLO					 Libertad y Orden
	Código: DA1-1.80					
	Versión: 1					
	Fecha de Actualización: 04-11-2015					

Principales Hechos Victimizantes



Hecho victimizante	Personas Guerrillas	Personas Paramilitares	Personas BACRIM	Personas Fuerza Pública	Personas no identificado	Personas Otro autor	Total eventos	Total personas
Acto terroristas/Atentados/Combates/Enfrentamientos/Hostigamientos	202	3	0	18	434	0	709	576
Amenaza	41	0	7	0	5	0	53	53
Desaparición forzada	0	0	0	0	38	0	39	38
Desplazamiento forzado	685	74	12	5	384	32	1192	1085
Homicidio	75	16	0	0	285	0	368	349
Minas antipersonal, Munición sin explotar y artefacto explosivo improvisado	3	0	0	0	1	0	4	4
Secuestro	0	0	0	0	2	0	2	2
Tortura	1	1	0	0	0	0	2	2
Vinculación de Niños, Niñas y Adolescentes a actividades relacionadas con grupos armados	6	0	0	0	1	0	8	6
Perdida de bienes muebles o inmuebles	411	1	2	0	347	0	916	620
Total	1198	89	13	23	1276	32	3293	2086

Fuente Unidad de Atención para la Reparación Integral de Víctimas - UARIV

El principal hecho victimizante es el desplazamiento forzado con una participación del 52%, debido a los hechos de conflicto armado que se presentaban y genera la movilización masiva en veredas dispersas del control de grupos subversivos; el siguiente hecho, es el de perdida de bienes muebles e inmuebles, como consecuencia en su gran mayoría por el anterior hecho, con una participación del 30% y finalmente, los actos terroristas, con un 28%, donde las consecuencias psicosociales, riesgo y vulnerabilidad de sus derechos humanos en medio del conflicto, genera este tipo de situaciones de análisis frente al panorama del Municipio en el conflicto armado nacional.

Atención Humanitaria

Fuente	Año	Personas
ATENCION HUMANITARIA LEY	2004	9

 REPUBLICA DE COLOMBIA DEPARTAMENTO DEL CAUCA MUNICIPIO DE CALDONO	PLAN DE DESARROLLO		 Libertad y Orden
	Código: DA1-1.80		
	Versión: 1		
	Fecha de Actualización: 04-11-2015		

418	2005	218
	2006	1
	2008	4
	2009	8
	2010	171
	2011	102
	2012	308
	2013	16
	2014	15
	SIN INFORMACION	18
	TOTAL	870

Fuente Unidad de Atención para la Reparación Integral de Víctimas - UARIV



Fuente	Año	Personas
ATENCION HUMANITARIA DESPLAZADOS	2007	4
	2008	1
	2009	9
	2010	12
	2011	35
	2012	32
	2013	118
	2014	68
	TOTAL	279

Fuente Unidad de Atención para la Reparación Integral de Víctimas - UARIV

Cobertura en Salud

REGIMEN	PERSONAS AFILIADAS
SUBSIDIADO	960
EXCEPCION	40
CONTRIBUTIVO	265

Fuente Unidad de Atención para la Reparación Integral de Víctima - UARIV

 REPUBLICA DE COLOMBIA DEPARTAMENTO DEL CAUCA MUNICIPIO DE CALDONO	PLAN DE DESARROLLO		 Libertad y Orden
	Código: DA1-1.80		
	Versión: 1		
	Fecha de Actualización: 04-11-2015		

De las 2086 víctimas se tiene que el 61% está asegurada o afiliada en salud, donde del total de cobertura de salud para población víctima, el 77% es del régimen subsidiado.



Cobertura en Educación

NIVEL	GRADO NUMERO	GRADO	PERSONAS
PREESCOLAR	0	TRANSICION	17
BASICA PRIMARIA	1	PRIMERO	22
	2	SEGUNDO	21
	3	TERCERO	25
	4	CUARTO	18
	5	QUNTO	22
BASICA SECUNDARIA	6	SEXTO	24
	7	SEPTIMO	27
	8	OCTAVO	22
	9	NOVENO	26
MEDIA	10	DECIMO	20
	11	ONCE	36
CICLO ADULTOS	21	CICLO 1	4
	22	CICLO 2	27
	23	CICLO 3	18
	24	CICLO 4	23
	25	CICLO 5	15
	26	CICLO 6	25

Fuente Unidad de Atención para la Reparación Integral de Víctimas - UARIV

De acuerdo a la información de la UARIV, de los registrados como víctimas de población escolar que son 392 personas, el 65% se encuentra matricula y en una institución educativa del Municipio, realizando su proceso formativo. Cabe destacar que de la población adulta, 112 personas están desarrollando su nivelación académica en el cumplimiento de tener bachillerato para su acceso al mercado laboral con mayores oportunidades dentro de su entorno

Programas Sociales con Población Víctima

 REPUBLICA DE COLOMBIA DEPARTAMENTO DEL CAUCA MUNICIPIO DE CALDONO	PLAN DE DESARROLLO		 Libertad y Orden
	Código: DA1-1.80		
	Versión: 1		
	Fecha de Actualización: 04-11-2015		

ENTIDAD	PROGRAMA	PERSONAS VINCULADAS
DEPARTAMENTO PARA LA PROSPERIDAD SOCIAL DPS	MAS FAMILIAS EN ACCION	600
	GENERACION DE INGRESOS (MUJERES AHORRADORAS EN ACCION)	1
	GENERACION DE INGRESOS (CAPITALIZACION MICROEMPRESARIAL)	2
INSTITUTO COLOMBIANO DE BIENESTAR FAMILIAR – ICBF	PROGRAMA DE ALIMENTACION ESCOLAR (PAE)	1
AGENCIA NACIONAL PARA LA SUPERACION DE LA POBREZA EXTREMA – ANSPE	UNIDOS	237
MINISTERIO DE COMERCIO, INDUSTRIA Y TURISMO - MINCOMERCIO	INNPULSA	1

Fuente Unidad de Atención para la Reparación Integral de Víctimas - UARIV

De las 2086 víctimas registradas en el Municipio, el 40,36% se encuentran con un apoyo o acceso a los programas nacionales del Gobierno Nacional, principalmente en el programa más familias en acción con un 71% y la Red Unidos con el 28%.

Vivienda



VIVIENDA PROPIA	PERSONAS
VIVIENDA PROPIA ENCUESTA SISBEN	321
SIN INF VIVIENDA	1756
VIVIENDA PROPIA ENCUESTA UNIDOS	49

Fuente Unidad de Atención para la Reparación Integral de Víctimas - UARIV

En cuanto a vivienda, el 15% estableció mediante SISBEN la tenencia de una vivienda propia, mientras que el 2% a través de la Red UNIDOS. De esta manera, bajo esta información que el déficit de vivienda para esta población es del 84%.

Restitución de Tierras



SOLICITUDES	TITULARES	SOLICITUDES INSCRITAS	SENTENCIAS

 REPUBLICA DE COLOMBIA DEPARTAMENTO DEL CAUCA MUNICIPIO DE CALDONO	PLAN DE DESARROLLO		 Libertad y Orden
	Código: DA1-1.80		
	Versión: 1		
		Fecha de Actualización: 04-11-2015	

48	38	0	0
-----------	-----------	----------	----------

Fuente UARIV

Con respecto a la Restitución de Tierras, se encuentra en solicitud ante la entidad nacional competente, la Agencia Nacional de Desarrollo Rural, 48 solicitudes de restitución de tierras. Sin embargo, hasta la fecha no existe sentencia de devolución alguna sobre estas solicitudes en el Municipio.

 REPUBLICA DE COLOMBIA DEPARTAMENTO DEL CAUCA MUNICIPIO DE CALDONO	PLAN DE DESARROLLO	 Libertad y Orden
	Código: DA1-1.80	
	Versión: 1	
	Fecha de Actualización: 04-11-2015	

CAPITULO 2: PARTE ESTRATÉGICA



2.1. VISIÓN DE DESARROLLO TERRITORIAL

El municipio de Caldon Cauca para el año 2019 será reconocido como un Municipio con identidad Cultural, liderazgo, por ser un gobierno participativo e incluyente, construido mediante un modelo de desarrollo social soportado en la recuperación, protección y conservación del alto potencial en Biodiversidad natural y agrícola. Con la consolidación de un sistema vial y de comunicaciones hacia los Municipios vecinos, la promoción de la agroindustria rural, generando bienestar y calidad de vida para nuestros habitantes en concordancia con las políticas trazadas por el gobierno Nacional y Departamental.



2.2. EJES ESTRATÉGICOS

De acuerdo al análisis de las Políticas Nacionales y Regionales vigentes, el Programa de Gobierno y las Necesidades de las comunidades del Municipio de Caldon, teniendo en cuentas la recomendaciones del Departamento Nacional de Planeación y la USAID, se priorizaron las siguientes dimensiones, las cuales conformarían los programas y subprogramas del Plan de Desarrollo CONSTRUCCION SOCIAL CON RESPETO Y EQUIDAD 2016-2019.



El proceso de análisis e interacción participativa con la comunidad, se puede evidenciar en los anexos 1,2,3,4,5 y 6 del Plan.

 <p>REPUBLICA DE COLOMBIA DEPARTAMENTO DEL CAUCA MUNICIPIO DE CALDONO</p>	PLAN DE DESARROLLO		 <p>Libertad y Orden</p>
	Código: DA1-1.80		
	Versión: 1		
	Fecha de Actualización: 04-11-2015		



Dimensión	Objetivos priorizados por dimensión	Nombre del Eje Estratégico	Objetivo del Eje Estratégico
1. SOCIOCULTURAL	Generar espacios adecuados y condiciones favorables para el desarrollo con dignidad de las potencialidades de las familias caldoneñas	1.1 CALDONO EDUCATIVA CON EQUIDAD	Mejorar las condiciones educativas del Municipio de Caldono tanto en cobertura como en calidad, proporcionando las bases de reconocimiento social y cultural en el territorio
		1.2 SALUD PARA CALDONO	Proporcionar las atenciones y apoyos requeridos para mejorar la cobertura y calidad de la salud de los Caldoneses
		1.3 CULTURA CON ENFOQUE PLURIETNICO E INCLUSION SOCIAL	Desarrollar planes, programas y proyectos participativos con los grupos étnicos del Municipio, que permite construir sociedad con equidad
		1.4 CALDONO DEPORTIVA Y COMPETITIVA	Mejorar las condiciones de apoyo deportivo con formación social y competitiva a las necesidades de la comunidad Caldonesa principalmente para su población infantil y juvenil
		1.5 CONSTRUCCION SOCIAL CON VIVIENDA	Fortalecer las Gestiones institucionales para disminuir el déficit cualitativo y cuantitativo

 <p>REPUBLICA DE COLOMBIA DEPARTAMENTO DEL CAUCA MUNICIPIO DE CALDONO</p>	PLAN DE DESARROLLO		 <p>Libertad y Orden</p>
	Código: DA1-1.80		
	Versión: 1		
	Fecha de Actualización: 04-11-2015		



			de Vivienda en el Municipio
		1.6 GRUPOS VULNERABLES	Priorizar, gestionar y ejecutar planes, programas y proyectos para la población más vulnerable del Municipio, como enfoque transversal de la construcción social con equidad de Caldonó
		1.7 CALDONO PREPARADA PARA EL POSTCONFLICTO	Establecer las condiciones de gestión económica, social y político institucional para articular el proceso de postconflicto como acuerdo Nacional de la construcción de la paz en el Municipio de Caldonó
1 ECONOMICA	Fortalecer la dinámica de la economía local, de tal manera que permita a la entidad territorial dar cumplimiento a sus funciones misionales en la prestación de los servicios a la población.	2.1 DESARROLLO ECONÓMICO Y GENERACION DE INGRESOS	Proporcionar las condiciones institucionales para gestionar y apoyar a las organizaciones sociales en la generación de ingresos de manera sostenible.
		2.2 TRANSPORTE	Brindar las condiciones de movilidad necesarias para contribuir al desarrollo económico del territorio.

 <p>REPUBLICA DE COLOMBIA DEPARTAMENTO DEL CAUCA MUNICIPIO DE CALDONO</p>	PLAN DE DESARROLLO		 <p>Libertad y Orden</p>
	Código: DA1-1.80		
	Versión: 1		
	Fecha de Actualización: 04-11-2015		

3. AMBIENTAL	Consideramos como base de la supervivencia del ser humano, la conservación del medio ambiente, ampliación de las zonas de protección y consumo de los recursos hídricos y de reserva forestal, esto sin atrasar el desarrollo de las comunidades es decir generar desarrollo de forma integral y de la mano con el medio ambiente	3.1 MEDIO AMBIENTE Y PATRIMONIO AMBIENTAL	Contribuir en gestiones institucionales en conjunto con la comunidad que permitan mitigar el impacto ambiental de las acciones antrópicas del Municipio, preservando de manera sostenible la biodiversidad Caldonesa.
		3.2 SERVICIOS PÚBLICOS PARA CALDONO CON EQUIDAD	Proporcionar la cobertura y calidad adecuada en la atención de los servicios públicos domiciliarios brindando gestiones y acciones que permita cerrar la brecha de cobertura en la zonas más vulnerables del Municipio.
		3.3 GESTIÓN DEL RIESGO	Establecer la planeación, gestión, acción y evaluación para la prevención y atención de situaciones de amenaza y riesgo en el Municipio, mitigando los impactos sociales y económicos que generan.
		3.4 ESPACIO PÚBLICO Y ORDENAMIENTO TERRITORIAL	Realizar el seguimiento, monitoreo y evaluación del espacio público y el ordenamiento territorial a través de la implementación del Plan Básico de Ordenamiento actualizado a las

 <p>REPUBLICA DE COLOMBIA DEPARTAMENTO DEL CAUCA MUNICIPIO DE CALDONO</p>	PLAN DE DESARROLLO		 <p>Libertad y Orden</p>
	Código: DA1-1.80		
	Versión: 1		
		Fecha de Actualización: 04-11-2015	

			condiciones ambientales, geográficas, sociales y económicas actuales.
4. POLITICO INSTITUCIONAL	El ser humano sociable por naturaleza, con diferentes entre unos y otros, pero se deben tener unas reglas de comportamiento ya sean creadas por el ser humano o por la sociedad. En ese orden de ideas y con el fin de mejorar la sociedad, debemos establecer normas de comportamiento entre las diferentes sociedades afines a sus usos y costumbres, y así optimizar las relaciones humanas, su comportamiento y evitar conflictos entre las mismas, es así que	4.1 DESARROLLO COMUNITARIO	Fortalecer las condiciones de participación social de las diferentes organizaciones del orden cultural, económico y ambiental, generando articulaciones y veeduría de las acciones de la Administración Municipal, llevando de la mano la construcción social con equidad.
		4.2 SEGURIDAD, CONVIVENCIA, PAZ Y JUSTICA PARA TODOS	Brindar los medios institucionales que permita acercar a las comunidades a desarrollar procesos de convivencia ciudadana, intercultural que permitan mejorar la situación de seguridad y justicia en busca de construir la Paz del Municipio en el marco del Postconflicto Nacional.



 <p>REPUBLICA DE COLOMBIA DEPARTAMENTO DEL CAUCA MUNICIPIO DE CALDONO</p>	PLAN DE DESARROLLO		 <p>Libertad y Orden</p>
	Código: DA1-1.80		
	Versión: 1		
		Fecha de Actualización: 04-11-2015	

	se requiere realizar un trabajo importante en el tema de convivencia, para construir un Caldonó mejor.	4.3 FINANZAS CON DISTRIBUCION SOCIAL Y EQUIDAD	Mejorar las condiciones fiscales del Municipio, generando confianza ciudadana a través de la legitimidad de la distribución de los recursos del Municipio de manera equitativa.
		4.4 FORTALECIMIENTO INSTITUCIONAL Y BUEN GOBIERNO	Fortalecer la atención del ciudadano Caldonoño a través de la implementación de instrumentos y medios institucionales eficientes para proporcionar ante la comunidad un Buen Gobierno Caldonoño

" CONSTRUCCIÓN SOCIAL CON RESPETO Y EQUIDAD"

Telefax (928) 473484 y 8473485 A.A 1746 Popayán

Email: alcaldia@caldono-cauca.gov.co, -contactenos@caldono-cauca.gov.co



 <p>REPUBLICA DE COLOMBIA DEPARTAMENTO DEL CAUCA MUNICIPIO DE CALDONO</p>	PLAN DE DESARROLLO			 <p>Libertad y Orden</p>
	Código: DA1-1.80			
	Versión: 1			
	Fecha de Actualización: 04-11-2015			

2.3. DIMENSION Y PROGRAMAS

2.3.1 DIMENSION SOCIOCULTURAL

Objetivo: Generar espacios adecuados y condiciones favorables para el desarrollo con dignidad de las potencialidades sociales y culturales de las familias Caldoneñas

Eje estratégico	1.1 CALDONO SE EDUCA CON EQUIDAD			
Objetivo eje estratégico	Mejorar las condiciones de formación educativa de la población Caldoneña con enfoque diferencial, teniendo en cuenta la oferta institucional local, regional y nacional presente en el territorio.			
Indicador Resultado	Unidad de medida	Línea Base	Meta Cuatrienio	Sector de Competencia
Cobertura en Educación Básica	Porcentaje	99,5	100	Ministerio de Educación, Instituciones Educativas del Municipio, Gobernación del Cauca, Instituciones educativas de origen privado, Empresa Privada, CAFAM, ICBF, SENA, ICFES, Ministerio de Tecnología, Innovación y comunicación
Cobertura en Educación Media	Porcentaje	72	75	
Tasa de Deserción	Porcentaje	7,28	3	
Tasa de Repitencia	Porcentaje	0,4	0,4	
Tasa de Analfabetismo	Porcentaje	12	10	
Pruebas Saber	Rango	19	22	
Nombre del programa	Objetivo(s) de programa	Productos asociados al programa	Influencia geográfica del programa	
1.1.1 EDUCACIÓN CON GRATUIDAD Y ENFOQUE DIFERENCIAL	Vincular con las condiciones adecuadas la población en edad escolar al sistema educativo para su formación y contribución sociocultural en el Municipio	1. Instituciones educativas con cobertura matriculada 2. Instituciones educativas con alimentación escolar para la población vulnerable del Municipio	Zona Indígena y Campesina del Municipio de Caldono	Ministerio de Educación, Instituciones Educativas del Municipio, Gobernación del Cauca, Empresa Privada, ICBF, SENA.

 REPUBLICA DE COLOMBIA DEPARTAMENTO DEL CAUCA MUNICIPIO DE CALDONO	PLAN DE DESARROLLO		 Libertad y Orden
	Código: DA1-1.80		
	Versión: 1		
	Fecha de Actualización: 04-11-2015		

		3. Instituciones educativas con transporte escolar para la población vulnerable y de las zonas rurales dispersas del Municipio		
		4. Instituciones educativas con material didáctico educativo		

Subprograma 1.1.1.1 Gratuidad Educativa con Equidad

Establecer las estrategias para generar un crecimiento de la cobertura en la Educación Preescolar, Básica y Media en las Instituciones Educativas de Caldono considerando las características étnicas y la oferta institucional del Estado en el componente de cobertura educativa

Indicadores Producto	Unidad de medida	Línea Base	Meta Cuatrienio	Sector de Competencia
Número de matriculados con jornada única	Número	0	1000	Ministerio de Educación - Instituciones Educativas - Gobernación del Cauca
Número de matriculados en las instituciones educativas Caldoneños	Número	9459	9459	
Número de nombramientos docentes en el Municipio	Número	198	198	

Subprograma 1.1.1.2 Alimentación Escolar con enfoque diferencial



Subsidiar la cobertura adecuada de dotación de alimentación escolar en las instituciones educativas de mayor vulnerabilidad del Municipio de Caldono, con el apoyo de los actores institucionales determinando el enfoque diferencial en el apoyo educativo.

Indicadores Producto	Unidad de medida	Línea Base	Meta Cuatrienio	Sector de Competencia
Número de estudiantes beneficiados por el servicio de restaurante escolar	Número	9459	9459	Ministerio de Educación - Instituciones Educativas - Gobernación del Cauca - Asociación de Cabildos Indígenas-Comunidad Campesina

Subprograma 1.1.1.3 Transporte Escolar con Enfoque Territorial

Desarrollar estrategias para generar una cobertura adecuada de transporte escolar a la población más vulnerable del Municipio de Caldono

Indicadores Producto	Unidad de medida	Línea Base	Meta Cuatrienio	Sector de Competencia
----------------------	------------------	------------	-----------------	-----------------------

 REPUBLICA DE COLOMBIA DEPARTAMENTO DEL CAUCA MUNICIPIO DE CALDONO	PLAN DE DESARROLLO			 Libertad y Orden
	Código: DA1-1.80			
	Versión: 1			
	Fecha de Actualización: 04-11-2015			

Número de alumnos beneficiados con proyectos/subsidios/acciones de servicio de transporte escolar	Número	400	400	Ministerio de Educación - Instituciones Educativas - Gobernación del Cauca - Asociación de Cabildos Indígenas – Comunidad Campesina – Ministerio de Transporte
---	--------	-----	-----	--

Subprograma 1.1.1.4 Material Didáctico con enfoque diferencial



Gestionar un material didáctico actualizado y dinámico a las necesidades del contexto del Municipio, donde permita a los estudiantes conocer su Municipio y sus potencialidades productivas y culturales.

Indicadores Producto	Unidad de medida	Línea Base	Meta Cuatrienio	Sector de Competencia
Número de instituciones educativas con mobiliarios escolar básico, equipos didácticos y herramientas para talleres y ambientes especializado	Número	35	35	Ministerio de Educación - Instituciones Educativas - Gobernación del Cauca - Asociación de Cabildos Indígenas - Comunidad Campesina
1.1.2 CALIDAD EDUCATIVA CALDONEÑA	Proporcionar las Gestiones y acciones para mejorar la calidad educativa del Municipio de Caldonó como cimientos de un futuro con población socialmente responsable y competitivas a las dinámicas socioeconómicas del Municipio	1. Instituciones educativas asistidas y apoyadas en las pruebas saber. 2. Infraestructura educativa de las zonas más vulnerables del Municipio mejoradas 3. Estudiante Caldoneses con acceso a la Educación Superior 4. Modelos etnoeducativos fortalecidos 5. Docentes capacitados y articulados a las necesidades educativas del Municipio	Zona Indígena y Campesina del Municipio de Caldonó	Ministerio de Educación, Instituciones Educativas del Municipio, Gobernación del Cauca, Empresa Privada, ICBF, SENA, ICFES.



Subprograma 1.1.2.1 Formación de competencias Docente para las Pruebas Saber

Fortalecer las capacidades y competencias de los Docentes considerando las pautas de evaluación educativa determinadas en las Pruebas SABER para los grados 5º,9º y 11º grado



Indicadores Producto	Unidad de medida	Línea Base	Meta Cuatrienio	Sector de Competencia
----------------------	------------------	------------	-----------------	-----------------------

 REPUBLICA DE COLOMBIA DEPARTAMENTO DEL CAUCA MUNICIPIO DE CALDONO	PLAN DE DESARROLLO			 Libertad y Orden
	Código: DA1-1.80			
	Versión: 1			
	Fecha de Actualización: 04-11-2015			



Número de capacitaciones a la comunidad educativa gestionadas en articulación con entidades del orden departamental y nacional para mejorar la calidad educativa del Municipio a través de las Pruebas Saber	Número	0	4	Ministerio de Educación - Instituciones Educativas - Gobernación del Cauca - ICFES – SENA
Indicadores Producto	Unidad de medida	Línea Base	Meta Cuatrienio	Sector de Competencia
Número de olimpiadas educativas gestionadas en el Municipio de Caldonó	Número	0	3	Ministerio de Educación - Instituciones Educativas - Gobernación del Cauca – ICFES
Subprograma 1.1.2.2 Infraestructura Educativa con enfoque territorial y diferencial				
Gestionar un mejoramiento de la cobertura educativa a través de la construcción, adecuación y mantenimiento de la infraestructura educativa del Municipio de Caldonó, teniendo en cuenta las consideraciones del territorio y su heterogeneidad cultural				
Indicadores Producto	Unidad de medida	Línea Base	Meta Cuatrienio	Sector de Competencia
Número de aulas escolares a mejorar de las instituciones educativas de mayor prioridad y vulnerabilidad	Número	0	20	Ministerio de Educación - Instituciones Educativas - Gobernación del Cauca - FINDETER - ICBF
Indicadores Producto	Unidad de medida	Línea Base	Meta Cuatrienio	Sector de Competencia
Número de instituciones educativas con aulas escolares a construir	Número	0	12	Ministerio de Educación - Instituciones Educativas - Gobernación del Cauca - FINDETER - ICBF
Indicadores Producto	Unidad de medida	Línea Base	Meta Cuatrienio	Sector de Competencia
Número de instituciones educativas restaurantes escolares construidas y/o mejoradas	Número	0	7	Ministerio de Educación - Instituciones Educativas - Gobernación del Cauca - FINDETER - ICBF
Indicadores Producto	Unidad de medida	Línea Base	Meta Cuatrienio	Sector de Competencia

 REPUBLICA DE COLOMBIA DEPARTAMENTO DEL CAUCA MUNICIPIO DE CALDONO	PLAN DE DESARROLLO			 Libertad y Orden
	Código: DA1-1.80			
	Versión: 1			
	Fecha de Actualización: 04-11-2015			



Número de instituciones educativas con baterías sanitarias construidas y/o mejoradas	Número	0	11	Ministerio de Educación - Instituciones Educativas - Gobernación del Cauca - FINDETER - ICBF
Indicadores Producto	Unidad de medida	Línea Base	Meta Cuatrienio	Sector de Competencia
Número de instituciones educativas con cerramiento	Número	0	4	Ministerio de Educación - Instituciones Educativas - Gobernación del Cauca - FINDETER - ICBF
Indicadores Producto	Unidad de medida	Línea Base	Meta Cuatrienio	Sector de Competencia
Número de instituciones educativas con salas de sistemas construidas y/o mejoradas	Número	0	4	Ministerio de Educación - Instituciones Educativas - Gobernación del Cauca - FINDETER - ICBF
Subprograma 1.1.2.3 Acciones de gestión institucional para la Calidad Educativa del Municipio de Caldonó				
Gestionar recursos a través de los diferentes Programas del orden departamental y nacional, para la implementación de Estrategias especiales para fortalecer la vinculación de actores sociales dentro del proceso formativo escolar con alto impacto social para el Municipio.				
Indicadores Producto	Unidad de medida	Línea Base	Meta Cuatrienio	Sector de Competencia
Número de estudiantes con acceso a la Educación Superior	Número	214	344	Ministerio de Educación - Instituciones Educativas - Gobernación del Cauca - ICFES – SENA – Centro Regional de Educación Superior CERES – ICETEX – Ministerio TIC-Universidades
Indicadores Producto	Unidad de medida	Línea Base	Meta Cuatrienio	Sector de Competencia
Número de predios legalizados de las instituciones educativas	Número	0	4	Ministerio de Educación - Instituciones Educativas - Gobernación del Cauca - ICFES – SENA – IGAC
Indicadores Producto	Unidad de medida	Línea Base	Meta Cuatrienio	Sector de Competencia
Número de instituciones educativas beneficiadas con proyectos educativos transversales (PEI, programas ambientales, desarrollo de competencias, etc.)	Número	0	5	Ministerio de Educación - Instituciones Educativas - Gobernación del Cauca - ICFES – SENA

 REPUBLICA DE COLOMBIA DEPARTAMENTO DEL CAUCA MUNICIPIO DE CALDONO	PLAN DE DESARROLLO		 Libertad y Orden
	Código: DA1-1.80		
	Versión: 1		
	Fecha de Actualización: 04-11-2015		



Indicadores Producto	Unidad de medida	Línea Base	Meta Cuatrienio	Sector de Competencia
Número de proyectos educativos Gestionados y/o ejecutados con recursos del orden departamental y nacional	Número	4	8	Ministerio de Educación - Instituciones Educativas - Gobernación del Cauca - ICFES – SENA
Subprograma 1.1.2.4 Modelos etnoeducativos para Caldono				
Articular la oferta institucional nacional a las necesidades educativas de los estudiantes del Municipio de Caldono, con el fin de generar espacios de formación educativa con calidad conservando la cosmovisión y condiciones étnicas del Municipio.				
Indicadores Producto	Unidad de medida	Línea Base	Meta Cuatrienio	Sector de Competencia
Número de instituciones educativas articuladas con planes etnoeducativos en el Municipio de Caldono	Número	0	1	Ministerio de Educación - Instituciones Educativas - Gobernación del Cauca - ICFES - SENA
Subprograma 1.1.2.5 Fortalecimiento de las Instituciones educativas de Caldono con innovación tecnológica.				
Gestionar recursos para la dotación apropiada y pertinente de instrumentos tecnológicos e instrumentales, con el fin de tener los elementos necesarios para mejorar la calidad educativa de las Instituciones educativas del Municipio de Caldono				
Indicadores Producto	Unidad de medida	Línea Base	Meta Cuatrienio	Sector de Competencia
Número de instituciones y centros educativos Gestionadas con servicio de internet	Número	13	13	Ministerio de Educación - Instituciones Educativas - Gobernación del Cauca - ICFES - SENA
Indicadores Producto	Unidad de medida	Línea Base	Meta Cuatrienio	Sector de Competencia
Número de instituciones educativas con equipos de cómputo y/o tabletas para educar	Número	5	7	Ministerio de Educación - Instituciones Educativas - Gobernación del Cauca - ICFES - SENA
Indicadores Producto	Unidad de medida	Línea Base	Meta Cuatrienio	Sector de Competencia
Número de instituciones educativas con laboratorios de química, física y biología gestionadas	Número	0	1	Ministerio de Educación - Instituciones Educativas - Gobernación del Cauca - ICFES - SENA
Indicadores Producto	Unidad de medida	Línea Base	Meta Cuatrienio	Sector de Competencia

 <p>REPUBLICA DE COLOMBIA DEPARTAMENTO DEL CAUCA MUNICIPIO DE CALDONO</p>	PLAN DE DESARROLLO			 <p>Libertad y Orden</p>
	Código: DA1-1.80			
	Versión: 1			
	Fecha de Actualización: 04-11-2015			



Número de docentes formados como maestro digitales gestionados	Número	150	150	Ministerio de Educación - Instituciones Educativas - Gobernación del Cauca - ICFCES - SENA
Eje estratégico	1.2 SALUD PARA CALDONO			
Objetivo eje estratégico	Mejorar las condiciones de formación educativa de la población Caldonesa con enfoque diferencial, teniendo en cuenta la oferta institucional local, regional y nacional presente en el territorio.			
Indicador Resultado	Unidad de medida	Línea Base	Meta Cuatrienio	Sector de Competencia
Cobertura de régimen subsidiado	Porcentaje	99	99	Ministerio de Protección Social - Gobernación del Cauca - Entidades prestadoras del servicio de Salud - ICBF - Asociación de Cabildos Indígenas - Comunidad Campesina
Cobertura de vacunación infantil	Porcentaje	90,9	95	
Razón de mortalidad materna	Muertes por cada 100.000 mujeres	472,8	0	
Razón mortalidad perinatal	Muertes por cada 100.000 nacidos vivos	30,7	0	
Tasa de mortalidad infantil	(Muertes por cada 100.000 personas menores de 5 años.)	198.9	0	
Tasa de mortalidad menores de 5 años por EDA	(Muertes por cada 100.000 personas menores de 5 años.)	0	0	
Tasa de mortalidad menores 5 años por IRA	(Muertes por cada 100.000 personas menores de 5 años.)	49.7	0	
Tasa de mortalidad por desnutrición	(Muertes por cada 100.000 personas menores de 5 años.)	0	0	
Nombre del programa	Objetivo(s) de programa	Productos asociados al programa	Influencia geográfica del programa	Sector de Competencia
1.2.1 ASEGURAMIENTO	Obtener y mantener la cobertura universal de salud en el Municipio de Caldono a través de la	1. Cobertura universal del régimen subsidiado alcanzado	Zona Indígena y Campesina del Municipio de Caldono	Ministerio de Protección Social - Gobernación del Cauca - Entidades prestadoras del servicio de

 REPUBLICA DE COLOMBIA DEPARTAMENTO DEL CAUCA MUNICIPIO DE CALDONO	PLAN DE DESARROLLO		 Libertad y Orden
	Código: DA1-1.80		
	Versión: 1		
	Fecha de Actualización: 04-11-2015		

	veeduría institucional de la calidad del servicio	2. Empresas Sociales del Estado e Instituciones prestadoras de Salud con seguimiento e interventoría		Salud - ICBF - Asociación de Cabildos Indígenas - Comunidad Campesina
		3. Infraestructura de salud gestionada y mejorada		
Subprograma 1.2.1.1 Aseguramiento				
Establecer las estrategias para mantener la cobertura universal de la población del Municipio de Caldonó con la prestación del servicio de salud				
Indicadores Producto	Unidad de medida	Línea Base	Meta Cuatrienio	Sector de Competencia
Porcentaje de afiliados en régimen subsidiado	Porcentaje	99	99	Ministerio de Protección Social - Gobernación del Cauca - Entidades prestadoras del servicio de Salud
Número de interventorías desarrolladas a las Empresas prestadoras del servicio de salud	Número	4	4	
Red de prestación de servicios funcionando de manera integral 100%	Porcentaje	100%	100%	
Número de infraestructura en salud gestionados en el Municipio	Número	2	1	
Depuración de bases de datos SISBEN	Porcentaje	100	100	
Nombre del programa	Objetivo(s) de programa	Productos asociados al programa	Influencia geográfica del programa	Sector de Competencia

 <p>REPUBLICA DE COLOMBIA DEPARTAMENTO DEL CAUCA MUNICIPIO DE CALDONO</p>	PLAN DE DESARROLLO		 <p>Libertad y Orden</p>
	Código: DA1-1.80		
	Versión: 1		
	Fecha de Actualización: 04-11-2015		

1.2.2 SALUD PUBLICA CON ENFOQUE TERRITORIAL Y DIFERENCIAL	Prestar los servicios de prevención y atención prioritaria en salud pública para la población vulnerable en el Municipio de Caldono, teniendo en cuenta el Plan Decenal de Salud y operado a través del Plan de Intervenciones Colectivas PIC de acuerdo a la resolución 518 de 2015.	1. Gestión para Población Vulnerable prioritaria 2. Vida Saludable y Enfermedades crónicas no transmisibles 3. Vida Saludable y Enfermedades crónicas transmisibles 4. Derechos Sexuales, Salud Sexual y Reproductiva 5. Convivencia y Salud Mental 6. Seguridad alimentaria y Nutrición 7. Emergencias y Desastres 8. Autoridad Sanitaria y Gestión Pública	Zona Indígena y Campesina del Municipio de Caldono	Ministerio de Protección Social - Gobernación del Cauca - Entidades prestadoras del servicio de Salud - ICBF
Subprograma 1.2.2.1 Gestión para Población Vulnerable prioritaria				
Prestar los servicios de prevención y atención prioritaria para la población vulnerable focalizada en el Municipio de Caldono				
Indicadores Producto	Unidad de medida	Línea Base	Meta Cuatrienio	Sector de Competencia
Planes Ampliados de Inmunizaciones -PAI implementado	Número	1	1	Ministerio de Protección Social Gobernación del Cauca - Entidades prestadoras del servicio de Salud
Número de acciones/proyectos/intervenciones para la gestión del riesgo relacionadas con otras condiciones endémicas (EDA)	Número	4	4	

 REPUBLICA DE COLOMBIA DEPARTAMENTO DEL CAUCA MUNICIPIO DE CALDONO	PLAN DE DESARROLLO			 Libertad y Orden
	Código: DA1-1.80			
	Versión: 1			
	Fecha de Actualización: 04-11-2015			

Número de acciones/proyectos/intervenciones para la gestión del riesgo relacionadas con otras condiciones endémicas (IRA)	Porcentaje	4	4	
---	------------	---	---	--

Subprograma 1.2.2.2 Vida Saludable y Enfermedades crónicas no transmisibles

Prestar los servicios de prevención y atención prioritaria en enfermedades crónicas no transmisibles



Indicadores Producto	Unidad de medida	Línea Base	Meta Cuatrienio	Sector de Competencia
Número de acciones/proyectos/intervenciones para la gestión del riesgo relacionadas con condiciones críticas prevalentes (enfermedades no transmisibles)	Número	4	4	Ministerio de Protección Social Gobernación del Cauca - Entidades prestadoras del servicio de Salud
Número de campañas/brigadas de salud oral para la población vulnerable del Municipio de Caldonó	Número	4	4	

Subprograma 1.2.2.3 Vida Saludables y Enfermedades crónicas transmisibles

Prestar los servicios de prevención y atención prioritaria en enfermedades crónicas transmisibles

Indicadores Producto	Unidad de medida	Línea Base	Meta Cuatrienio	Sector de Competencia
Número de acciones/proyectos/intervenciones para la gestión del riesgo relacionadas con enfermedades transmitidas por vectores - ETV	Número	4	4	Ministerio de Protección Social Gobernación del Cauca - Entidades prestadoras del servicio de Salud
Número de acciones/proyectos/intervenciones para la gestión del riesgo relacionadas con la Tuberculosis	Número	4	4	

Subprograma 1.2.2.4 Derechos Sexuales, Salud Sexual y Reproductiva

 REPUBLICA DE COLOMBIA DEPARTAMENTO DEL CAUCA MUNICIPIO DE CALDONO	PLAN DE DESARROLLO			 Libertad y Orden
	Código: DA1-1.80			
	Versión: 1			
	Fecha de Actualización: 04-11-2015			

Prestar los servicios de prevención y atención prioritaria en salud sexual y reproductiva principalmente para la población adolescente.

Indicadores Producto	Unidad de medida	Línea Base	Meta Cuatrienio	Sector de Competencia
Número de acciones/proyectos/intervenciones para promover de los derechos sexuales y reproductivos y la equidad de género	Número	4	4	Ministerio de Protección Social Gobernación del Cauca - Entidades prestadoras del servicio de Salud
Número de acciones/proyectos/intervenciones para la gestión del riesgo relacionadas con la prevención y la atención integral en la salud sexual y reproductiva	Número	4	4	Ministerio de Protección Social Gobernación del Cauca - Entidades prestadoras del servicio de Salud
Implementar la Estrategia MIFC (Mujer-Individuo-Familia – Comunidad) en el Municipio	Porcentaje	0	100	Ministerio de Protección Social Gobernación del Cauca - Entidades prestadoras del servicio de Salud

Subprograma 1.2.2.5 Convivencia y Salud Mental



Prestar los servicios de prevención y atención prioritaria en salud mental

Indicadores Producto	Unidad de medida	Línea Base	Meta Cuatrienio	Sector de Competencia
Número de acciones/proyectos/intervenciones para la promoción de la salud mental y la convivencia	Número	4	4	Ministerio de Protección Social Gobernación del Cauca - Entidades prestadoras del servicio de Salud
Número de actividades de prevención del consumo de SPA realizados.	Número	1	4	

Subprograma 1.2.2.6 Seguridad alimentaria y Nutrición

Prestar los servicios de apoyo para generar procesos de nutrición adecuada y la generación de estilos de vida saludable a través de la Promoción Social, como instrumento de bienestar de la población vulnerable a través de una buena salud

Indicadores Producto	Unidad de medida	Línea Base	Meta Cuatrienio	Sector de Competencia
Número de acciones/proyectos/intervenciones para la promoción de hábitats saludables (Salud Ambiental)	Número	4	4	Ministerio de Protección Social Gobernación del Cauca - Entidades prestadoras del servicio de Salud
Número de	Número	4	4	Ministerio de Protección

 REPUBLICA DE COLOMBIA DEPARTAMENTO DEL CAUCA MUNICIPIO DE CALDONO	PLAN DE DESARROLLO			 Libertad y Orden
	Código: DA1-1.80			
	Versión: 1			
	Fecha de Actualización: 04-11-2015			

acciones/proyectos/intervenciones para promover la seguridad alimentaria (disponibilidad, acceso, consumo y aprovechamiento de los alimentos)				Social Gobernación del Cauca - Entidades prestadoras del servicio de Salud
Número de acciones/proyectos/intervenciones para la promoción modos, condiciones y estilos de vida saludables	Número	4	4	Ministerio de Protección Social Gobernación del Cauca - Entidades prestadoras del servicio de Salud

Subprograma 1.2.2.7 Emergencias y Desastres y Salud Laboral



Prestar los servicios de apoyo para generar acciones e iniciativas del buen desarrollo de la salud laboral del Municipio

Indicadores Producto	Unidad de medida	Línea Base	Meta Cuatrienio	Sector de Competencia
Número de acciones/proyectos/intervenciones para la promoción de la salud laboral	Número	4	4	Ministerio de Protección Social Gobernación del Cauca - Entidades prestadoras del servicio de Salud
Número de acciones/proyectos/intervenciones para la promoción de la salud laboral	Número	4	4	



Subprograma 1.2.2.8 Vigilancia epidemiológica y gestión territorial de la salud pública

Prestar los servicios de apoyo para generar un reporte oportuno de los eventos epidemiológicos presentados en el Municipio y el desarrollo de la gestión de información administrativa para el seguimiento y monitoreo de la Salud Pública

Indicadores Producto	Unidad de medida	Línea Base	Meta Cuatrienio	Sector de Competencia
Número de sistemas de información para la gestión de la salud implementados	Número	1	1	Ministerio de Protección Social Gobernación del Cauca - Entidades prestadoras del servicio de Salud
Número de capacitaciones/seminarios/talleres para el desarrollo de capacidades para la gestión de la salud pública	Número	4	4	Ministerio de Protección Social Gobernación del Cauca - Entidades prestadoras del servicio de Salud

 <p>REPUBLICA DE COLOMBIA DEPARTAMENTO DEL CAUCA MUNICIPIO DE CALDONO</p>	PLAN DE DESARROLLO			 <p>Libertad y Orden</p>
	Código: DA1-1.80			
	Versión: 1			
	Fecha de Actualización: 04-11-2015			

Número de reportes semanales por año desarrollados en el sistema SIVIGILA	Número	52	52	Ministerio de Protección Social Gobernación del Cauca - Entidades prestadoras del servicio de Salud
Porcentaje de avance del Plan Territorial de Salud	Porcentaje	80	85	Ministerio de Protección Social Gobernación del Cauca - Entidades prestadoras del servicio de Salud
Nombre del programa	Objetivo(s) de programa	Productos asociados al programa	Influencia geográfica del programa	Sector de Competencia
1.2.3 SALUD CON ENFOQUE ETNICO	Fortalecer la Salud Propia Intercultural, puesto que tenemos que aprender de los médicos tradicionales y las parteras el conocimiento que de generación en generación han venido desarrollando.	1. Medicina tradicional 2. Salud Intercultural con apoyo y asistencia administrativa	Zona Indígena del Municipio de Caldono	Ministerio de Protección Social - Gobernación del Cauca - Entidades prestadoras del servicio de Salud - ICBF - Asociación de Cabildos Indígenas
Subprograma 1.2.3.1 Salud con enfoque étnico				
Prestar los servicios de apoyo y articulación institucional para la prevención y atención prioritaria de salud para las comunidades indígenas del Municipio de Caldono				
Indicadores Producto	Unidad de medida	Línea Base	Meta Cuatrienio	Sector de Competencia
Número de gestiones de articulación administrativa entre la Administración Municipal - Empresas sociales del Estado - Sistema Indígena Propio Intercultural SISPI - Comunidades indígenas y campesinas del Municipio	Número	0	4	Ministerio de Protección Social - Gobernación del Cauca - Entidades prestadoras del servicio de Salud - ICBF - Asociación de Cabildos Indígenas
Eje estratégico	1.3 CALDONO ETNOCULTURAL			
Objetivo eje estratégico	Implementar las estrategias pertinentes para que la comunidad Caldonesa promueva las expresiones culturales propias del Municipio, en busca de su preservación y legado ancestral para las futuras generaciones.			
Indicador Resultado	Unidad de medida	Línea Base	Meta Cuatrienio	Sector de Competencia



 <p>REPUBLICA DE COLOMBIA DEPARTAMENTO DEL CAUCA MUNICIPIO DE CALDONO</p>	PLAN DE DESARROLLO		 <p>Libertad y Orden</p>
	Código: DA1-1.80		
	Versión: 1		
	Fecha de Actualización: 04-11-2015		

Inversión territorial per cápita en el Sector (miles de pesos)	miles de pesos	830141	850000	Ministerio de Protección Social - Gobernación del Cauca - Entidades prestadoras del servicio de Salud - ICBF - Asociación de Cabildos Indígenas – Comunidad Campesina
Nombre del programa	Objetivo(s) de programa	Productos asociados al programa	Influencia geográfica del programa	Sector de Competencia
1.3.1 FORTALECIMIENTO CULTURAL CON ENFOQUE PLURIETNICO	Implementar espacios de participación pluriétnico en el cual se articulen las potencialidades culturales del Municipio con las dinámicas socioculturales del entorno, buscando su preservación y sostenibilidad en el mediano y largo plazo	<ol style="list-style-type: none"> 1. Biblioteca con enfoque pluriétnico fortalecida 2. Programas artísticos y culturales implementados con inclusión pluriétnica 3. Etnoturismo 4. Industrias culturales fortalecidas 5. Infraestructura cultural con inclusión social 	Zona campesina e indígena y población cabecera y centros poblados del Municipio de Caldono	Ministerio de Cultura - Gobernación del Cauca - Instituciones Educativas - Asociación de Cabildos indígenas – Comunidad Campesina



Subprograma 1.3.1.1 Fortalecimiento de la Biblioteca del Municipio de Caldono

Prestar los servicios de apoyo y articulación institucional para la prevención y atención prioritaria de salud para las comunidades indígenas del Municipio de Caldono

Indicadores Producto	Unidad de medida	Línea Base	Meta Cuatrienio	Sector de Competencia
Número de visitas con acceso a la Biblioteca Municipal de Caldono	Número	5472	6000	Ministerio de Cultura - Gobernación del Cauca - Instituciones Educativas - Asociación de Cabildos indígenas – Comunidad Campesina
Número de bibliotecas dotadas en el Municipio de Caldono	Número	2	2	
Número de proyectos gestionados para el fortalecimiento de la lectura y uso de la biblioteca Municipal	Número	0	1	

 REPUBLICA DE COLOMBIA DEPARTAMENTO DEL CAUCA MUNICIPIO DE CALDONO	PLAN DE DESARROLLO			 Libertad y Orden
	Código: DA1-1.80			
	Versión: 1			
	Fecha de Actualización: 04-11-2015			

Número de bibliotecarios formados en el Municipio de Caldono	Número	0	2	
Subprograma 1.3.1.2 Estrategias de formación cultural y artística del Municipio de Caldono con enfoque territorial y diferencial				
Fortalecer los programas de formación cultural y artística existentes en el Municipio de Caldono				
Indicadores Producto	Unidad de medida	Línea Base	Meta Cuatrienio	Sector de Competencia
Bandas musicales creadas y/o fortalecidas (Bandas de paz)	Número	1	3	Ministerio de Cultura - Gobernación del Cauca - Instituciones Educativas - Asociación de Cabildos indígenas – Comunidad Campesina
Número de grupos culturales creados y/o fortalecidos	Número	0	4	
Número de grupos con adquisiciones y/o mantenimientos a los instrumentos para el desarrollo de las expresiones artísticas	Número	1	1	
Número de personas que acceden a las actividades culturales programadas	Número	20000	25000	
Número de proyectos culturales gestionados y/o realizados en la zona rural	Número	5	6	
Número de personas participantes por año en formaciones artísticas: danza, música, artes visuales, teatro, literatura	Número	180	200	
Número de eventos culturales gestionados en el Municipio	Número	5	5	
Subprograma 1.3.1.3 Infraestructura cultural con enfoque territorial en Caldono				
Construir, dotar y mantener los bienes de infraestructura cultural de alta prioridad para el Municipio de Caldono				
Indicadores Producto	Unidad de medida	Línea Base	Meta Cuatrienio	Sector de Competencia
Centros o salones culturales construidos y/o intervenidos	Número	0	4	Ministerio de Cultura - Gobernación del Cauca - Instituciones Educativas -

 REPUBLICA DE COLOMBIA DEPARTAMENTO DEL CAUCA MUNICIPIO DE CALDONO	PLAN DE DESARROLLO			 Libertad y Orden
	Código: DA1-1.80			
	Versión: 1			
	Fecha de Actualización: 04-11-2015			

Mantenimiento de bienes de patrimonio cultural	Número	2	2	Asociación de Cabildos indígenas – Comunidad Campesina
Casa de la Cultura construidos, dotados y/o intervenidos	Número	0	1	

Subprograma 1.3.1.4 Fortalecimiento del Patrimonio cultural del Municipio de Caldono

Fortalecer y dar conocimiento de los bienes de interés cultural con enfoque diferencial y territorial dentro del Municipio de Caldono

Indicadores Producto	Unidad de medida	Línea Base	Meta Cuatrienio	Sector de Competencia
Realización del inventario de bienes de patrimonio cultural	Número	0	1	Ministerio de Cultura - Gobernación del Cauca - Asociación de Cabildos indígenas – Comunidad Campesina
Número de actividades para divulgación y conocimiento de bienes de interés patrimonial	Número	1	1	Ministerio de Cultura - Gobernación del Cauca - Instituciones Educativas - Asociación de Cabildos indígenas – Comunidad Campesina
Número de sesiones del consejo municipal de cultura realizadas	Número	4	8	
Número de emisoras comunitarias creadas y/o fortalecidas	Número	1	2	

Subprograma 1.3.1.5 Fortalecimiento del Emprendimiento Cultural



Fortalecer las organizaciones culturales que desarrollan actividades que se enmarcan como industrias de índole cultural como Gestión de emprendimiento Caldonoño basado en sus potencialidades socioculturales.

Indicadores Producto	Unidad de medida	Línea Base	Meta Cuatrienio	Sector de Competencia
Número de organizaciones culturales creadas y apoyadas	Número	0	2	Ministerio de Cultura - Gobernación del Cauca - Instituciones Educativas - Asociación de Cabildos indígenas – Comunidad Campesina
Número de proyectos de emprendimiento etnoturístico	Número	0	1	



Eje estratégico 1.4 DEPORTE Y RECREACION PARA LA PAZ

Objetivo eje estratégico Establecer las estrategias para mejorar la actividad deportiva y recreativa de la población con enfoque diferencial (adulto mayor - población en edad escolar) en el Municipio de Caldono



Indicador Resultado	Unidad de medida	Línea Base	Meta Cuatrienio	Sector de Competencia
---------------------	------------------	------------	-----------------	-----------------------

 <p>REPUBLICA DE COLOMBIA DEPARTAMENTO DEL CAUCA MUNICIPIO DE CALDONO</p>	PLAN DE DESARROLLO		 <p>Libertad y Orden</p>
	Código: DA1-1.80		
	Versión: 1		
	Fecha de Actualización: 04-11-2015		



Inversión territorial per cápita en el Sector (miles de pesos)	miles de pesos	638811	700000	Ministerio de Protección Social - Gobernación del Cauca - Entidades prestadoras del servicio de Salud - ICBF - Asociación de Cabildos Indígenas – Comunidad Campesina
Nombre del programa	Objetivo(s) de programa	Productos asociados al programa	Influencia geográfica del programa	Sector de Competencia
1.4.1 FORTALECIMIENTO DEL DEPORTE CALDONEÑO CON INCLUSION SOCIAL Y COMPETITIVIDAD	Establecer las condiciones para generar espacios deportivos, recreativos y de aprovechamiento del tiempo libre	1. Programas deportivos y recreativos implementados 2. Escuelas de formación deportiva fortalecidas 3. Infraestructura deportiva implementada y sostenible	Zona campesina e indígena y población cabecera y centros poblados del Municipio de Caldono	Indeportes CAUCA - Instituciones Educativas - Asociación de Cabildos Indígenas - Comunidad Campesina - Coldeportes
Subprograma 1.4.1.1 Estrategias de formación deportiva en Caldono con enfoque territorial y diferencial				
Establecer actividades de formación deportiva y recreativa dentro del Municipio de Caldono, teniendo en cuenta un enfoque territorial y diferencial				
Indicadores Producto	Unidad de medida	Línea Base	Meta Cuatrienio	Sector de Competencia
Número de participantes en eventos de promoción de la actividad física/aprovechamiento del tiempo libre	Número	2000	2500	Indeportes CAUCA - Instituciones Educativas - Asociación de Cabildos Indígenas – Coldeportes – Comunidad Campesina
Número de personas (niños, niñas, adolescentes, etc.) que hacen parte de escuelas de formación deportiva	Número	80	400	
Número de programas de actividad física dirigidos a personas en situación de discapacidad realizados	Número	0	4	
Número de programas de actividad física dirigidos al adulto mayor realizados	Número	0	4	

 REPUBLICA DE COLOMBIA DEPARTAMENTO DEL CAUCA MUNICIPIO DE CALDONO	PLAN DE DESARROLLO			 Libertad y Orden
	Código: DA1-1.80			
	Versión: 1			
	Fecha de Actualización: 04-11-2015			

Número de eventos deportivos organizados y patrocinados	Número	4	8	
Número de instituciones educativas en las Pruebas Supérate	Número	7	7	
Número de proyectos para el deporte y la recreación gestionados	Número	0	8	
Subprograma 1.4.1.2 Infraestructura Deportiva				
Gestionar el mantenimiento y construcción de escenarios deportivos de acuerdo a la necesidad de las comunidades en propender por el desarrollo de actividades deportivas y uso adecuado del tiempo libre				
Indicadores Producto	Unidad de medida	Línea Base	Meta Cuatrienio	Sector de Competencia
Número de escenarios deportivos y recreativos con mantenimiento y adecuación	Número	4	4	Indeportes CAUCA - Instituciones Educativas - Asociación de Cabildos Indígenas – Comunidad Campesina Coldeportes - FONADE - DPS - SGR.
Número de escenarios deportivos Y recreativos construidos	Número	2	3	
Eje estratégico	1.5 VIVIENDA CON CONSTRUCCION SOCIAL			
Objetivo eje estratégico	Mejorar las condiciones de habitabilidad y disminuir el déficit de vivienda existente en el Municipio de Caldono			
Indicador Resultado	Unidad de medida	Línea Base	Meta Cuatrienio	Sector de Competencia
Déficit cualitativo (2005)	Porcentaje	70,6	66	Banco Agrario - Ministerio de Vivienda - SGR - Gobernación del Cauca
Déficit cuantitativo (2005)	Porcentaje	9,5	9	
Nombre del programa	Objetivo(s) de programa	Productos asociados al programa	Influencia geográfica del programa	Sector de Competencia
1.5.1 VIVIENDA CON CONSTRUCCION SOCIAL	Realizar las gestiones y acciones para contribuir en la disminución del déficit cuantitativo y cualitativo de vivienda del Municipio	1. Construcción de vivienda nueva gestionado y con calidad sostenible ante amenaza y riesgo 2. Mejoramiento de vivienda con condiciones de habitabilidad digna	Zona campesina e indígena rural del Municipio de Caldono	Banco Agrario - Ministerio de Vivienda - SGR - Gobernación del Cauca
Subprograma 1.5.1.1 VIVIENDA CON CONSTRUCCION SOCIAL				
Realizar las gestiones y acciones para contribuir en la disminución del déficit cuantitativo y cualitativo de vivienda del Municipio				

 <p>REPUBLICA DE COLOMBIA DEPARTAMENTO DEL CAUCA MUNICIPIO DE CALDONO</p>	PLAN DE DESARROLLO		 <p>Libertad y Orden</p>
	Código: DA1-1.80		
	Versión: 1		
	Fecha de Actualización: 04-11-2015		

Indicadores Producto	Unidad de medida	Línea Base	Meta Cuatrienio	Sector de Competencia
Número de familias beneficiadas con proyectos o planes de construcción y/o mejoramiento de vivienda y saneamiento básico	Número	844	200	Banco Agrario - Ministerio de Vivienda - SGR - Gobernación del Cauca
Gestión de predios titularizados y legalizados	Número	560	600	
Número de estudios de factibilidad técnica, económica, financiera y ambiental (Pre inversión) de vivienda	Número	1	2	
Eje estratégico	1.6 GRUPOS VULNERABLES CON ENFOQUE TERRITORIAL Y DIFERENCIAL			
Objetivo eje estratégico	Atender de manera prioritaria a la población vulnerables con enfoque territorial y diferencial, de acuerdo a la oferta institucional del orden nacional existente			
Indicador Resultado	Unidad de medida	Línea Base	Meta Cuatrienio	Sector de Competencia
Inversión per cápita en Población étnica (ROM, Afro descendiente, Indígena o Raizal) (miles de pesos)	miles de pesos	2500000	2600000	Prosperidad social - Gobernación del Cauca - SGR -Ministerio del Interior - Colombia Mayor - Asociación de Cabildos Indígenas – Comunidad Campesina - Red Unidos
Cobertura de población de adulto mayor atendida	Porcentaje	60%	62%	
Cobertura de mujeres vulnerables atendidas	Porcentaje	15%	25%	
Cobertura de población de primera infancia, infancia y adolescencia atendida vulnerable	Porcentaje	48%	50%	
Cobertura de población con enfoque étnico atendida	Porcentaje	100%	100%	
Cobertura de población de extrema pobreza atendida	Porcentaje	37%	37%	
Nombre del programa	Objetivo(s) de programa	Productos asociados al programa	Influencia geográfica del programa	Sector de Competencia



 <p>REPUBLICA DE COLOMBIA DEPARTAMENTO DEL CAUCA MUNICIPIO DE CALDONO</p>	PLAN DE DESARROLLO		 <p>Libertad y Orden</p>
	Código: DA1-1.80		
	Versión: 1		
	Fecha de Actualización: 04-11-2015		

1.6.1. ATENCION INTEGRAL DE LA PRIMERA INFANCIA, INFANCIA Y ADOLESCENCIA CON EQUIDAD Y RESPETO	Realizar las gestiones y acciones para brindar las condiciones sociales y económicas adecuadas para atender de manera prioritaria la población de primera infancia, infancia y adolescencia	1. Atención integral de la Primera Infancia, Infancia y Adolescencia 2. Política Pública de Primera Infancia, Infancia y Adolescencia	Zona campesina e indígena rural y urbana del Municipio de Caldono	ICBF – Instituciones Educativas – Ministerios de Salud y Protección Social – Ministerio de Educación – Inspección de Policía – Organismos de Cooperación Internacional
---	---	--	---	--



Subprograma 1.6.1.1 Atención a la Primera Infancia, Infancia y Adolescencia.

Realizar la atención de la población de primera infancia, infancia y adolescencia a través de la Gestión institucional con los programas sociales del Estado para esta población vulnerable, principalmente de la mano con el Instituto Colombiano de Bienestar Familiar



Indicadores Producto	Unidad de medida	Línea Base	Meta Cuatrienio	Sector de Competencia
Número de población beneficiaria con el programa DE CERO A SIEMPRE	Número	2000	2000	Prosperidad social - Gobernación del Cauca - SGR -Ministerio del Interior - Colombia Mayor - Asociación de Cabildos Indígenas – Comunidad Campesina Red Unidos - ICBF
Fortalecimiento de los Centros integrales de desarrollo del Municipio de Caldono	Número	3	4	
Número de campañas para la erradicación del trabajo infantil	Número	0	4	
Ajuste e implementación de la Política Pública para la Primera Infancia, Infancia y Adolescencia	Porcentaje	0	30	
Número de proyectos sociales cuya prioridad sea la población de primera infancia, infancia y adolescencia	Numero	2	6	
Nombre del programa	Objetivo(s) de programa	Productos asociados al programa	Influencia geográfica del programa	Sector de Competencia

 REPUBLICA DE COLOMBIA DEPARTAMENTO DEL CAUCA MUNICIPIO DE CALDONO	PLAN DE DESARROLLO		 Libertad y Orden
	Código: DA1-1.80		
	Versión: 1		
	Fecha de Actualización: 04-11-2015		



1.6.1 GRUPOS VULNERABLES	Proporcionar las condiciones y servicios para contribuir al mejoramiento de la calidad de vida de las grupos poblacionales vulnerables del Municipio	1. Juventud 2. Adulto mayor 3. Equidad de género 4. Discapitados 5. Red Unidos 6. Familias en Acción 7. Grupos Étnicos	Zona campesina e indígena rural y urbana del Municipio de Caldono	Prosperidad social - Gobernación del Cauca - SGR -Ministerio del Interior - Colombia Mayor - Asociación de Cabildos Indígenas – Comunidad Campesina - Red Unidos – ICBF
Subprograma 1.6.1.1 Juventud				
Realizar las Gestiones para apoyar de manera productiva, educativa, cultural y deportiva a esta población de alta vulnerabilidad social				
Indicadores Producto	Unidad de medida	Línea Base	Meta Cuatrienio	Sector de Competencia
Número de procesos gestionados para la población juvenil del Municipio	Número	0	1	Prosperidad Social - Gobernación del Cauca - ICBF
Implementación de la plataforma juvenil del Municipio	Porcentaje	100	100	
Creación y funcionamiento del comité de participación juvenil del Municipio	Porcentaje	0	100	
Subprograma 1.6.1.2 Adulto Mayor				
Realizar la articulación institucional con los programas nacionales para la población adulto mayor a través de la Gestión de subsidios y desarrollo de actividades para su bienestar social				
Indicadores Producto	Unidad de medida	Línea Base	Meta Cuatrienio	Sector de Competencia
Articulación institucional para la continuidad del programa dirigida a la población adulto mayor	Porcentaje	100	100	Colombia Mayor - Gobernación del Cauca
Número de personas beneficiarias de actividades de bienestar social para la población mayor del Municipio	Número	1879	1879	
Subprograma 1.6.1.3 Equidad de Género con Diversidad Sexual				
Implementar estrategias de apoyo para los grupos de mujeres de orden productivo, cultural y social del Municipio de Caldono				
Indicadores Producto	Unidad de medida	Línea Base	Meta Cuatrienio	Sector de Competencia

 <p>REPUBLICA DE COLOMBIA DEPARTAMENTO DEL CAUCA MUNICIPIO DE CALDONO</p>	PLAN DE DESARROLLO		 <p>Libertad y Orden</p>
	Código: DA1-1.80		
	Versión: 1		
	Fecha de Actualización: 04-11-2015		



Número de campañas contra el maltrato hacia la mujer	Número	1	4	Red de apoyo de Mujeres de Caldon - Red de apoyo departamental de Mujeres - Oficina de la Mujer del Departamento del Cauca
Número de proyectos de Gestión para los grupos de mujeres asociadas en el Municipio de Caldon	Número	1	4	
Número de actividades/proyectos para la población LGTBI	Número	0	2	
Subprograma 1.6.1.4 Población con capacidades diversas (Discapacitados)				
Implementar estrategias de apoyo y atención a la población en situación de discapacidad en el Municipio de Caldon				
Indicadores Producto	Unidad de medida	Línea Base	Meta Cuatrienio	Sector de Competencia
Implementación y mantenimiento del censo de discapacidad establecida por el Ministerio de Protección Social	Número	1	1	Ministerio de Protección Social - Gobernación del Cauca - Prosperidad Social
Número de población capacidades diversas en atención integral (RBC Rehabilitación basada en comunidad) dentro del Municipio de Caldon	Número	300	300	
Número de gestiones para la dotación de ayudas técnicas dirigidas a la población de capacidades diversas	Número	2	2	
Formulación e implementación de la Política de Discapacidad	Porcentaje	0	40	
Subprograma 1.6.1.5 Red Unidos				
Establecer las Gestión de articulación institucional pertinentes para el desarrollo del programa Red Unidos en el Municipio de Caldon				
Indicadores Producto	Unidad de medida	Línea Base	Meta Cuatrienio	Sector de Competencia
Articulación institucional para la continuidad del programa dirigida a la población pobreza extrema	Porcentaje	100	100	Gobernación del Cauca - Prosperidad Social

 REPUBLICA DE COLOMBIA DEPARTAMENTO DEL CAUCA MUNICIPIO DE CALDONO	PLAN DE DESARROLLO			 Libertad y Orden
	Código: DA1-1.80			
	Versión: 1			
	Fecha de Actualización: 04-11-2015			



Número de proyectos dirigidos a la población de pobreza extrema (Red Unidos)	Número	1	4	
Subprograma 1.6.1.6 Mas Familias en acción				
Establecer las Gestión de articulación institucional pertinentes para el desarrollo del programa Mas Familias en acción en el Municipio de Caldono				
Indicadores Producto	Unidad de medida	Línea Base	Meta Cuatrienio	Sector de Competencia
Articulación institucional para la continuidad del programa más familias en acción	Porcentaje	100	100	Gobernación del Cauca - Prosperidad Social
Número de personas atendidas y beneficiarias de actividades desarrolladas con el Programa más familias en acción	Número	4470	4470	
Subprograma 1.6.1.7 Grupos étnicos				
Establecer las gestión de articulación institucional pertinentes para la administración eficiente de los recursos de la Nación dirigidos a la población indígena del Municipio de Caldono				
Indicadores Producto	Unidad de medida	Línea Base	Meta Cuatrienio	Sector de Competencia
Contratos de administración de los recursos dirigidos los resguardos indígenas ejecutados	Número	6	6	Resguardos y Cabildos Indígenas (NASA y MISAK) del Municipio de Caldono
Número de proyectos gestionados ante las entidades del orden departamental, nacional y de cooperación internacional	Número	0	4	
Eje estratégico	1.7 PAZ Y POSTCONFLICTO EN CALDONO			
Objetivo eje estratégico	Establecer las condiciones de gestión económica, social y político institucional para articular el proceso de postconflicto como acuerdo Nacional de la construcción de la paz en el Municipio de Caldono			
Indicador Resultado	Unidad de medida	Línea Base	Meta Cuatrienio	Sector de Competencia
Cobertura de atención de población víctima y las comunidades étnicas en el Municipio	Porcentaje	35%	50%	Ministerio del Postconflicto - Unidad de Atención de Reparación Integral de Población Víctima -

 REPUBLICA DE COLOMBIA DEPARTAMENTO DEL CAUCA MUNICIPIO DE CALDONO	PLAN DE DESARROLLO			 Libertad y Orden
	Código: DA1-1.80			
	Versión: 1			
	Fecha de Actualización: 04-11-2015			



Articulación con los Programas del Ministerio del Postconflicto	Porcentaje	0%	100%	Gobernación del Cauca - SGR - Mesa Departamental y Municipal de Víctimas
Nombre del programa	Objetivo(s) de programa	Productos asociados al programa	Influencia geográfica del programa	Sector de Competencia
1.7.1 TRANSFORMACION DEL CAMPO CALDOÑENO	Proporcionar las condiciones y servicios para contribuir al mejoramiento de la calidad de vida de las grupos poblacionales vulnerables del Municipio	1. Tierras 2. Proyectos productivos 3. Infraestructura económica y movilidad	Zona rural y urbana del Municipio de Caldonó	Ministerio del Postconflicto - Unidad de Atención de Reparación Integral de Población Víctima - Gobernación del Cauca - SGR - Mesa Departamental y Municipal de Víctimas
Subprograma 1.7.1.1 Restitución de Tierras				
Realizar la atención de la población de primera infancia, infancia y adolescencia a través de la gestión institucional con los programas sociales del Estado para esta población vulnerable, principalmente de la mano con el Instituto Colombiano de Bienestar Familiar				
Indicadores Producto	Unidad de medida	Línea Base	Meta Cuatrienio	Sector de Competencia
Porcentaje de cobertura de población víctima gestionada y atendida en el componente de restitución de tierras	Porcentaje	0	3	Personería Municipal - Ministerio del Postconflicto - Unidad de Atención de Reparación Integral de Población Víctima - Gobernación del Cauca - SGR - Mesa Departamental y Municipal de Víctimas
Subprograma 1.7.1.2 Unidades productivas con reparación integral				
Fomentar y Gestionar recursos del nivel nacional para el desarrollo de proyectos productivos con fines de reparación integral para la población víctima en el Municipio de Caldonó				
Indicadores Producto	Unidad de medida	Línea Base	Meta Cuatrienio	Sector de Competencia
Número de proyectos/acciones productivas en el Municipio de Caldonó para población víctima	Número	0	2	Ministerio del Postconflicto - Unidad de Atención de Reparación Integral de Población Víctima - Gobernación del Cauca - SGR - Mesa Departamental y Municipal de Víctimas
Porcentaje de cobertura de población víctima atendida en el componente de unidades productivas	Número	0%	20%	

 <p>REPUBLICA DE COLOMBIA DEPARTAMENTO DEL CAUCA MUNICIPIO DE CALDONO</p>	PLAN DE DESARROLLO		 <p>Libertad y Orden</p>
	Código: DA1-1.80		
	Versión: 1		
	Fecha de Actualización: 04-11-2015		

Nombre del programa	Objetivo(s) de programa	Productos asociados al programa	Influencia geográfica del programa	Sector de Competencia
1.7.2 SEGURIDAD, JUSTICIA Y DEMOCRACIA PARA LA CONSTRUCCION DE LA PAZ	Generar los espacios institucionales y democráticos para desarrollar procesos de concertación entre la comunidad local y la población víctima y victimaria en la construcción del proceso de paz	1. Derechos Humanos 2. Justicia 3. Seguridad - Convivencia y Paz	Zona rural y urbana del Municipio de Caldono	Ministerio del Postconflicto - Unidad de Atención de Reparación Integral de Población Víctima - Gobernación del Cauca - SGR - Mesa Departamental y Municipal de Víctimas
Subprograma 1.7.2.1 Derechos humanos -Justicia - Paz				
Implementar los espacios institucionales de trabajo entre población victimaria y víctima del Municipio de Caldono, a través del fortalecimiento de la educación en derechos				
Indicadores Producto	Unidad de medida	Línea Base	Meta Cuatrienio	Sector de Competencia
Número de proyectos/acciones de intervención en Derechos Humanos	Número	4	4	Ministerio del Postconflicto - Unidad de Atención de Reparación Integral de Población Víctima - Gobernación del Cauca - SGR - Mesa Departamental y Municipal de Víctimas – Agencia Colombiana para la Reintegración – Cruz Roja Internacional
Número de población víctima con atención psicosocial prioritaria	Número	400	750	
Número Acciones de desminado humanitario apoyadas por el municipio(Prevención Urgente)	Número	0	1	
Ruta local de protección de personas, grupos, organizaciones o comunidades con riesgo extremo o extraordinario diseñada y puesta en marcha (Protección para personas, grupos, organizaciones o comunidades)	Porcentaje	0	100	

 <p>REPUBLICA DE COLOMBIA DEPARTAMENTO DEL CAUCA MUNICIPIO DE CALDONO</p>	PLAN DE DESARROLLO			 <p>Libertad y Orden</p>
	Código: DA1-1.80			
	Versión: 1			
	Fecha de Actualización: 04-11-2015			

Número de actividades de socialización la Ruta Integral para víctimas de MAP/MUSE/AEI (Prevención Temprana)	Número	0	4	
Número de iniciativas de promoción de la reconciliación y la convivencia pacífica (Garantías de No Repetición)	Número	0	3	
Número de procesos de retorno y reubicación de víctimas gestionados	Número	0	1	
Número de población atendida en procesos de justicia transicional	Número (acumulativo)	300	400	
Nombre del programa	Objetivo(s) de programa	Productos asociados al programa	Influencia geográfica del programa	Sector de Competencia
1.7.3 MOVILIDAD SOCIAL CON EQUIDAD	Articular la oferta institucional social del Gobierno Nacional para brindar asistencia y apoyo a la población víctima y victimaria del proceso de paz para su reintegración social	1. Educación 2. Salud 3. Programas sociales	Zona rural y urbana del Municipio de Caldonó	Ministerio del Postconflicto - Unidad de Atención de Reparación Integral de Población Víctima - Gobernación del Cauca - SGR - Mesa Departamental y Municipal de Víctimas
Subprograma 1.7.3.1 Movilidad social con equidad				
Articular la oferta institucional social del Gobierno Nacional para brindar asistencia y apoyo a la población víctima y victimaria del proceso de paz para su reintegración social				
Indicadores Producto	Unidad de medida	Línea Base	Meta Cuatrienio	Sector de Competencia
Plan de acción territorial para población víctima actualizado, implementado y gestionado	Número	1	1	Ministerio del Postconflicto - Unidad de Atención de Reparación Integral de Población Víctima - Gobernación del Cauca - SGR - Mesa Departamental y Municipal de Víctimas
Plan de contingencia actualizado, aprobado e implementado (Prevención Urgente)	Número	1	1	



 REPUBLICA DE COLOMBIA DEPARTAMENTO DEL CAUCA MUNICIPIO DE CALDONO	PLAN DE DESARROLLO		 Libertad y Orden
	Código: DA1-1.80		
	Versión: 1		
	Fecha de Actualización: 04-11-2015		

Población víctima con caracterización socioeconómica actualizada	Número	1	1	Ministerio del Postconflicto - Unidad de Atención de Reparación Integral de Población Víctima - Gobernación del Cauca - SGR - Mesa Departamental y Municipal de Víctimas
Número de niños, niñas y adolescentes víctimas en edades escolares (5 a 17 años) que están matriculados en educación básica y media. (Asistencia en educación)	Número	658	700	
Número de personas orientadoras en rutas de atención y reparación a víctimas (Acciones de información y orientación)	Número	1	1	
Cobertura de atención de Niñas Niños Adolescentes víctimas con esquema de vacunación completo (Asistencia en salud)	Porcentaje	0	95	
Número de proyectos de reparación integral Gestionados de alto impacto social en el Municipio de Caldonó	Número	0	1	



2.3.2 DIMENSION ECONOMICA

Objetivo: Fortalecer la dinámica de la economía local, de tal manera que permita a la entidad territorial dar cumplimiento a sus funciones misionales en la prestación de los servicios a la población.

Eje estratégico	2.1 DESARROLLO ECONÓMICO Y GENERACION DE INGRESOS
Objetivo eje estratégico	Establecer las condiciones para establecer un ambiente económico sostenible articulado con las condiciones culturales y productivas del Municipio, generando ingresos significativos para mejorar la calidad de vida del Caldonoño

 <p>REPUBLICA DE COLOMBIA DEPARTAMENTO DEL CAUCA MUNICIPIO DE CALDONO</p>	PLAN DE DESARROLLO		 <p>Libertad y Orden</p>
	Código: DA1-1.80		
	Versión: 1		
	Fecha de Actualización: 04-11-2015		

Indicador Resultado	Unidad de medida	Línea Base	Meta Cuatrienio	Sector de Competencia
Inversión por año en el sector (miles de pesos)	miles de pesos	144027	167071	Ministerio de Agricultura, Banco Agrario, Gobernación del Cauca, SENA, Cámara de Comercio, FONTUR,
Nombre del programa	Objetivo(s) de programa	Productos asociados al programa	Influencia geográfica del programa	Sector de Competencia
2.1.1 SECTOR AGROPECUARIO MEDIO DE CONSTRUCCION SOCIAL	Fomentar el desarrollo rural integral del Municipio de Caldono a través de la gestión de proyectos productivos que fortalezcan la productividad agropecuaria en busca de la generación de ingresos sostenibles en la zona rural	1. Apoyo a los productos agropecuarios potenciales y competitivos del Municipio 2. Infraestructura agropecuaria 3. Legalización de predios 4. Proyectos productivos plurietnicos y biosostenibles	Zona campesina e indígena del Municipio de Caldono	Ministerio de Agricultura, Banco Agrario, Gobernación del Cauca, SENA, Cámara de Comercio, FONTUR,
Subprograma 2.2.1.1 Caldono con productividad agropecuaria				
Promocionar el desarrollo agrícola, pecuario y agroindustrial del Municipio.				
Indicadores Producto	Unidad de medida	Línea Base	Meta Cuatrienio	Sector de Competencia
Número de proyectos agropecuarios apoyados y/o cofinanciados	Número	8	10	Ministerio de Agricultura, Banco Agrario, Gobernación del Cauca, SENA, Cámara de Comercio, FONTUR
Productores rurales beneficiados con asistencia técnica integral (pequeño/ mediano productor)	Número	1200	1200	



 <p>REPUBLICA DE COLOMBIA DEPARTAMENTO DEL CAUCA MUNICIPIO DE CALDONO</p>	PLAN DE DESARROLLO			 <p>Libertad y Orden</p>
	Código: DA1-1.80			
	Versión: 1			
	Fecha de Actualización: 04-11-2015			

Número de cadenas productivas (cultivo, producción, transformación, distribución y comercialización) y priorizadas y apoyadas en el Municipio	Número	4	5
Número de brigadas de sensibilización para que los productores rurales accedan a crédito agropecuario a través de canales financieros formales	Número	4	4
Número de montajes de parcelas demostrativas	Número	0	3
Número de Asociaciones de productores fortalecidas	Número (acumulativo)	8	12
Número de alianzas productivas generadas en el Municipio	Número	4	4
Número de proyectos Gestionados enfocados a la Mujer Rural	Número	1	2
Número de proyectos agropecuarios Gestionados con ciencia, tecnología e innovación	Número	1	1

Subprograma 2.2.1.2 Infraestructura agropecuaria

Gestionar los bienes de capital requeridos por los asociados para mejorar su capacidad productiva, generando crecimiento económico y competitividad en el Municipio

Indicadores Producto	Unidad de medida	Línea Base	Meta Cuatrienio	Sector de Competencia
Número de centros de acopio gestionados, implementados y mejorados	Número	0	1	Ministerio de Agricultura, Banco Agrario, Gobernación del Cauca, SENA, Cámara de Comercio, FONTUR, Comité Departamental de Cafeteros.
Número de obras de riego alternativos para la generación de cultivos sostenibles	Número	0	1	

 REPUBLICA DE COLOMBIA DEPARTAMENTO DEL CAUCA MUNICIPIO DE CALDONO	PLAN DE DESARROLLO			 Libertad y Orden
	Código: DA1-1.80			
	Versión: 1			
	Fecha de Actualización: 04-11-2015			

Número de proyectos gestionados enfocados a la adquisición de maquinaria agropecuaria	Número	1	1	
---	--------	---	---	--

Subprograma 2.2.1.3 Seguridad alimentaria para Caldono

Implementar estrategias y actividades dirigidas a mejorar y mantener la seguridad y soberanía alimentaria del Municipio, considerando el establecimiento de un estilo de vida saludable con los recursos agrícolas y ambientales del Municipio

Indicadores Producto	Unidad de medida	Línea Base	Meta Cuatrienio	Sector de Competencia
Número de personas asistidas en seguridad alimentaria	Número	200	400	Ministerio de Agricultura, Banco Agrario, Gobernación del Cauca (PANES), SENA, Cámara de Comercio, FONTUR, Prosperidad Social. RESA
Número de capacitaciones realizadas en estilos de vida saludable	Número	5	8	
Número de proyectos gestionados para incrementar la seguridad y soberanía alimentaria del Municipio	Número	2	4	

Subprograma 2.2.1.4 Fortalecimiento institucional agropecuario del Municipio



Establecer los instrumentos y espacios institucionales para mejorar el desarrollo rural integrado del Municipio a través de la concertación e información de decisión institucional de manera planificada.

Indicadores Producto	Unidad de medida	Línea Base	Meta Cuatrienio	Sector de Competencia
Fortalecimiento del Consejo Municipal de Desarrollo Rural	Porcentaje	25	50	Ministerio de Agricultura, Banco Agrario, Gobernación del Cauca, SENA, Cámara de Comercio, FONTUR,
Plan de ordenamiento productivo implementado y socializado	Número	0	1	



Subprograma 2.2.1.5 Alternativas de emprendimiento con enfoque turístico

Establecer los instrumentos y espacios institucionales para gestionar proyectos de emprendimiento etno y eco turístico en el Municipio.



Indicadores Producto	Unidad de medida	Línea Base	Meta Cuatrienio	Sector de Competencia
----------------------	------------------	------------	-----------------	-----------------------

 <p>REPUBLICA DE COLOMBIA DEPARTAMENTO DEL CAUCA MUNICIPIO DE CALDONO</p>	PLAN DE DESARROLLO			 <p>Libertad y Orden</p>
	Código: DA1-1.80			
	Versión: 1			
	Fecha de Actualización: 04-11-2015			

Número de proyectos de emprendimiento etno y eco turístico	Numero	0	4	Cámara de Comercio, FONTUR, Corporación Departamental de Turismo
Eje estratégico	2.2 CONSTRUCCION SOCIAL CON MOVILIDAD			
Objetivo eje estratégico	Mejorar las condiciones de movilidad del Municipio de Caldono, con el fin de generar proyectos productivos y sociales eficientes y dinámicos			
Indicador Resultado	Unidad de medida	Línea Base	Meta Cuatrienio	Sector de Competencia
Cobertura de vías secundarias y terciarias atendida	Porcentaje	62%	70%	Ministerio de Transporte - INVÍAS - Gobernación del Cauca - AMUNORCA - Asociación de Cabildos Indígenas – Comunidad Campesina
Inversión en el sector (miles de pesos)	miles de pesos	1285497	1300000	
Nombre del programa	Objetivo(s) de programa	Productos asociados al programa	Influencia geográfica del programa	Sector de Competencia
2.2.1 INFRAESTRUCTURA VIAL	Gestionar y realizar acciones de rehabilitación, mantenimiento y control de las vías terciarias del Municipio de Caldono con prioridad a las necesidades socioeconómicas propendiendo por la equidad y competitividad de los caldoneños	1. Mantenimiento vial 2. Rehabilitación vial 3. Maquinaria vial	Zona campesina e indígena del Municipio de Caldono	Ministerio de Transporte - INVÍAS - Gobernación del Cauca - AMUNORCA - Asociación de Cabildos Indígenas – Comunidad Campesina
Subprograma 2.2.1.1 Infraestructura vial con enfoque territorial				
Gestionar y realizar acciones de rehabilitación, mantenimiento y control de las vías terciarias del Municipio de Caldono con prioridad a las necesidades socioeconómicas propendiendo por la equidad y competitividad de los caldoneños				
Indicadores Producto	Unidad de medida	Línea Base	Meta Cuatrienio	Sector de Competencia
Número de km de vías mejoradas	Número	183	213	Ministerio de Transporte - INVÍAS - Gobernación del Cauca - AMUNORCA - Asociación de Cabildos Indígenas
Número de km con mantenimiento rutinario de vías	Número	46	46	

 <p>REPUBLICA DE COLOMBIA DEPARTAMENTO DEL CAUCA MUNICIPIO DE CALDONO</p>	PLAN DE DESARROLLO			 <p>Libertad y Orden</p>
	Código: DA1-1.80			
	Versión: 1			
	Fecha de Actualización: 04-11-2015			

Número de km rehabilitados con placa huella	Número	1	1	
Número de km rehabilitados con pavimento rígido	Número	10	12	
Número de estudios de factibilidad técnica, económica, financiera y ambiental (Pre inversión) de proyectos de infraestructura en transporte	Número	3	4	
Número de maquinaria vial adquirida	Número	4	5	
Nombre del programa	Objetivo(s) de programa	Productos asociados al programa	Influencia geográfica del programa	Sector de Competencia
2.2.2 MOVILIDAD CON CULTURA CIUDADANA	Establecer las condiciones de la mano con la comunidad para generar un proceso cultural ciudadano en el desarrollo dinámico y cívico de la movilidad del Municipio	1.Seguridad vial	Zona urbana (cabecera y centros poblados) del Municipio	Ministerio de Transporte - INVÍAS - Gobernación del Cauca - AMUNORCA - Asociación de Cabildos Indígenas
Subprograma 2.2.1.1 Movilidad y seguridad vial para Caldonó				
Realizar las Gestiones institucionales con la Policía de Tránsito y el Ministerio de Transporte para mejorar la movilidad y seguridad vial del Municipio				
Indicadores Producto	Unidad de medida	Línea Base	Meta Cuatrienio	Sector de Competencia
Número de proyectos de infraestructura para transporte no motorizado (Redes peatonales, alumbrado vial y señalización vial)	Número	1	1	Ministerio de Transporte - INVÍAS - Gobernación del Cauca - AMUNORCA - Asociación de Cabildos Indígenas
Seguimiento a la operación de tránsito y movilidad del Municipio	Porcentaje	100	100	



 REPUBLICA DE COLOMBIA DEPARTAMENTO DEL CAUCA MUNICIPIO DE CALDONO	PLAN DE DESARROLLO			 Libertad y Orden
	Código: DA1-1.80			
	Versión: 1			
	Fecha de Actualización: 04-11-2015			

Número de campañas de seguridad vial	Número	7	7	
Formulación e Implementación del Plan Estratégico de Seguridad vial	Porcentaje	0	40	

2.3.4 DIMENSION AMBIENTAL

Objetivo: Conservar el medio ambiente, ampliación de las zonas de protección y consumo de los recursos hídricos y de reserva forestal, sin atrasar el desarrollo de las comunidades es decir generando desarrollo de forma integral y de la mano con el medio ambiente

Eje estratégico	3.1 MEDIO AMBIENTE Y PATRIMONIO AMBIENTAL			
Objetivo eje estratégico	Fortalecer las acciones de los Caldoneños en la preservación, mantenimiento y cuidado de los recursos naturales, como patrimonio ambiental de las futuras generaciones para el suministro de agua y bienes de vida de nuestro ecosistema			
Indicador Resultado	Unidad de medida	Línea Base	Meta Cuatrienio	Sector de Competencia
Inversión en el sector (miles de pesos)	miles de pesos	25784	26468	CRC - Gobernación del Cauca - Ministerio de Vivienda, Ciudad y Territorio - IGAC
Nombre del programa	Objetivo(s) de programa	Productos asociados al programa	Influencia geográfica del programa	Sector de Competencia

 <p>REPUBLICA DE COLOMBIA DEPARTAMENTO DEL CAUCA MUNICIPIO DE CALDONO</p>	PLAN DE DESARROLLO		 <p>Libertad y Orden</p>
	Código: DA1-1.80		
	Versión: 1		
	Fecha de Actualización: 04-11-2015		

3.1.1 AMBIENTAL	<p>Propender por sembrar las bases sociocultural de la necesidad de generar procesos ambientales sostenibles y sustentables para preservar el agua, la biodiversidad y el patrimonio ambiental del Municipio, como medio de interacción pluriétnico del territorio</p>	<p>1. Adquisición de predios de interés hídrico 2. Programas de reforestación Gestionado con enfoque ambiental y productivo 3. Educación ambiental fortalecida 4. Instrumentos de planeación ambiental y sistemas de información ambiental fortalecidos</p>	<p>Zona campesina e indígena del Municipio de Caldono</p>	<p>CRC - Gobernación del Cauca - Ministerio de Vivienda, Ciudad y Territorio - IGAC</p>
------------------------	---	---	--	--



Subprograma 3.1.1.1 Cuencas hidrográficas Caldoneñas sostenibles

Realizar las Gestiones, estrategias y actividades concernientes a la recuperación y mantenimiento de las Cuencas hidrográficas del Municipio de Caldono, como fuente de vida para su población en el corto y largo plazo.

Indicadores Producto	Unidad de medida	Línea Base	Meta Cuatrienio	Sector de Competencia
Número de predios de reserva hídrica y zonas de reserva natural adquiridos y/o mantenidos	Número	1	1	CRC - Gobernación del Cauca - Ministerio de Vivienda, Ciudad y Territorio - IGAC
Número de acciones/proyectos/intervenciones para el manejo y aprovechamiento de cuencas y micro cuencas hidrográficas	Número	4	4	
Número de acciones/proyectos/intervenciones para la reforestación y control de erosión	Número	2	4	

Subprograma 3.1.2.1 Caldono se educa ambientalmente

Implementar actividades formativas de educación ambiental, que permita generar conciencia en el uso adecuado de los recursos ambientales del Municipio para su conservación y preservación en el tiempo.

 REPUBLICA DE COLOMBIA DEPARTAMENTO DEL CAUCA MUNICIPIO DE CALDONO	PLAN DE DESARROLLO		 Libertad y Orden
	Código: DA1-1.80		
	Versión: 1		
	Fecha de Actualización: 04-11-2015		

Indicadores Producto	Unidad de medida	Línea Base	Meta Cuatrienio	Sector de Competencia
Número de capacitaciones realizadas en educación ambiental	Número	5	10	CRC - Gobernación del Cauca - Ministerio de Vivienda, Ciudad y Territorio - IGAC
Comparendo ambiental implementado	Porcentaje	0	1	

Subprograma 3.1.2.1 Caldono con planeación ambiental



Implementar espacios institucionales de seguimiento ambiental del Municipio

Indicadores Producto	Unidad de medida	Línea Base	Meta Cuatrienio	Sector de Competencia
Agenda ambiental implementada y evaluada	Porcentaje	0	100	CRC - Gobernación del Cauca - Ministerio de Vivienda, Ciudad y Territorio - IGAC
Sistema de Gestión Ambiental SIGAM implementado	Porcentaje	0	100	
Número de documentos, planes y estudios ambientales formulados, implementados y evaluados	Número	5	5	

Eje estratégico 3.2 SERVICIOS PÚBLICOS PARA CALDONO CON EQUIDAD

Objetivo eje estratégico Mejorar el acceso y calidad de los servicios públicos domiciliarios en el Municipio de Caldono

Indicador Resultado	Unidad de medida	Línea Base	Meta Cuatrienio	Sector de Competencia
Cobertura de acueducto	Porcentaje	93	94	Ministerio de Vivienda, Ciudad y Territorio - Gobernación del Cauca - OIM - SGR
Inversión en el sector (miles de pesos)	miles de pesos	1655840	1722074	
Cobertura de alcantarillado	Porcentaje	19	22	
Inversión en el sector (miles de pesos)	miles de pesos	580203	603411	
Cobertura de energía eléctrica	Porcentaje	95	96	



 REPUBLICA DE COLOMBIA DEPARTAMENTO DEL CAUCA MUNICIPIO DE CALDONO	PLAN DE DESARROLLO		 Libertad y Orden
	Código: DA1-1.80		
	Versión: 1		
	Fecha de Actualización: 04-11-2015		

Inversión en el sector (miles de pesos)	miles de pesos	59892	62288	
Nombre del programa	Objetivo(s) de programa	Productos asociados al programa	Influencia geográfica del programa	Sector de Competencia
3.2.1 ACUEDUCTO CON EQUIDAD Y CONCIENCIA AMBIENTAL	Mejorar la cobertura y calidad del servicio de acueducto con responsabilidad y conciencia ambiental	1. Cobertura de Acueducto 2. Acueductos construidos y mejorados	Zona campesina e indígena del Municipio de Caldonó	Ministerio de Vivienda, Ciudad y Territorio - Gobernación del Cauca - EMCASERVICIOS - USAID - SGR
Subprograma 3.2.1.1 Acueducto para Caldonó				
Gestionar y realizar acciones de cobertura, rehabilitación y mantenimiento de los acueductos urbanos y veredales del Municipio de Caldonó				
Indicadores Producto	Unidad de medida	Línea Base	Meta Cuatrienio	Sector de Competencia
Número de personas subsidiadas en la prestación del servicio de acueducto a la comunidad Caldonesa	Número	420	440	Ministerio de Vivienda, Ciudad y Territorio - Gobernación del Cauca - EMCASERVICIOS - USAID - SGR
Número de acciones/proyectos para el mantenimiento de acueducto urbano	Número	1	1	
Número de acciones/proyectos para la construcción, mejoramiento y adecuación acueducto rural	Número	6	8	
Estudios y diseños de pre Inversión en acueducto	Número	2	3	
Nombre del programa	Objetivo(s) de programa	Productos asociados al programa	Influencia geográfica del programa	Sector de Competencia

" CONSTRUCCIÓN SOCIAL CON RESPETO Y EQUIDAD"

Telefax (928) 473484 y 8473485 A.A 1746 Popayán

Email: alcaldia@caldono-cauca.gov.co, contactenos@caldono-cauca.gov.co

 REPUBLICA DE COLOMBIA DEPARTAMENTO DEL CAUCA MUNICIPIO DE CALDONO	PLAN DE DESARROLLO		 Libertad y Orden
	Código: DA1-1.80		
	Versión: 1		
	Fecha de Actualización: 04-11-2015		

3.2.2 ALCANTARILLADO CON EQUIDAD Y CONCIENCIA AMBIENTAL	Mejorar la cobertura y calidad del servicio de alcantarillado con responsabilidad y conciencia ambiental	1. Cobertura de Alcantarilla en los centros poblados 2. Alcantarillados construidos y mejorados	Zona campesina e indígena del Municipio de Caldono	Ministerio de Vivienda, Ciudad y Territorio - Gobernación del Cauca - EMCASERVICIOS - USAID - SGR
--	---	--	---	--

Subprograma 3.2.2.1 Alcantarillado para Caldono

Gestionar y realizar acciones de cobertura, rehabilitación y mantenimiento de los alcantarillados de los centros poblados del Municipio de Caldono



Indicadores Producto	Unidad de medida	Línea Base	Meta Cuatrienio	Sector de Competencia
Número de personas subsidiadas para la prestación del servicio de alcantarillado a la comunidad Caldonesa	Número	387	407	Ministerio de Vivienda, Ciudad y Territorio - Gobernación del Cauca - EMCASERVICIOS - USAID - SGR
Número de acciones/proyectos para la construcción y/o mejoramiento de alcantarillado	Número	2	3	
Estudios y diseños de pre Inversión en alcantarillado	Número	2	3	

Nombre del programa	Objetivo(s) de programa	Productos asociados al programa	Influencia geográfica del programa	Sector de Competencia
3.2.3 ASEO CON RESPONSABILIDAD AMBIENTAL	Mejorar la cobertura y calidad del servicio de aseo con responsabilidad y conciencia ambiental	1. Cobertura de Aseo en los centros poblados del Municipio 2. Programas de uso y recuperación de los materiales reciclables del Municipio	Zona campesina e indígena del Municipio de Caldono	Ministerio de Vivienda, Ciudad y Territorio - Gobernación del Cauca - EMCASERVICIOS - USAID - SGR

Subprograma 3.2.3.1 Administración Eficiente del Aseo

Gestionar y realizar acciones de cobertura y atención del servicio de aseo en los centros poblados y veredas del Municipio de Caldono

Indicadores Producto	Unidad de medida	Línea Base	Meta Cuatrienio	Sector de Competencia
-------------------------	------------------	------------	--------------------	-----------------------



 <p>REPUBLICA DE COLOMBIA DEPARTAMENTO DEL CAUCA MUNICIPIO DE CALDONO</p>	PLAN DE DESARROLLO			 <p>Libertad y Orden</p>
	Código: DA1-1.80			
	Versión: 1			
	Fecha de Actualización: 04-11-2015			

Número de personas subsidiadas para la prestación del servicio de aseo a la comunidad Caldonesa	número	420	440	Ministerio de Vivienda, Ciudad y Territorio - Gobernación del Cauca - EMCASERVICIOS - USAID - SGR
Número de acciones/proyectos para el aprovechamiento de residuos sólidos en el Municipio	Número	2	8	
Nombre del programa	Objetivo(s) de programa	Productos asociados al programa	Influencia geográfica del programa	Sector de Competencia
3.2.4 ELECTRICIDAD CON EQUIDAD	Mejorar la cobertura y calidad del servicio de energía con equidad, buscando las alternativas de cobertura requerida para tener el menor impacto ambiental posible	1. Ampliación y mantenimiento de la cobertura de Energía Municipal 2. Proyectos de energía gestionados	Zona campesina e indígena del Municipio de Caldonó	Ministerio de Vivienda, Ciudad y Territorio - Gobernación del Cauca - USAID - SGR - Compañía Energética de Occidente

Subprograma 3.2.4.1 Energía

Gestionar y realizar acciones de cobertura y prestación del servicio de energía en el Municipio de Caldonó

Indicadores Producto	Unidad de medida	Línea Base	Meta Cuatrienio	Sector de Competencia
Número de acciones/proyectos para incrementar la cobertura de energía en el Municipio de Caldonó	Número	1	1	Ministerio de Vivienda, Ciudad y Territorio - Gobernación del Cauca - USAID - SGR - Compañía Energética de Occidente
Número de estudios y diseños de pre Inversión de energía	Número	1	1	
Eje estratégico	3.3 GESTIÓN DEL RIESGO Y CAMBIO CLIMATICO			
Objetivo eje estratégico	Fortalecer el sistema local de prevención y atención de riesgo en el Municipio, articulado con la oferta local, departamental y nacional para la Gestión de recursos de apoyo ante situación de desastre natural			
Indicador Resultado	Unidad de medida	Línea Base	Meta Cuatrienio	Sector de Competencia

 REPUBLICA DE COLOMBIA DEPARTAMENTO DEL CAUCA MUNICIPIO DE CALDONO	PLAN DE DESARROLLO		 Libertad y Orden
	Código: DA1-1.80		
	Versión: 1		
	Fecha de Actualización: 04-11-2015		

Inversión en el sector por año (miles de pesos)	miles de pesos	171275	178126	Unidad Nacional, Departamental y Local de Gestión del Riesgo - Cuerpo de Bomberos - Inspección de Policía - CRC
Nombre del programa	Objetivo(s) de programa	Productos asociados al programa	Influencia geográfica del programa	Sector de Competencia
3.3.1 PREVENCIÓN Y ATENCIÓN DE RIESGOS Y DESASTRES	Establecer los componentes institucionales para tener la capacidad de prevención y respuesta ante una situación de emergencia, riesgo, amenaza y desastre en que se desenvuelva el Municipio	1. Educación para la prevención y atención de riesgos y amenaza natural 2. Atención y respuesta ante un evento de emergencia y desastre articulado con la entidad competente a nivel regional y nacional	Zona campesina e indígena del Municipio de Caldonó	Unidad Nacional, Departamental y Local de Gestión del Riesgo - Cuerpo de Bomberos - Inspección de Policía - CRC

Subprograma 3.3.1.1 EDUCACIÓN DE GESTIÓN DEL RIESGO



Realizar las acciones de formación educativa y cultural en la prevención y atención de fenómenos de riesgo natural en el Municipio de Caldonó

Indicadores Producto	Unidad de medida	Línea Base	Meta Cuatrienio	Sector de Competencia
Número de brigadas y/o campañas educativas en la prevención, atención y estrategia de comunicación de la Gestión del riesgo en el Municipio	número	2	2	Unidad Nacional, Departamental y Local de Gestión del Riesgo - Cuerpo de Bomberos - Inspección de Policía - CRC

Subprograma 3.3.1.2 FORTALECIMIENTO DEL CONSEJO MUNICIPAL DE GESTIÓN DEL RIESGO

Realizar las estrategias de formación, dotación y articulación institucional del Consejo Municipal de Gestión del Riesgo a través de los entes regionales y nacionales en este campo de acción

Indicadores Producto	Unidad de medida	Línea Base	Meta Cuatrienio	Sector de Competencia
Implementación del Plan de Gestión del Riesgo del Municipio de Caldonó	Porcentaje	25%	50%	

 REPUBLICA DE COLOMBIA DEPARTAMENTO DEL CAUCA MUNICIPIO DE CALDONO	PLAN DE DESARROLLO			 Libertad y Orden
	Código: DA1-1.80			
	Versión: 1			
	Fecha de Actualización: 04-11-2015			

Consejo Municipal de Gestión del Riesgo y Unidades Locales de Organismos de Socorro capacitados y dotados	Número	1	2	Unidad Nacional, Departamental y Local de Gestión del Riesgo - Cuerpo de Bomberos - Inspección de Policía - CRC
Articulación del Consejo Municipal de Gestión del Riesgo con la Unidad Regional y Nacional de Gestión del Riesgo	Porcentaje	100%	100%	
Número de proyectos presentados y gestionados para Conocimiento, Reducción y Manejo ante la Oferta regional - nacional de Gestión del Riesgo	Número	1	2	

Subprograma 3.3.1.2 ATENCIÓN DE EMERGENCIAS Y DESASTRES EN EL MUNICIPIO DE CALDONO



Realizar las estrategias de atención y aplicación del plan de emergencias y contingencia de la Unidad Local de Gestión del Riesgo articulado con los actores institucionales y sociales involucrados en el proceso.

Indicadores Producto	Unidad de medida	Línea Base	Meta Cuatrienio	Sector de Competencia
Realización de eventos de simulacro en el Municipio	Número	2	2	Unidad Nacional, Departamental y Local de Gestión del Riesgo - Cuerpo de Bomberos - Inspección de Policía - CRC
Capacidad de respuesta del Municipio en atención de emergencias y desastres en el Municipio	Porcentaje	100	100	

Eje estratégico 3.4 ESPACIO PÚBLICO Y ORDENAMIENTO TERRITORIAL

Objetivo eje estratégico Aprobar e implementar el plan básico de ordenamiento territorial del Municipio de Caldono, para el adecuado uso del territorio de manera planificada en los sectores urbanos y rurales del Municipio.

Indicador Resultado	Unidad de medida	Línea Base	Meta Cuatrienio	Sector de Competencia
---------------------	------------------	------------	-----------------	-----------------------



 <p>REPUBLICA DE COLOMBIA DEPARTAMENTO DEL CAUCA MUNICIPIO DE CALDONO</p>	PLAN DE DESARROLLO		 <p>Libertad y Orden</p>
	Código: DA1-1.80		
	Versión: 1		
	Fecha de Actualización: 04-11-2015		

Implementación del Plan Básico de Ordenamiento territorial	Porcentaje	0	25	CRC - Gobernación del Cauca - Ministerio de Vivienda, Ciudad y Territorio - IGAC
Nombre del programa	Objetivo(s) de programa	Productos asociados al programa	Influencia geográfica del programa	Sector de Competencia
3.4.1 ESPACIO PÚBLICO Y ORDENAMIENTO TERRITORIAL	Realizar la planeación y acción del espacio público y ordenamiento territorial del Municipio, con el fin de generar control ambiental y urbano de los predios y movilidad principalmente de los centros poblados de Caldon, considerando la adecuación e implementación del Plan Básico de Ordenamiento Territorial.	1. Adecuación del Plan Básico de Ordenamiento Territorial 2. Control urbanístico y predial de los centros poblados del Municipio	Zona urbana (cabecera y centros poblados) y zona rural del Municipio	CRC - Gobernación del Cauca - Ministerio de Vivienda, Ciudad y Territorio - IGAC

Subprograma 3.4.1.1 ORDENAMIENTO TERRITORIAL

Realizar las acciones de control, monitoreo y evaluación del Plan Básico de Ordenamiento Territorial en el Municipio de Caldon

Indicadores Producto	Unidad de medida	Línea Base	Meta Cuatrienio	Sector de Competencia
Plan Básico de Ordenamiento Territorial del Municipio modificado mediante acuerdo	Número	0	1	CRC - Gobernación del Cauca - Ministerio de Vivienda, Ciudad y Territorio - IGAC
Número de acciones/proyectos para la implementación del Plan Básico de Ordenamiento Territorial	Número	0	1	



 REPUBLICA DE COLOMBIA DEPARTAMENTO DEL CAUCA MUNICIPIO DE CALDONO	PLAN DE DESARROLLO			 Libertad y Orden
	Código: DA1-1.80			
	Versión: 1			
	Fecha de Actualización: 04-11-2015			

Acciones e iniciativas de control del espacio público en la cabecera y centros poblados	Numero	0	4	
---	--------	---	---	--

2.3.4 DIMENSION POLITICO INSTITUCIONAL

Objetivo: Generar las condiciones institucionales que permitan tener unas reglas de comportamiento ya sean creadas por el ser humano o por la sociedad, en ese orden de ideas y con el fin de mejorar la sociedad debemos establecer normas de comportamiento entre las diferentes sociedades afines a sus usos y costumbres, y así mejorar las relaciones humanas, su comportamiento y evitar conflictos entre las mismas, es así que se requiere realizar un trabajo importante en el tema de convivencia, para construir un Caldono mejor.



Eje estratégico	4.1 DESARROLLO COMUNITARIO			
Objetivo eje estratégico	Desarrollar Gestiones y actividades de participación comunitaria para generar procesos de veeduría, gestión de recursos y concertaciones institucionales entre la Administración Municipal y la comunidad.			
Indicador Resultado	Unidad de medida	Línea Base	Meta Cuatrienio	Sector de Competencia
Inversión en el sector (miles de pesos)	miles de pesos	24693	28644	ESAP - Universidad del Cauca - Gobernación del Cauca
Nombre del programa	Objetivo(s) de programa	Productos asociados al programa	Influencia geográfica del programa	Sector de Competencia
4.1.1 DESARROLLO COMUNITARIO	Desarrollar Gestiones y actividades de participación comunitaria para generar procesos de veeduría, gestión de recursos y concertaciones institucionales	1. Fortalecimiento de las Juntas de acción Comunal 2. Diálogos de Construcción Social y Rendición de Cuentas	Zona urbana y rural del Municipio de Caldono	ESAP - Universidad del Cauca - Gobernación del Cauca

 REPUBLICA DE COLOMBIA DEPARTAMENTO DEL CAUCA MUNICIPIO DE CALDONO	PLAN DE DESARROLLO		 Libertad y Orden
	Código: DA1-1.80		
	Versión: 1		
	Fecha de Actualización: 04-11-2015		



	es entre la Administración Municipal y la comunidad.		
--	---	--	--

Subprograma 4.1.1.1 Fortalecimiento de las Juntas de Acción Comunal y Juntas de acueducto veredales				
Realizar las Gestiones institucionales para mejorar las condiciones administrativas y operativas de las Juntas de Acción Comunal				
Indicadores Producto	Unidad de medida	Línea Base	Meta Cuatrienio	Sector de Competencia
Número de acciones/capacitaciones realizadas a las Juntas de Acción Comunal	Número	4	4	ESAP - Universidad del Cauca - Gobernación del Cauca
Veedores formados y capacitados en el Municipio	Número	258	258	
Eventos de participación y fortalecimiento de las juntas de acción comunal Gestionadas	Número	1	4	
Número de acciones/proyectos realizados para el fortalecimiento jurídico, legal, organizacional de las Juntas de Acción Comunal	Número	0	1	

Subprograma 4.1.1.2 Diálogos de Construcción Social				
Realizar las acciones de comunicación efectiva entre la Administración Municipal de Caldonó y la comunidad, con el fin de tener una evaluación constructiva de los resultados de Gestión de Administración en busca de mejorar las condiciones sociales y económicas del territorio concertados con los líderes y representantes comunitarios del Municipio				
Indicadores Producto	Unidad de medida	Línea Base	Meta Cuatrienio	Sector de Competencia
Diálogos de Construcción Social realizados	Número	4	12	ESAP - Universidad del Cauca - Gobernación del Cauca
Rendiciones de cuentas realizados, publicados y socializados ante la comunidad Caldonesa	Número	4	4	
Eje estratégico	4.2 SEGURIDAD, CONVIVENCIA, PAZ Y JUSTICIA PARA TODOS			

 <p>REPUBLICA DE COLOMBIA DEPARTAMENTO DEL CAUCA MUNICIPIO DE CALDONO</p>	PLAN DE DESARROLLO			 <p>Libertad y Orden</p>
	Código: DA1-1.80			
	Versión: 1			
	Fecha de Actualización: 04-11-2015			

Objetivo eje estratégico	Aplicar los Lineamientos nacionales para el desarrollo de acciones que permitan la construcción de la Paz en el Municipio, a través de un ambiente de seguridad, convivencia y justicia para los Caldoneses			
Indicador Resultado	Unidad de medida	Línea Base	Meta Cuatrienio	Sector de Competencia
Tasa de homicidio	Número de casos por cada 100000 habitantes	11	9	Policía Nacional, Ejército Nacional, Gobernación del Cauca, Ministerio del Interior, Ministerio del Postconflicto, Ministerio de Justicia, Comisaría de Familia, ICBF
Tasa de violencia intrafamiliar	Número de casos por cada 100000 habitantes	23	23	
Nombre del programa	Objetivo(s) de programa	Productos asociados al programa	Influencia geográfica del programa	Sector de Competencia
4.2.1 CONSTRUCCION DE SEGURIDAD PARA TODOS	Propiciar los Lineamientos institucionales de la mano con la comunidad para mejorar las condiciones de seguridad y convivencia ciudadana en el Municipio	1. Plan integral de seguridad y convivencia ciudadana (Apoyo a los organismos de seguridad)	Zona urbana y rural del Municipio de Caldono	Policía Nacional, Ejército Nacional, Gobernación del Cauca, Ministerio del Interior, Ministerio del Postconflicto, Ministerio de Justicia, Comisaría de Familia, ICBF
Subprograma 4.2.1.1 Seguridad y convivencia ciudadana				
Propiciar los Lineamientos institucionales de la mano con la comunidad para mejorar las condiciones de seguridad y convivencia ciudadana en el Municipio				
Indicadores Producto	Unidad de medida	Línea Base	Meta Cuatrienio	Sector de Competencia
Plan de seguridad y convivencia ciudadana del Municipio de Caldono implementado y evaluado	Porcentaje	100%	100%	Policía Nacional, Ejército Nacional, Gobernación del Cauca, Ministerio del Interior, Ministerio del Postconflicto, Ministerio de Justicia, Comisaría de Familia, ICBF
Número de proyectos implementados para la generación de ambientes que propicien la seguridad ciudadana y orden público (Apoyo a organismos de	Número	1	2	



 <p>REPUBLICA DE COLOMBIA DEPARTAMENTO DEL CAUCA MUNICIPIO DE CALDONO</p>	PLAN DE DESARROLLO		 <p>Libertad y Orden</p>
	Código: DA1-1.80		
	Versión: 1		
	Fecha de Actualización: 04-11-2015		

seguridad)				
Nombre del programa	Objetivo(s) de programa	Productos asociados al programa	Influencia geográfica del programa	Sector de Competencia
4.2.2 CONVIVENCIA, JUSTICIA Y PAZ	Propiciar los Lineamientos institucionales de la mano con la comunidad para mejorar las condiciones de seguridad y convivencia ciudadana en el Municipio	<ol style="list-style-type: none"> 1. Plan integral de seguridad y convivencia ciudadana (Apoyo a los organismos de seguridad) 2. Programas de convivencia para la construcción de la paz 3. Acceso a la Justicia 	Zona urbana y rural del Municipio de Caldono	Policía Nacional, Ejercito Nacional, Gobernación del Cauca, Ministerio del Interior, Ministerio del Postconflicto, Ministerio de Justicia, Comisaria de Familia, ICBF
Subprograma 4.2.2.1 Convivencia, Justicia y Paz				
Implementar los espacios institucionales para el desarrollo de procesos de conciliación a través de la oferta institucional local para contribuir a la construcción de la paz en el Municipio dentro del marco de la Paz Nacional				
Indicadores Producto	Unidad de medida	Línea Base	Meta Cuatrienio	Sector de Competencia
Número de casos de convivencia y familia atendidos por comisaria de familia	Número	860	968	Policía Nacional, Ejercito Nacional, Gobernación del Cauca, Ministerio del Interior, Ministerio del Postconflicto, Ministerio de Justicia, Comisaria de Familia, ICBF
Número de proyectos relacionados con la construcción de paz y convivencia familiar implementados	Número	0	1	
Número de brigadas de conciliación a través de las mesas alternativas de solución de conflictos con enfoque diferencial (indígenas, afro descendientes, víctimas)	Número	4	8	
Articulación y alianzas institucionales con organismos de apoyo para la convivencia	Porcentaje	3	3	



" CONSTRUCCIÓN SOCIAL CON RESPETO Y EQUIDAD"

Telefax (928) 473484 y 8473485 A.A 1746 Popayán



Email: alcaldia@caldono-cauca.gov.co, contactenos@caldono-cauca.gov.co

 <p>REPUBLICA DE COLOMBIA DEPARTAMENTO DEL CAUCA MUNICIPIO DE CALDONO</p>	PLAN DE DESARROLLO		 <p>Libertad y Orden</p>
	Código: DA1-1.80		
	Versión: 1		
	Fecha de Actualización: 04-11-2015		



Ruta de violencia intrafamiliar socializada y en funcionamiento	Porcentaje	100	100	
Eje estratégico	4.3 FINANZAS CON DISTRIBUCION SOCIAL Y EQUIDAD			
Objetivo eje estratégico	Propiciar los Lineamientos para el mejoramiento continuo de la administración eficiente de los recursos que se refleje en la credibilidad y legitimidad de la comunidad a través del pago de impuestos, cumpliendo sus expectativas a través de un desempeño fiscal integral eficiente.			
Indicador Resultado	Unidad de medida	Línea Base	Meta Cuatrienio	Sector de Competencia
Calificación del desempeño fiscal mayor al 60%	Porcentaje	62,8	69,8	Contraloría Departamental y General de la Republica - Ministerio de Hacienda - Gobernación del Cauca
Crecimiento real de los ingresos propios de la entidad territorial	Porcentaje	4,35	4,8	
Nombre del programa	Objetivo(s) de programa	Productos asociados al programa	Influencia geográfica del programa	Sector de Competencia
4.3.1 DESEMPEÑO FISCAL EFICIENTE	Propiciar los Lineamientos para el mejoramiento continuo de la administración eficiente de los recursos que se refleje en la credibilidad y legitimidad de la comunidad a través del pago de impuestos, cumpliendo sus expectativas a través de un desempeño fiscal integral eficiente.	1. Recaudo de ingresos fiscales y cubrimiento de cartera 2. Informes fiscales eficientes	Zona urbana y rural del Municipio de Caldono	Contraloría Departamental y General de la Republica - Ministerio de Hacienda - Gobernación del Cauca

 REPUBLICA DE COLOMBIA DEPARTAMENTO DEL CAUCA MUNICIPIO DE CALDONO	PLAN DE DESARROLLO			 Libertad y Orden
	Código: DA1-1.80			
	Versión: 1			
	Fecha de Actualización: 04-11-2015			

Subprograma 4.3.1.1 Crecimiento del Nivel de Ingresos del Municipio				
Realizar las gestiones institucionales para mejorar la capacidad de recaudo del Municipio de Caldonó				
Indicadores Producto	Unidad de medida	Línea Base	Meta Cuatrienio	Sector de Competencia
Número de brigadas de cobro de impuestos	Número	0	4	Contraloría Departamental y General de la Republica - Ministerio de Hacienda - Gobernación del Cauca - IGAC - CRC
Gestión en la Actualización catastral del municipio implementada	Número	0	1	
Incremento del porcentaje de recaudo por impuesto predial anual promedio	Porcentaje	15,6	24	
Incremento del recaudo por impuesto de industria y comercio anual promedio	Porcentaje	100	100	
Incremento del Recaudo de ingresos por cartera del impuesto predial	Porcentaje	98,3	100	
Número de actividades de Saneamiento predial de los resguardos del Municipio	Numero	0	4	
Subprograma 4.3.1.2 Administración eficiente de los recursos				
Realizar las acciones adecuadas para la Gestión y administración de los recursos invertidos en el Municipio				
Indicadores Producto	Unidad de medida	Línea Base	Meta Cuatrienio	Sector de Competencia
Avance de informes de presentación a las diferentes entidades de control estatal financiero por año	Porcentaje	100	100	Contraloría Departamental y General de la Republica - Ministerio de Hacienda - Gobernación del Cauca
Número de programas actualizados de información presupuestal y financiero del Municipio	Número	2	2	
Eje estratégico	4.4 FORTALECIMIENTO INSTITUCIONAL Y BUEN GOBIERNO			
Objetivo eje estratégico	Proporcionar las gestiones y acciones para mejorar las capacidades administrativas del Municipio, buscando el cumplimiento de sus objetos misionales y visionales en el ejercicio de un buen gobierno			
Indicador Resultado	Unidad de medida	Línea Base	Meta Cuatrienio	Sector de Competencia
Calificación del desempeño fiscal integral mayor al 60%	Porcentaje	62,9	70	Contraloría Departamental y General de la Republica - Ministerio de Hacienda - Gobernación del Cauca

 <p>REPUBLICA DE COLOMBIA DEPARTAMENTO DEL CAUCA MUNICIPIO DE CALDONO</p>	PLAN DE DESARROLLO		 <p>Libertad y Orden</p>
	Código: DA1-1.80		
	Versión: 1		
	Fecha de Actualización: 04-11-2015		

Avance de Implementación del Modelo MECI - CALIDAD	Porcentaje	49,85	60	
Nombre del programa	Objetivo(s) de programa	Productos asociados al programa	Influencia geográfica del programa	Sector de Competencia
4.4.1 FORTALECIMIENTO INSTITUCIONAL Y BUEN GOBIERNO	Fortalecer el gobierno municipal a través del cumplimiento de las normativas del ejercicio de la Administración Municipal con veeduría, transparencia por parte de las entidades de control y la comunidad	<ol style="list-style-type: none"> Atención al usuario Planeación estratégica Gestión administrativa (jurídica-contractual-personal administrativo) Sistema de gestión MECI y Calidad 	Zona urbana y rural del Municipio de Caldono	Departamento Nacional de Planeación - ESAP - Departamento Administrativo de la Función Pública
Subprograma 4.4.1.1 Mejoramiento del sistema de trámites con transparencia				
Realizar las acciones y gestiones para mejorar la atención al usuario buscando un compromiso y Gestión eficiente a sus necesidades				
Indicadores Producto	Unidad de medida	Línea Base	Meta Cuatrienio	Sector de Competencia
Plan Anticorrupción y Atención del ciudadano implementado	Porcentaje	30	50	Departamento Nacional de Planeación - ESAP - Departamento Administrativo de la Función Pública
Número de acciones/proyectos que permitan mejorar la atención al usuario en la Administración Municipal	Número	0	2	Departamento Nacional de Planeación - ESAP - Departamento Administrativo de la Función Pública
Subprograma 4.4.1.2 Fortalecimiento de las competencias y capacidades administrativas del Municipio				
Establecer las condiciones adecuadas para el ejercicio administrativo del Municipio con pertinencia, compromiso y eficiencia				
Indicadores Producto	Unidad de medida	Línea Base	Meta Cuatrienio	Sector de Competencia

 REPUBLICA DE COLOMBIA DEPARTAMENTO DEL CAUCA MUNICIPIO DE CALDONO	PLAN DE DESARROLLO			 Libertad y Orden
	Código: DA1-1.80			
	Versión: 1			
	Fecha de Actualización: 04-11-2015			

Número de acciones/proyectos para la Reorganización administrativa de la administración local realizada	Porcentaje	0	1	Departamento Nacional de Planeación - ESAP - Departamento Administrativo de la Función Pública
Programas de bienestar para el recurso humano implementados	Número	1	4	
Número de capacitaciones orientadas al fortalecimiento institucional de la entidad	Número	2	4	

Subprograma 4.4.1.3 Administración eficiente de los procesos organizacionales Caldoneses



Establecer las condiciones adecuadas para el ejercicio administrativo del Municipio con pertinencia, compromiso y eficiencia

Indicadores Producto	Unidad de medida	Línea Base	Meta Cuatrienio	Sector de Competencia
Número de acciones/proyectos para el Fortalecimiento de la Gestión Documental	Número	0	1	Departamento Nacional de Planeación - ESAP - Departamento Administrativo de la Función Pública
Número de acciones/proyectos de intervención para el mejoramiento de MECI	Número	1	1	
Sistema de Gestión de Calidad implementado y en operación	Porcentaje	0	50	
Número de comités registrados y activos acompañados y asesorados por parte de la administración	Número	12	12	

Subprograma 4.4.1.4 Planeación Estratégica concertada y eficiente

Establecer los instrumentos de planeación estratégica que permita el cumplimiento de los alcances de Inversión y funcionamiento del Municipio de manera concertada en cumplimiento de la Ley 152 de 1994

Indicadores Producto	Unidad de medida	Línea Base	Meta Cuatrienio	Sector de Competencia
Banco de Proyectos de Inversión fortalecido	Porcentaje	25	100	Departamento Nacional de Planeación - ESAP - Departamento Administrativo de la Función Pública
Gobierno en Línea fortalecido	Porcentaje	20	40	
Sistema de Planeación Municipal fortalecido	Porcentaje	20	40	
Nombre del programa	Objetivo(s) de programa	Productos asociados al programa	Influencia geográfica del programa	Sector de Competencia

 REPUBLICA DE COLOMBIA DEPARTAMENTO DEL CAUCA MUNICIPIO DE CALDONO	PLAN DE DESARROLLO		 Libertad y Orden
	Código: DA1-1.80		
	Versión: 1		
	Fecha de Actualización: 04-11-2015		

4.4.2 EQUIPAMIENTO MUNICIPAL	Proveer de los elementos que permitan a la Administración Municipal cumplir con su servicio	1. Equipamiento municipal (Modernización y adquisición de bienes públicos del orden económico, social, institucional y ambiental)	Zona urbana y rural del Municipio de Caldonó	Departamento Nacional de Planeación - ESAP - Departamento Administrativo de la Función Pública
Subprograma 4.4.2.1 Equipamiento Municipal				
Realizar las acciones y gestiones para obtener y mejorar los recursos físicos y bienes públicos de la Administración Municipal, para generar las condiciones favorables del orden económico, cultural y social del Municipio				
Indicadores Producto	Unidad de medida	Línea Base	Meta Cuatrienio	Sector de Competencia
Número de proyectos de construcción y mantenimiento de las dependencias de la administración	Número	1	4	Departamento Nacional de Planeación - ESAP - Departamento Administrativo de la Función Pública
Número de proyectos de construcción y/o mejoramiento de plazas de mercado / mataderos / cementerios / mobiliarios de espacio público.	Número	1	2	Departamento Nacional de Planeación - ESAP - Departamento Administrativo de la Función Pública

CAPÍTULO 3: PLAN PLURIANUAL DE INVERSIONES



3.1 Resumen de la situación financiera de la ET

3.1.1 Ingresos

Totales

3.1.1.1 Ingresos de las cuatro últimas vigencias.

Concepto/Vigencia	2012	2013	2014	2015 (corte a octubre 31) Presupuesto definitivo	2015 (corte a octubre 31) Recaudo efectivo	Var % - 2014/2013
1. Ingresos totales	17.466.465	25.816.912	27.253.402	33.076.396	19.823.483	6%
1.1. Ingresos corrientes	16.902.157	21.519.821	22.441.320	28.909.171	16.464.077	4%
1.1.1. Tributarios	654.595	625.877	1.078.207	1.031.301	681.616	72%

 REPUBLICA DE COLOMBIA DEPARTAMENTO DEL CAUCA MUNICIPIO DE CALDONO	PLAN DE DESARROLLO				 Libertad y Orden
	Código: DA1-1.80				
	Versión: 1				
	Fecha de Actualización: 04-11-2015				

1.1.2. No tributarios	16.247.562	20.893.944	21.363.113	27.877.870	15.782.461	2%
1.2. Ingresos de Capital	564.308	4.297.091	4.812.082	4.167.225	3.359.406	12%
Cofinanciación	53.882	899.182	91.093	1.185.000	384.509	-90%
Recursos del crédito	0	1.200.000	0	0	0	-100%
Superávit fiscal	490.273	2.137.599	4.635.520	2.935.125	2.935.125	117%
Rendimientos financieros	20.153	60.310	85.469	47.100	39.772	42%

Fuente: FUT y ejecución presupuestal 2015.

Se denota como las variaciones de los ingresos en cada una de las vigencias fue incrementando, siendo la más representativa la variación que se dio del año 2012 al año 2013 donde alcanzo una variación positiva del 47%. Para la última vigencia con respecto a la vigencia 2014 esta variación fue del 21%.

3.1.1.2 Ejecución de recursos del SGR de las cuatro últimas vigencias.



Concepto/Vigencia	2012 Asignados	2012 Ejecutados	2013 - 2014 Asignados	2013 - 2014 Ejecutados	2015- 2016- Asignados	2015 - 2016 Ejecutados
1. Recursos totales SGR	49.000	42.766	2.491.604	2.072.714	2.604.041	2.169.964

Fuente: FUT y ejecución presupuestal 2015.

Consignar en el informe los aspectos relevantes que expliquen el comportamiento de la ejecución los recursos del SGR de acuerdo con su destinación:

En la vigencia 2012, año de transición para el SGR, el Municipio recibió y ejecuto recursos por \$49.000, con destino al fortalecimiento de las secretarías técnicas y de planeación. Para la bianualidad 2013-2014 la entidad manejo recursos por la suma de \$2.491.604, a través de proyectos aprobados por la OCAD, según la siguiente distribución: Vías \$1.132.788, proyectos productivos - agro \$413.307, vivienda \$442.353, educación \$33.991 y en funcionamiento \$50.275 Para la bianualidad 2015-2016 la entidad viene ejecutando recursos por la suma de \$2.604.041, a través de proyectos aprobados por la OCAD, según la siguiente distribución: Vías \$622.650, proyectos productivos - agro \$525.801, vivienda \$360.303, deporte \$537.069 y en funcionamiento (fortalecimiento secretarías técnicas y de planeación y SMSCE) \$124.140.

3.1.2 Gastos

 REPUBLICA DE COLOMBIA DEPARTAMENTO DEL CAUCA MUNICIPIO DE CALDONO	PLAN DE DESARROLLO		 Libertad y Orden
	Código: DA1-1.80		
	Versión: 1		
	Fecha de Actualización: 04-11-2015		

3.1.2.1. Ejecución de gastos de las cuatro últimas vigencias.



Momento presupuestal compromisos					
Concepto/Vigencia	2012	2013	2014	2015 (corte 31 de octubre)	Variación % (2014/2013)
1. Gastos totales	12.846.209	21.022.411	23.238.223	19.385.298	10,54%
1.1. Funcionamiento	1.337.593	1.512.506	1.584.261	1.633.388	4,74%
1.2. Deuda	0	110.037	293.999	238.535	167,18%
1.3. Inversión	11.508.616	19.399.868	21.359.963	17.513.375	10,10%

Fuente: FUT y ejecución presupuestal 2015.

Relacionar en el informe los aspectos relevantes que expliquen el comportamiento de la ejecución de gastos, según los conceptos planteados (funcionamiento, deuda e inversión) durante el periodo, y las políticas y estrategias generales adoptadas para mejorar su eficiencia y los resultados obtenidos: En cuanto a los gastos se puede verificar que en su mayoría (92%) corresponden a Inversión en los cuatro (4) años. la Deuda solo representa el 1,2% del total de gastos ejecutados en las vigencias 2014 y 2015. para el año 2012 no hubo servicio de la deuda, por cuanto el crédito se adquirió en el año 2013, año en que se empezó a amortizar dicha obligación, (6 cuotas). Los gastos de funcionamiento durante las 3 últimas vigencias se ha reducido en cuanto al total de gastos ejecutados, En estos gastos se incluyen los gastos de funcionamiento de la alcaldía, los de la personería y los del concejo. Para cada vigencia que corresponde a esta administración 2012 - 2015, la entidad territorial ha dado cumplimiento a los límites que le impone la ley 617 de 2000 a los municipios en cuanto al límite de los gastos.

3.1.2.2 Ejecución de los recursos del SGP de las cuatro últimas vigencias.

Concepto/Vigencia	2012 Asignados	2013 Asignados	2014 Asignados	2015 Asignados a la fecha	2015 Ejecutados a 31 de octubre (compromisos)	% Real Ejecución a 31 de octubre	Variación % 2012-2015 asignado
1. Recursos totales SGP	10.247.629	12.254.745	8.289.389	13.056.008	8.430.493	65%	27,41%
1.1. Participación de Propósito General.	861.578	1.130.490	1.208.005	1.293.633	1.000.884	77%	50,15%
1.2. Participaciones sectoriales	9.386.051	11.124.255	7.081.384	11.762.375	7.429.609	63%	25,32%
1.2.1. Educación	1.706.945	1.874.251	1.895.390	1.941.373	1.173.495	60%	13,73%

 REPUBLICA DE COLOMBIA DEPARTAMENTO DEL CAUCA MUNICIPIO DE CALDONO	PLAN DE DESARROLLO				 Libertad y Orden
	Código: DA1-1.80				
	Versión: 1				
	Fecha de Actualización: 04-11-2015				

1.2.2. Salud	5.110.410	5.572.788	2.335.126	7.699.376	5.024.424	65%	50,66%
1.2.3. APSB	1.229.909	1.285.939	1.349.490	0	0		
1.2.4. Deporte	109.627	126.378	133.456	142.916	58.271	41%	30,37%
1.2.5. Cultura	82.220	94.784	100.092	107.187	100.333	94%	30,37%
1.2.6. Libre inversión en otros sectores	911.024	1.186.129	1.267.830	1.357.698	1.073.086	79%	49,03%
1.2.7. Fonpet SSF	110.308	145.322	166.994	178.644	0	0%	61,95%
1.2.7. Primera infancia	125.608	838.664	0	335.181	0	0%	166,85%

Fuente: FUT y ejecución presupuestal 2015

Hacer explicación en el informe de los aspectos relevantes que expliquen el comportamiento de la ejecución los recursos del SGP de acuerdo con su destinación, revisar el % de ejecución de los recursos del SGP a 31 de octubre de 2015, las variaciones entre 2012 y 2015: En cuanto a la ejecución de los recursos del SGP cabe anotar que entre las vigencias 2013 y 2014 se presentó una disminución en el total de recursos a ejecutar, debido a la disminución de las partidas en los sectores de salud y el no ingreso de recursos de primera infancia. Para la vigencia 2015 los recursos del SGP del sector salud se incrementaron en un 229% con respecto a la vigencia anterior, estos recursos son manejados sin situación de fondos y son transferidos directamente desde el MHCP a las EPS. Para el año 2014 la entidad territorial quedó descertificada en el manejo y administración de los recursos del SGP en lo concerniente a Agua Potable y Saneamiento Básico, Estos recursos pasaron a ser administrados por el Departamento del Cauca; solo hasta el mes de noviembre de 2015 se volvió a certificar el Municipio en dicho manejo, por tanto los recursos transferidos por el Departamento serán incorporados al presupuesto de la presente vigencia, para su posterior ejecución. Del total de recursos asignados por el SGP para la vigencia fiscal 2015, se han ejecutado en por medio un 68%, información con corte a 31 de octubre de 2015.



3.1.2.3. Balance General comparativo 2012 -2014 (Corte diciembre de 2012 y diciembre 2014)

Concepto	Activo		Pasivo		Patrimonio	
	2012	2014	2012	2014	2012	2014
Vigencia (Corte a 31 de diciembre)						
Valor	23.486.491	38.406.372	2.678.660	5.713.099	20.225.541	31.028.702

Fuente: Contabilidad y Contaduría entidad territorial

Para efectos de ejercicio del empalme se considera pertinente presentar el balance general comparativo 2012 -2014, para tener una visión clara de la gestión de la actual administración.

Para tener una mayor comprensión de este balance comparativo es importante presentar las

 REPUBLICA DE COLOMBIA DEPARTAMENTO DEL CAUCA MUNICIPIO DE CALDONO	PLAN DE DESARROLLO		 Libertad y Orden
	Código: DA1-1.80		
	Versión: 1		
	Fecha de Actualización: 04-11-2015		

notas a los estados financieros. Para el año 2014 con relación al año 2012 se en el balance comparativo se ve reflejado un incremento del 64%, representado en los siguientes rubros: Propiedad Planta y Equipo incremento de \$204.500.000, millones, Depósitos en Entidades Financieras incremento de \$ 5.338.662.772 mil millones de pesos, y el rubro de Reservas Financieras con un incremento de \$ 5.941.427. 480. Por otra parte se ve un incremento de los pasivos del 113% por que para el año 2013 adquirió dos (2) créditos con Bancolombia. Uno por la suma de \$1.000 Millones para compra de maquinaria y el otro por \$200 Millones para compra de lotes. La amortización se hace mensual, con relación al Patrimonios ve reflejado un incremento del 49% razón por la cual se incrementó de Superávit por valorización.

3.1.2.4 Balance General 2015 (Corte 31 de octubre)

Concepto	Activo	Pasivo	Patrimonio
Valor	40.715.880	6.445.788	34.364.989

Fuente: Contabilidad y Contaduría entidad territorial



2.3.1. Estado de la actividad económica, financiera, social y ambiental comparativo 2012 -2014 (Corte diciembre de 2012 y diciembre 2014)

Concepto	Ingresos		Gastos y costos		Resultado	
	2012	2014	2012	2014	2012	2014
Vigencia (Corte a 31 de diciembre)						
Valor	12.801.446	22.833.935	11.131.866	21.633.085	1.669.580	1.200.850

Fuente: Contabilidad y Contaduría entidad territorial

Para efectos de ejercicio del empalme se considera pertinente presentar el Estado de la actividad económica, financiera, social y ambiental comparativo 2012 -2014, para tener una visión clara de la gestión de la actual administración.

Para tener una mayor comprensión de este balance comparativo es importante presentar las notas a los estados financieros. Tomando datos del estado de la actividad económica compartido podemos decir que los ingresos tuvieron un incremento para el año fiscal 2014 del 78% con relación al año fiscal 2012, las partidas más relevantes se ve reflejadas en el rubro de Transferencias con un incremento del 301% con relación al año fiscal 2012. Recursos del Sistema General de Participaciones, Sistema General de Regalías, Sistema General en salud y otras trasferencias. Como también se ve reflejado un incremento del 94% con respecto al año 2012 , en el total de gastos y su partida más relevante está el Gastos Público Social, con un incremento del 622% reflejados en lo sector de salud con un incremento de \$ 15.071.425.con relación al año 2012.

 REPUBLICA DE COLOMBIA DEPARTAMENTO DEL CAUCA MUNICIPIO DE CALDONO	PLAN DE DESARROLLO			 Libertad y Orden
	Código: DA1-1.80			
	Versión: 1			
	Fecha de Actualización: 04-11-2015			

3.2 Plan Plurianual de Inversiones

OBJETO: El propósito de Plan Financiero es dar el soporte fiscal – financiero al Plan de Desarrollo Municipal Caldono Construcción Social con Respeto y Equidad”, de modo que pueda ejecutarse en forma normal, durante los próximos cuatro años de su vigencia.

COSTO TOTAL DEL PLAN



El valor total del Plan de Desarrollo Municipal 2016-2019 “CALDONO CONSTRUCCION SOCIAL CON RESPETO Y EQUIDAD” en sus CUATRO DIMENSIONES es de CIENTO CUARENTA Y OCHO MIL NOVECIENTOS VEINTICUATRO MILLONES QUINIENTOS SETENTA Y SEIS MIL PESOS (\$148.924.576.000), distribuido por vigencias así:

DIMENSION	2016	2017	2018	2019
SOCIOCULTURAL	\$23.987.232	\$25.683.551	\$26.642.173	\$27.643.300
ECONOMICA	\$4.787.937	\$4.564.054	\$4.732.057	\$4.804.059
AMBIENTAL	\$4.273.801	\$4.417.457	\$4.568.556	\$4.673.698
POLITICO INSTITUCIONAL	\$2.284.439	\$1.928.608	\$1.953.752	\$1.979.902
TOTAL	\$35.333.410	\$36.593.671	\$37.896.537	\$39.100.959
TOTAL CUATRIENIO	\$148.924.576			

PROYECCIÓN DE LOS INGRESOS

El estimativo total de los Ingresos para el cuatrienio 2016 - 2019 es de CIENTO VEINTIOCHO MIL SETECIENTOS OCHO MILLONES CIENTO VEINTIOCHO MIL PESOS (\$128.708.128.000), distribuidos por vigencias presupuestales en la siguiente forma.

CODIGO	CONCEPTO	2016	2017	2018	2019
TI	INGRESOS DEL MUNICIPIO	30.536.150	31.604.915	32.711.087	33.855.975
TI.A	INGRESOS CORRIENTES	30.478.538	31.545.287	32.649.372	33.792.100
TI.A.1	TRIBUTARIOS	1.152.003	1.192.323	1.234.054	1.277.246
TI.A.1.01	IMPUESTO DE CIRCULACIÓN Y TRÁNSITO SOBRE VEHÍCULOS DE SERVICIO PÚBLICO	6.001	6.211	6.428	6.653
TI.A.1.03	IMPUESTO PREDIAL UNIFICADO	400.000	414.000	428.490	443.487

 REPUBLICA DE COLOMBIA DEPARTAMENTO DEL CAUCA MUNICIPIO DE CALDONO	PLAN DE DESARROLLO			 Libertad y Orden
	Código: DA1-1.80			
	Versión: 1			
	Fecha de Actualización: 04-11-2015			

TI.A.1.05	IMPUESTO DE INDUSTRIA Y COMERCIO	140.000	144.900	149.972	155.221
TI.A.1.06	AVISOS Y TABLEROS	11.000	11.385	11.783	12.196
TI.A.1.10	IMPUESTO DE RIFAS JUEGOS Y ESPECTACULOS	1	1	1	1
TI.A.1.23	DEGÜELLO DE GANADO MENOR	1	1	1	1
TI.A.1.25	SOBRETASA BOMBERIL	5.000	5.175	5.356	5.544
TI.A.1.26	SOBRETASA A LA GASOLINA	240.000	248.400	257.094	266.092
TI.A.1.28	ESTAMPILLAS	250.000	258.750	267.806	277.179
TI.A.2	NO TRIBUTARIOS	29.326.535	30.352.964	31.415.318	32.514.854
TI.A.2.2	MULTAS Y SANCIONES	42.000	43.470	44.991	46.566
TI.A.2.3	VENTA DE SERVICIOS	1.000	1.035	1.071	1.109
TI.A.2.6	TRASFERENCIAS	6.963.181	7.206.892	7.459.133	7.720.203
TI.A.2.7	UNIDAD DE SERVICIOS PUBLICOS DOMICILIARIOS	246.500	255.128	264.057	273.299
TI.A.2.7.1	INGRESOS CORRIENTES	32.000	33.120	34.279	35.479
TI.A.2.7.2	SISTEMA GENERAL DE PARTICIPACIONES	214.500	222.008	229.778	237.820
TI.A.2.8	INGRESOS FONDO LOCAL DE SALUD	22.073.855	22.846.439	23.646.065	24.473.677
TI.A.2.8.1	TRANSFERENCIAS NACIONALES	21.968.855	22.737.764	23.533.586	24.357.262
TI.A.2.8.1.1	SISTEMA GENERAL DE PARTICIPACIONES -SALUD-	7.968.855	8.247.764	8.536.436	8.835.211
TI.A.2.8.1.1.2	S. G. P. SALUD - SALUD PUBLICA	250.066	258.818	267.877	277.252
TI.A.2.8.1.2	FONDO DE SOLIDARIDAD Y GARANTÍAS -FOSYGA- SSF	14.000.000	14.490.000	14.997.150	15.522.050
TI.A.2.8.2	COLJUEGOS	50.000	51.750	53.561	55.436
TI.A.2.8.3	TRANSFERENCIAS DEPARTAMENTALES	55.000	56.925	58.917	60.979
TI.B	INGRESOS DE CAPITAL	57.612	59.628	61.715	63.875
TI.B.8	RENDIMIENTOS POR OPERACIONES FINANCIERAS	57.600	59.616	61.703	63.862
TI.B.8.2	PROVENIENTES DE RECURSOS CON DESTINACIÓN ESPECIFICA	57.500	59.513	61.595	63.751
TI.B.8.2.2	PROVENIENTES DE RECURSOS DIFERENTES AL S.G.P.	5.000	5.175	5.356	5.544
TI.B.9	RECURSOS DEL BALANCE	12	12	13	13

Fuente. Marco Fiscal de Mediano y Largo Plazo - Administración Municipal de Caldonó



Bajo estos resultados, el porcentaje de financiación que genera el Plan Plurianual de Inversiones es del 86%, por lo que bajo esta perspectiva, al Municipio debe gestionar el 14% de estos recursos para dar cumplimiento del Plan de Desarrollo Municipal.

INSTRUMENTOS FINANCIEROS DEL PLAN:

" CONSTRUCCIÓN SOCIAL CON RESPETO Y EQUIDAD"

Telefax (928) 473484 y 8473485 A.A 1746 Popayán



Email: alcaldia@caldono-cauca.gov.co, contactenos@caldono-cauca.gov.co

 <p>REPUBLICA DE COLOMBIA DEPARTAMENTO DEL CAUCA MUNICIPIO DE CALDONO</p>	PLAN DE DESARROLLO	 <p>Libertad y Orden</p>
	Código: DA1-1.80	
	Versión: 1	
	Fecha de Actualización: 04-11-2015	



- a. Sistema General de participaciones
- b. Sistema General de Regalías
- c. Gestión de recursos de cooperación internacional.
- d. Concertación de esfuerzos con actores sociales y agentes productivos.

SECTORES DE COMPETENCIA DE GESTION TERRITORIAL



- AMUNORCA
- CERES
- MINISTERIO DE EDUCACIÓN
- INSTITUCIONES EDUCATIVAS DEL MUNICIPIO
- GOBERNACIÓN DEL CAUCA.
- INSTITUCIONES EDUCATIVAS DE ORIGEN PRIVADO.
- EMPRESA PRIVADA.
- CAFAM.
- ICBF.
- SENA.
- ICFES.
- MINISTERIO DE TECNOLOGÍA
- INNOVACIÓN Y COMUNICACIÓN
- MINISTERIO DE EDUCACIÓN.
- EMPRESA PRIVADA
- UNIVERSIDADES
- ICETEX
- COMITÉ DEPARTAMENTAL DE CAFETEROS
- CABILDOS INDÍGENAS

 <p>REPUBLICA DE COLOMBIA DEPARTAMENTO DEL CAUCA MUNICIPIO DE CALDONO</p>	PLAN DE DESARROLLO	 Libertad y Orden
	Código: DA1-1.80	
	Versión: 1	
	Fecha de Actualización: 04-11-2015	

- FINDETER
- ENTIDADES PRESTADORAS DEL SERVICIO DE SALUD
- MINISTERIO DE PROTECCIÓN SOCIAL
- MINISTERIO DE CULTURA
- PROSPERIDAD SOCIAL
- SGR
- MINISTERIO DEL INTERIOR
- COLOMBIA MAYOR
- RED UNIDOS
- MINISTERIO DEL POSTCONFLICTO
- UNIDAD DE ATENCIÓN DE REPARACIÓN INTEGRAL DE POBLACIÓN VICTIMA
- MESA DEPARTAMENTAL Y MUNICIPAL DE VICTIMAS.
- AGENCIA COLOMBIANA PARA LA REINTEGRACIÓN
- AGENCIA NACIONAL DE DESARROLLO RURAL
- OIM - ORGANISMOS DE COOPERACIÓN INTERNACIONAL
- MINISTERIO DE AGRICULTURA.
- BANCO AGRARIO.
- CÁMARA DE COMERCIO.
- FONTUR
- MINISTERIO DEL MEDIO AMBIENTE,
- ASOHOFRUCOL
- CORPOICA
- FUNDACION ALPINA
- FEDEPANELA.
- FUNDACION SMURFIT KAPPA CARTON COLOMBIA
- CRC

 <p>REPUBLICA DE COLOMBIA DEPARTAMENTO DEL CAUCA MUNICIPIO DE CALDONO</p>	PLAN DE DESARROLLO	 Libertad y Orden
	Código: DA1-1.80	
	Versión: 1	
	Fecha de Actualización: 04-11-2015	

- COMITÉ DE GANADEROS DEL CAUCA
- AGENCIAS DERIVADAS DE INCODER EN LIQUIDACIÓN
- ICA
- MINISTERIO DE VIVIENDA
- CIUDAD Y TERRITORIO - IGAC
- UNIDAD NACIONAL, DEPARTAMENTAL Y LOCAL DE GESTIÓN DEL RIESGO.
- CUERPO DE BOMBEROS.
- INSPECCIÓN DE POLICÍA
- POLICÍA NACIONAL
- EJÉRCITO NACIONAL
- MINISTERIO DE JUSTICIA.
- COMISARIA DE FAMILIA
- CONTRALORÍA DEPARTAMENTAL Y GENERAL DE LA REPUBLICA.
- MINISTERIO DE HACIENDA
- DEPARTAMENTO NACIONAL DE PLANEACIÓN - ESAP
- DEPARTAMENTO ADMINISTRATIVO DE LA FUNCIÓN PÚBLICA



 REPUBLICA DE COLOMBIA DEPARTAMENTO DEL CAUCA MUNICIPIO DE CALDONO	PLAN DE DESARROLLO	 Libertad y Orden
	Código: DA1-1.80	
	Versión: 1	
	Fecha de Actualización: 04-11-2015	

CAPITULO 4: SISTEMA DE SEGUIMIENTO, MONITOREO Y EVALUACIÓN DEL PDT

La Administración Municipal entrega bajo la ley 131, 132 y 152 de 1994, un Plan de Desarrollo que permite planificar de manera técnica y financiera los recursos que por el Sistema General de Participaciones van a ser ejecutados en pro de cumplir con los requerimientos de satisfacer las necesidades básicas y sectoriales que la comunidad necesita, en aspectos que la Administración Municipal se comprometió a través de su programa de gobierno.

El Departamento Nacional de Planeación DNP requiere para este Plan de Desarrollo Municipal durante el cuatrienio 2012 – 2015, el establecimiento de estrategias adecuadas para dar cumplimiento a los ocho objetivos del desarrollo sostenible, articulado a las Políticas Nacionales y Departamentales, por las cuales establecerán los medios para que Caldono Gestione y acceda a planes, programas y proyectos de acuerdo a las necesidades concertadas con la comunidad.

Para dar cumplimiento de manera eficaz, eficiente del desarrollo y ejecución del Plan de Desarrollo Municipal, implementa los instrumentos de Planeación y direccionamiento estratégico, tal como los estipula la ley 152 de 1994, de acuerdo a los requerimientos que el Departamento Nacional de Planeación, dispone en términos metodológicos, viables y verificables, para que Caldono en el proceso de su ejecución, genere una articulación efectiva entre la Administración Municipal y la comunidad y así mismo, dar cumplimiento a los objetivos, metas y logros programados en concordancia con el Plan Nacional de Desarrollo y el Plan de Desarrollo Departamental, ejecutando de manera eficaz y eficiente, las Políticas que permitan el acceso a alternativas de Desarrollo para el Municipio, en pro de satisfacer las necesidades y requerimientos de inversión para los habitantes de Caldono.

 REPUBLICA DE COLOMBIA DEPARTAMENTO DEL CAUCA MUNICIPIO DE CALDONO	PLAN DE DESARROLLO	 Libertad y Orden
	Código: DA1-1.80	
	Versión: 1	
	Fecha de Actualización: 04-11-2015	



ANEXOS

ANEXO 1. INDICADORES DE LA SITUACIÓN ACTUAL DE LA ENTIDAD TERRITORIAL



En este apartado se recomienda al equipo incluir como anexo los resultados obtenidos a partir del diligenciamiento de los Formato 1 “Análisis para el Cierre de Brechas” y el Formato 2 “Lectura Sectorial y Transversal del territorio” de la Unidad 1 del KIT territorial.

Análisis para el cierre de brechas:



Indicador Cierre de Brechas	Nivel actual			Meta 2018	Esfuerzo	Situación de la ET frente a Cierre de Brechas
	Municipio	Departamento	Región			
Tasa de Cobertura de Educación Neta % 2014	29,10%	32,40%	35,40%	31%	Alto	El Municipio tendrá la capacidad de concertar con la comunidad el alcance de meta para el 2018 del 31% de cobertura de educación neta, estableciendo las condiciones de apoyo necesarias para su logro

 REPUBLICA DE COLOMBIA DEPARTAMENTO DEL CAUCA MUNICIPIO DE CALDONO	PLAN DE DESARROLLO		 Libertad y Orden
	Código: DA1-1.80		
	Versión: 1		
	Fecha de Actualización: 04-11-2015		

Pruebas Saber 11 Matemáticas 2012	41,47	43,29	44,77	44,78	Alto	Se requiere un esfuerzo de brechas alto a través de acciones en la calidad educativa para alcanzar la meta programada para el 2018
Tasa de analfabetismo mayores de 15 años (2002)	15,70%	10,70%	8,70%	12%	Alto	El Municipio requiere un esfuerzo alto a través de la concertación con la comunidad para llevar a cabo este proceso de alfabetismo con las comunidades indígenas y campesinas vulnerables del Municipio
Tasa de mortalidad infantil	25,73	20,42	17,74	17,61	Alto	El Municipio a través de su plan local de salud donde se incluye la operación del plan de intervenciones colectivas, considera pertinente disminuir estas condiciones de mortalidad infantil como prioridad alta del territorio

 REPUBLICA DE COLOMBIA DEPARTAMENTO DEL CAUCA MUNICIPIO DE CALDONO	PLAN DE DESARROLLO			 Libertad y Orden
	Código: DA1-1.80			
	Versión: 1			
	Fecha de Actualización: 04-11-2015			

Vacunación DTP (2014)	91%	90%	92%	91%	Bajo	El Municipio establece las condiciones prioritarias para planear los recursos y las Gestiones necesarias para mantener este indicador en un nivel sobresaliente para la calidad de vida de la población infantil
Cobertura total Acueducto	64,40%	61,90%	78,70%	78,80%	Alto	De acuerdo al programa de gobierno del Municipio, es la garantía del recurso hídrico potable para el Municipio de Caldono, estableciendo los esfuerzos necesario para su incremento en cobertura



 REPUBLICA DE COLOMBIA DEPARTAMENTO DEL CAUCA MUNICIPIO DE CALDONO	PLAN DE DESARROLLO			 Libertad y Orden
	Código: DA1-1.80			
	Versión: 1			
	Fecha de Actualización: 04-11-2015			

Vivienda Déficit cualitativo (2005)	70,60%	43,40%	27,40%	62%	Alto	El Municipio tiene como prioridad y con esfuerzos altos el desarrollo de las gestiones para alcanzar este rango en cobertura de vivienda, contribuyendo para cerrar la brecha en 8 puntos porcentuales
Vivienda Déficit cuantitativo (2005)	9,80%	12,70%	12,20%	9,80%	Alto	Establecer el control tanto en términos de gestión del riesgo como de Gestión de proyectos para establecer viviendas con materiales habitables

" CONSTRUCCIÓN SOCIAL CON RESPETO Y EQUIDAD"



Telefax (928) 473484 y 8473485 A.A 1746 Popayán

Email: alcaldia@caldono-cauca.gov.co, -contactenos@caldono-cauca.gov.co

 REPUBLICA DE COLOMBIA DEPARTAMENTO DEL CAUCA MUNICIPIO DE CALDONO	PLAN DE DESARROLLO			 Libertad y Orden
	Código: DA1-1.80			
	Versión: 1			
	Fecha de Actualización: 04-11-2015			

ANEXO 2 LECTURA SECTORIAL Y TRANSVERSAL DEL TERRITORIO



Dimensión	Sector / Tema Transversal	Indicador seleccionado	Tendencia del indicador				Variación del indicador			Resumen de la situación del Sector/ Temática transversal
			2011	2012	2013	2014	Variación 11-12	Variación 12-13	Variación 13-14	
SOCIOCULTURAL	EDUCACIÓN	Tasa de cobertura bruta en transición.	102%	108%	95%	96%	6%	-12%	1%	Situaciones positivas:

 REPUBLICA DE COLOMBIA DEPARTAMENTO DEL CAUCA MUNICIPIO DE CALDONO	PLAN DE DESARROLLO				 Libertad y Orden
	Código: DA1-1.80				
	Versión: 1				
	Fecha de Actualización: 04-11-2015				

SOCIOCULTURAL	EDUCACIÓN	Tasa de cobertura bruta en educación básica.	114%	126%	118%	119%	11%	-6%	1%
SOCIOCULTURAL	EDUCACIÓN	Tasa de cobertura bruta en educación media.	60%	66%	72%	72%	10%	9%	1%
SOCIOCULTURAL	EDUCACIÓN	Tasa de deserción escolar intra-anual.	10%	7%	8%	7%	-31%	17%	-7%

Las tasas de cobertura de educación han tenido un comportamiento irregular dado que no manejan una tendencia creciente sostenible, que permite estar en un nivel de atención significativa pero sin alcanzar un mayor crecimiento frente a las vigencias anteriores.

La tasa de deserción tiene un comportamiento favorable para las vigencias 2011 y 2014, lo que permite la atención significativa y el

 REPUBLICA DE COLOMBIA DEPARTAMENTO DEL CAUCA MUNICIPIO DE CALDONO	PLAN DE DESARROLLO			 Libertad y Orden
	Código: DA1-1.80			
	Versión: 1			
	Fecha de Actualización: 04-11-2015			

SOCIOCULTURAL	EDUCACIÓN	Nivel de calificación pruebas SABER 11.	22	20	19	19	-9%	-5%	0%
SOCIOCULTURAL	EDUCACIÓN	Total Matrícula financiada con recursos de gratuidad.	5597	6253	6076	4383	12%	-3%	-28%



mejoramiento de condiciones educativas para la población indígena y campesina del Municipio

La cobertura de matriculados con apoyo ha disminuido en el proceso, lo que requiere una mayor prioridad de estos recursos de gratuidad, teniendo en cuenta el buen manejo por parte de la Administración Municipal

" CONSTRUCCIÓN SOCIAL CON RESPETO Y EQUIDAD"

Telefax (928) 473484 y 8473485 A.A 1746 Popayán

Email: alcaldia@caldono-cauca.gov.co, -contactenos@caldono-cauca.gov.co

 REPUBLICA DE COLOMBIA DEPARTAMENTO DEL CAUCA MUNICIPIO DE CALDONO	PLAN DE DESARROLLO				 Libertad y Orden
	Código: DA1-1.80				
	Versión: 1				
	Fecha de Actualización: 04-11-2015				

SOCIOCULTURAL	EDUCACIÓN	Matricula por año	8724	9418	9281	9459	8%	-1%	2%
SOCIOCULTURAL	EDUCACIÓN	Estudiantes formados en el CERES (carreras técnicas, tecnológicas, universitarias)	177	95	262	322	-46%	176%	23%
SOCIOCULTURAL	CULTURA	Total de personas que acceden a los servicios Bibliotecarios por año.	6816	5215	5278	4578	-23%	1%	-13%
SOCIOCULTURAL	CULTURA	Total de personas que se benefician de los procesos de formación artística en:	80	80	160	160	0%	100%	0%

Existe un crecimiento de apoyo por parte de la oferta institucional del Norte del Departamento del Cauca, que permite el acceso de la población Caldonesa a la educación superior



Se maneja una tendencia importante de bibliotecarios a pesar de su disminución durante este proceso administrativo

Existe una tendencia importante de cobertura de vacunación del Municipio, lo cual indica

" CONSTRUCCIÓN SOCIAL CON RESPETO Y EQUIDAD"

Telefax (928) 473484 y 8473485 A.A 1746 Popayán

Email: alcaldia@caldono-cauca.gov.co, -contactenos@caldono-cauca.gov.co



 REPUBLICA DE COLOMBIA DEPARTAMENTO DEL CAUCA MUNICIPIO DE CALDONO	PLAN DE DESARROLLO			 Libertad y Orden
	Código: DA1-1.80			
	Versión: 1			
	Fecha de Actualización: 04-11-2015			

		Música							el grado alto de atención por parte de las entidades de salud en mitigar tasas de mortalidad infantil	
SOCIOCULTURAL	DEPORTE	Número de deportistas que asisten a juegos y competencias deportivas nacionales e internacionales -	20	20	0	0	0%	-100%	0%	Existe una tendencia importante de crecimiento de cobertura en programas sociales, que permita a través de la gestión, tener un mayor número de cupos para mejorar las condiciones de calidad de vida de la población más vulnerable del Municipio de manera transversal

" CONSTRUCCIÓN SOCIAL CON RESPETO Y EQUIDAD"

Telefax (928) 473484 y 8473485 A.A 1746 Popayán

Email: alcaldia@caldono-cauca.gov.co, -contactenos@caldono-cauca.gov.co



 REPUBLICA DE COLOMBIA DEPARTAMENTO DEL CAUCA MUNICIPIO DE CALDONO	PLAN DE DESARROLLO				 Libertad y Orden
	Código: DA1-1.80				
	Versión: 1				
	Fecha de Actualización: 04-11-2015				

SOCIOCULTURAL	DEPORTE	Número de instituciones educativas de la entidad territorial que participan en las pruebas Supérate	7	7	7	7	0%	0%	0%	Situaciones Negativas: Existen programas transversales que han tenido una disminución en su cobertura que no generan sostenibilidad al proceso de atención de diferentes componentes sociales en que aportan a la calidad de vida como el acceso al deporte, el apoyo a red unidos, la escuela de música, entre otros.
SOCIOCULTURAL	DEPORTE	niños beneficiarios Escuela de formación deportiva talentos (Indeportes Cauca)	100	80	80	0	-20%	0%	-100%	
SOCIOCULTURAL	SALUD	Tasa de cobertura de vacunación infantes menores de un año	97,28	90,7	81,4	87,4	-7%	-10%	7%	

" CONSTRUCCIÓN SOCIAL CON RESPETO Y EQUIDAD"

Telefax (928) 473484 y 8473485 A.A 1746 Popayán

Email: alcaldia@caldono-cauca.gov.co, -contactenos@caldono-cauca.gov.co



 REPUBLICA DE COLOMBIA DEPARTAMENTO DEL CAUCA MUNICIPIO DE CALDONO	PLAN DE DESARROLLO				 Libertad y Orden
	Código: DA1-1.80				
	Versión: 1				
	Fecha de Actualización: 04-11-2015				

SOCIOCULTURAL	SALUD	Tasa de cobertura de vacunación infantes de un año	98,1	89,3	95,5	96,2	-9%	7%	1%
SOCIOCULTURAL	GRUPOS VULNERABLES	Población Desplazada atendida	24	41	45	58	71%	10%	29%
SOCIOCULTURAL	GRUPOS VULNERABLES	Población Red Unidos atendida	0	406	401	373	0%	-1%	-7%
SOCIOCULTURAL	GRUPOS VULNERABLES	Población Indígena atendida	2154	3363	3436	3543	56%	2%	3%
SOCIOCULTURAL	GRUPOS VULNERABLES	Población SISBEN atendida	881	438	415	355	-50%	-5%	-14%

" CONSTRUCCIÓN SOCIAL CON RESPETO Y EQUIDAD"

Telefax (928) 473484 y 8473485 A.A 1746 Popayán

Email: alcaldia@caldono-cauca.gov.co, -contactenos@caldono-cauca.gov.co



 REPUBLICA DE COLOMBIA DEPARTAMENTO DEL CAUCA MUNICIPIO DE CALDONO	PLAN DE DESARROLLO				 Libertad y Orden
	Código: DA1-1.80				
	Versión: 1				
Fecha de Actualización: 04-11-2015					

SOCIOCULTURAL	GRUPOS VULNERABLES	Población Colombia Mayor atendida	911	1058	1251	1380	16%	18%	10%
SOCIOCULTURAL	GRUPOS VULNERABLES	Población Familias en acción atendida	3059	4248	4297	4429	39%	1%	3%

" CONSTRUCCIÓN SOCIAL CON RESPETO Y EQUIDAD"

Telefax (928) 473484 y 8473485 A.A 1746 Popayán



Email: alcaldia@caldono-cauca.gov.co, -contactenos@caldono-cauca.gov.co

 <p>REPUBLICA DE COLOMBIA DEPARTAMENTO DEL CAUCA MUNICIPIO DE CALDONO</p>	PLAN DE DESARROLLO	 <p>Libertad y Orden</p>
	Código: DA1-1.80	
	Versión: 1	
	Fecha de Actualización: 04-11-2015	



ANEXO 3 PROBLEMAS TERRITORIALES

DIMENSION SOCIOCULTURAL

Dimensión	Sector / Tema Transversal	Situaciones negativas encontradas	¿Cuál es la población a la que afecta la situación negativa?	¿Dónde se ubica o localiza la situación negativa encontrada?	Síntesis del problema identificado
SOCIOCULTURAL	EDUCACION	<ul style="list-style-type: none"> Las personas no envían a estudiar a sus hijos porque no cuentan con una economía buena y por eso prefieren mandarlos a trabajar Alta deserción escolar Baja sensibilización de la importancia de la educación en las familias y comunidad en general Precaria de actualización de los profesores Precario transporte escolar Baja cobertura de 	Entidades educativas, población estudiantil, docentes y padres de familia	Cerro alto, Aguadas, Siberia, Pescador, Pioya, Pueblo Nuevo, Plan de Zúñiga, Caldono	Actualmente se observa mucha deserción escolar, esto se debe a la deficiente infraestructura educativa y la baja capacitación por parte del personal docente, esto está llevando a que el joven se incline a la drogo dependencia y no aproveche el tiempo libre

 <p>REPUBLICA DE COLOMBIA DEPARTAMENTO DEL CAUCA MUNICIPIO DE CALDONO</p>	PLAN DE DESARROLLO		 <p>Libertad y Orden</p>
	Código: DA1-1.80		
	Versión: 1		
	Fecha de Actualización: 04-11-2015		

		<p>programa de alimentación escolar</p> <ul style="list-style-type: none"> • Carencia de infraestructura en las entidades Educativas • Altos índices de consumo de sustancias psicoactivas • Bajo conectividad a internet 			
	SALUD	<ul style="list-style-type: none"> • Baja accesibilidad al servicio de salud en Zonas rurales • Deficiente comunicación de las EPS y los usuarios • Deficiente apropiación a plantas medicinales o medicina alternativas • Baja difusión de medicina preventiva • Precario trasporte asistencial (transporte básico para trasladar pacientes) • Baja dinamización en el personal de las EPS • Carencia de personal apropiado en las 	EPS, habitantes en el sector rural y urbano	Cerro alto, Aguadas, Siberia, Pescador, Pioya, Pueblo Nuevo, Plan de Zúñiga, Caldono	La deficiente calidad en el sistema de salud tiene como factores incidentes la baja sensibilización por parte del personal que está al frente de la atención al usuario. Otro factor que se identifica es la infraestructura que presentan las instalaciones por su inadecuada dotación.



 <p>REPUBLICA DE COLOMBIA DEPARTAMENTO DEL CAUCA MUNICIPIO DE CALDONO</p>	PLAN DE DESARROLLO	 <p>Libertad y Orden</p>
	Código: DA1-1.80	
	Versión: 1	
	Fecha de Actualización: 04-11-2015	

		<p>entidades prestadoras de salud</p> <ul style="list-style-type: none"> • Baja cobertura en vacunación • Bajo apoyo al PIC (salud Publica) • Baja difusión de los derechos del usuario 			
	CULTURA	<ul style="list-style-type: none"> • Escaso apoyo en formación y dotación artística y cultural (música-danzas) • Baja personal administrativo en la casa de la cultura • Bajo acompañamiento para el fortalecimiento de la identidad cultural • Baja dotación de elementos de expresión cultural • Baja protección de los sitios sagrados y articulación con el ambiente • Perdida de la filosofía del saber ancestral en usos de las plantas medicinales 	<p>Entidades educativas, población en general ubicada en el sector rural y urbano y cabildos</p>	<p>Cerro alto, Aguadas, Siberia, Pescador, Pioya, Pueblo Nuevo, Plan de Zúñiga, Caldono</p>	<p>Es importante explotar la riqueza étnico cultural que se presenta a lo largo del municipio, el cual cuenta con significativa representación artística, así como también adecuar espacios que permitan aprovechar el potencial de estos grupos artísticos y comisionar la infraestructura desde el proceso innovador artístico y cultural.</p>

" CONSTRUCCIÓN SOCIAL CON RESPETO Y EQUIDAD"

Telefax (928) 473484 y 8473485 A.A 1746 Popayán

Email: alcaldia@caldono-cauca.gov.co, -contactenos@caldono-cauca.gov.co



 <p>REPUBLICA DE COLOMBIA DEPARTAMENTO DEL CAUCA MUNICIPIO DE CALDONO</p>	PLAN DE DESARROLLO		 <p>Libertad y Orden</p>
	Código: DA1-1.80		
	Versión: 1		
	Fecha de Actualización: 04-11-2015		

		<ul style="list-style-type: none"> • Choque religioso que afecta procesos culturales 			
	DEPORTE	<ul style="list-style-type: none"> • Bajo personal adecuado para la instrucción deportiva • Bajo acompañamiento institucional • falta de apoyo por parte de la alcaldía a deportistas, infantes y adolescentes • Carencia de un programa integral deportivo • Falta de escenarios deportivos • Existe una formación mono deportiva en la zona, correspondiente a futbol • Escasos monitores de deporte • Carencia en la infraestructura y diversificación de 	población en general ubicada en el sector rural y urbano	Cerro alto, Aguadas, Siberia, Pescador, Pioya, Pueblo Nuevo, Plan de Zúñiga, Caldono	Las iniciativas en el campo de la recreación y el deporte hacen necesario, que se creen escenarios deportivos que permitan promover el potencial deportivo de la comunidad

" CONSTRUCCIÓN SOCIAL CON RESPETO Y EQUIDAD"

Telefax (928) 473484 y 8473485 A.A 1746 Popayán

Email: alcaldia@caldono-cauca.gov.co, -contactenos@caldono-cauca.gov.co



 <p>REPUBLICA DE COLOMBIA DEPARTAMENTO DEL CAUCA MUNICIPIO DE CALDONO</p>	PLAN DE DESARROLLO		 <p>Libertad y Orden</p>
	Código: DA1-1.80		
	Versión: 1		
	Fecha de Actualización: 04-11-2015		

		escenarios deportivos			
	VIVIENDA	<p>Precarios criterios de selección y priorización de beneficiarios de programas de vivienda</p> <p>Cupos limitados al acceso de vivienda</p> <p>Excesivos requisitos para el programa de vivienda de carácter social</p> <p>Deficientes Estudios de amenaza y riesgo en la ubicación de vivienda</p> <p>Es necesario mejorar la calidad de las viviendas</p> <p>Baja socialización de programas de vivienda en los cabildos</p> <p>Baja información con la JAC en programas de vivienda</p> <p>Escasos cupos de beneficiarios de programa de vivienda</p>	población en general ubicada en el sector rural y urbano	Cerro alto, Aguadas, Siberia, Pescador, Pioya, Pueblo Nuevo, Plan de Zúñiga, Caldono	Por parte de los beneficiarios de los programas de vivienda se ve la necesidad de revisar una interventoría social para que este programa beneficie a las personas correctas que de verdad lo necesiten.

" CONSTRUCCIÓN SOCIAL CON RESPETO Y EQUIDAD"

Telefax (928) 473484 y 8473485 A.A 1746 Popayán

Email: alcaldia@caldono-cauca.gov.co, -contactenos@caldono-cauca.gov.co



 REPUBLICA DE COLOMBIA DEPARTAMENTO DEL CAUCA MUNICIPIO DE CALDONO	PLAN DE DESARROLLO		 Libertad y Orden
	Código: DA1-1.80		
	Versión: 1		
	Fecha de Actualización: 04-11-2015		

		Albergues en mal estado			
	POBLACION VULNERABLE	<ul style="list-style-type: none"> • Baja Priorización de grupos de adulto mayor • Baja cofinanciación para trabajo comunitario • No existe criterio de inclusión en los grupos vulnerables • Baja valoración y atención del deportista discapacitado • Bajos recursos para programas como Jóvenes en acción en el Municipio • Inexistentes instalaciones para el grupo equidad de género • Bajo fortalecimiento organizacional • Carente apoyo económico a centro de rehabilitación • Baja participación en contratación con 	Grupo de tercera edad, organización de discapacitados y población perteneciente a la Red Unidos	Cerro Alto, Aguadas, Siberia, Pescador, Pioya, Pueblo Nuevo, Plan de Zúñiga, Caldono	La importancia de apoyar a los grupos vulnerables es de un acceso a un espacio físico que les permita ejecutar las diferentes iniciativas que contienen los proyectos productivos los cuales permiten mejorar su calidad de vida y el auto sostenimiento familiar.



" CONSTRUCCIÓN SOCIAL CON RESPETO Y EQUIDAD"

Telefax (928) 473484 y 8473485 A.A 1746 Popayán

Email: alcaldia@caldono-cauca.gov.co, -contactenos@caldono-cauca.gov.co

 REPUBLICA DE COLOMBIA DEPARTAMENTO DEL CAUCA MUNICIPIO DE CALDONO	PLAN DE DESARROLLO		 Libertad y Orden
	Código: DA1-1.80		
	Versión: 1		
	Fecha de Actualización: 04-11-2015		

		<p>organizaciones de grupos de género</p> <ul style="list-style-type: none"> • Baja cobertura en los programas competentes a la población de la tercera edad • Deficiente verificación de los beneficiarios de programas sociales 			
	<p>PRIMERA INFANCIA, INFANCIA Y ADOLESCENCIA</p>	<ul style="list-style-type: none"> • Insuficiente número de capacitación en sustancias psicoactivas • baja ejecución de actividades de uso del tiempo libre y recreación • baja cobertura de vacunación para la población infantil • Baja difusión de oportunidades en becas para los egresados de los colegios • Baja presencia de entidades educativas en educación superior • alta tasa de embarazos en adolescentes 	<p>Población rural y urbana en edades entre 0-28</p>	<p>Cerro alto, Aguadas, Siberia, Pescador, Pioya, Pueblo Nuevo, Plan de Zúñiga, Caldono</p>	<p>El derecho a la vida que tiene la primera infancia, infancia y adolescencia requiere una amplia cobertura en la vacunación. Que esta población cuente con este servicio el cual permite estar protegido de las diversas enfermedades y reducir la tasa de mortalidad en menores de 5 años</p>



 <p>REPUBLICA DE COLOMBIA DEPARTAMENTO DEL CAUCA MUNICIPIO DE CALDONO</p>	PLAN DE DESARROLLO	 <p>Libertad y Orden</p>
	Código: DA1-1.80	
	Versión: 1	
	Fecha de Actualización: 04-11-2015	

	VICTIMAS	<ul style="list-style-type: none"> • Baja atención general para la población víctima del conflicto armado • Bajo conocimiento de los derechos de la población víctima del conflicto armado • Inadecuado proceso de selección de víctimas del conflicto armado 	Población víctima de grupos armados	Cerro Alto, Aguadas, Siberia, Pescador, Pioya, Pueblo Nuevo, Plan de Zúñiga, Caldono	Es importante el acompañamiento social por parte de un personal idóneo hacia las víctimas del conflicto armado y orientación para que ellas accedan a los diferentes beneficios que por derecho le corresponde a esta población
--	----------	--	-------------------------------------	--	---

" CONSTRUCCIÓN SOCIAL CON RESPETO Y EQUIDAD"



Telefax (928) 473484 y 8473485 A.A 1746 Popayán

Email: alcaldia@caldono-cauca.gov.co, -contactenos@caldono-cauca.gov.co



 <p>REPUBLICA DE COLOMBIA DEPARTAMENTO DEL CAUCA MUNICIPIO DE CALDONO</p>	PLAN DE DESARROLLO	 <p>Libertad y Orden</p>
	Código: DA1-1.80	
	Versión: 1	
	Fecha de Actualización: 04-11-2015	

DIMENSION ECONOMICA



Dimensión	Sector / Tema Transversal	Situaciones negativas encontradas	¿Cuál es la población a la que afecta la situación negativa?	¿Dónde se ubica o localiza la situación negativa encontrada?	Síntesis del problema identificado
ECONOMICA	SECTOR AGROPECUARIO	<ul style="list-style-type: none"> • Bajo precios de los productos agropecuarios • Desplazamiento de mano de obra de cultivos tradicionales a trabajos informales • Los cultivos están envejecidos • Altos costos de insumos en los productos agrícolas • Desaprovechamiento de los residuos orgánicos • Alta resistencia a adoptar las 	población indígena, población campesina, afro descendiente y asociaciones productivas	Cerro alto, Aguadas, Siberia, Pescador, Pioya, Pueblo Nuevo, Plan de Zúñiga, Caldono	9. El fortalecimiento a los pequeños productores en cuanto a las normas de calidad y tecnificación del campo muestra debilidad por parte del agricultor, lo cual no le permite lograr los distintos canales de comercialización de los productos y lograr una economía sostenible

 <p>REPUBLICA DE COLOMBIA DEPARTAMENTO DEL CAUCA MUNICIPIO DE CALDONO</p>	PLAN DE DESARROLLO		 <p>Libertad y Orden</p>
	Código: DA1-1.80		
	Versión: 1		
	Fecha de Actualización: 04-11-2015		



		<p>capacitaciones por parte de la comunidad indígena</p> <ul style="list-style-type: none"> • Alta tendencia en la zona al monocultivo • Alto uso de agroquímicos • Baja de presencia de la administración en procesos productivos • Baja capacitación para pequeños productores • Dificil acceso a créditos bancarios • Escasos distritos de riego • Baja protección en las cuencas y ríos • Baja descontaminación PTAR • Baja tecnificación en cultivos • bajo apoyo en los proyectos de transformación de alimentos 			
--	--	--	--	--	--

 <p>REPUBLICA DE COLOMBIA DEPARTAMENTO DEL CAUCA MUNICIPIO DE CALDONO</p>	PLAN DE DESARROLLO		 <p>Libertad y Orden</p>
	Código: DA1-1.80		
	Versión: 1		
	Fecha de Actualización: 04-11-2015		



	<p>EMPRENDIMIENTO</p> <ul style="list-style-type: none"> • Bajo acompañamiento de la administración municipal en de proyectos productivos • Débiles organizaciones de productores agropecuarios • Difícil acceso a crédito • Bajo conocimiento de la comunidad en la formulación y ejecución de proyectos 	<p>Población en general, tanto sector urbano como rural</p>	<p>Cerro Alto, Aguadas, Siberia, Pescador, Pioya, Pueblo Nuevo, Plan de Zúñiga, Caldonó</p>	<p>Se observa una desmotivación general por parte de la comunidad en cuanto al acceso a los créditos, debido a la cantidad de documentación requerida</p>
	<p>TURISMO</p> <ul style="list-style-type: none"> • Baja inversión en tecnología y en infraestructura para impulsar el ecoturismo • Bajo apoyo a organismos de difusión turística • Baja explotación del recursos hídricos como potencialidad turística • Baja explotación del 	<p>Población en general, tanto sector urbano como rural</p>	<p>Cerro Alto, Aguadas, Siberia, Pescador, Pioya, Pueblo Nuevo, Plan de Zúñiga, Caldonó</p>	<p>Las iniciativa en cuanto al turismo se deben promover desde el ecoturismo, con un personal adecuado que brinde seguridad, paisajismo y acogimiento con el extranjero</p>

 <p>REPUBLICA DE COLOMBIA DEPARTAMENTO DEL CAUCA MUNICIPIO DE CALDONO</p>	PLAN DE DESARROLLO		 <p>Libertad y Orden</p>
	Código: DA1-1.80		
	Versión: 1		
	Fecha de Actualización: 04-11-2015		

		<p>turismo campestre</p> <ul style="list-style-type: none"> • Baja capacitación al artesano • Precaria infraestructura hotelera • Deficiente infraestructura turística 			
	<p>INFRAESTRUCTURA VIAL</p>	<ul style="list-style-type: none"> • Bajo mantenimiento en las vías secundarias y terciarias • Baja capacidad de vías en la zona rural • Falta de alcantarillado • Baja adecuación de la vías secundarias y terciarias • Bajos estudios técnicos en las vías terciarias 	<p>Población en general, tanto sector urbano como rural</p>	<p>Cerro Alto, Aguadas, Siberia, Pescador, Pioya, Pueblo Nuevo, Plan de Zúñiga, Caldono</p>	<p>Si tomamos en cuenta que las vías son principalmente uno de los aspectos que permiten mejorar una calidad de vida, ya que ellas se logran un mejor acceso a los mercados. Se ve la necesidad los accesos de la red vial del municipio</p>
	<p>MOVILIDAD</p>	<ul style="list-style-type: none"> • Alta tasas de inseguridad en las vías • Altos índices de accidentalidad en las vías del Municipio • Baja iluminación en 	<p>Población en general, tanto sector urbano como rural</p>	<p>Cerro Alto, Aguadas, Siberia, Pescador, Pioya, Pueblo Nuevo, Plan</p>	<p>El acceso a las vías y la inseguridad que estas presentan desmotivan al turista. Se necesita fortalecer este campo de acción</p>



 REPUBLICA DE COLOMBIA DEPARTAMENTO DEL CAUCA MUNICIPIO DE CALDONO	PLAN DE DESARROLLO	 Libertad y Orden
	Código: DA1-1.80	
	Versión: 1	
	Fecha de Actualización: 04-11-2015	

		las vías secundarias • Baja señalización en las vías secundarias y terciarias		de Zúñiga, Caldono	
--	--	--	--	--------------------	--



 REPUBLICA DE COLOMBIA DEPARTAMENTO DEL CAUCA MUNICIPIO DE CALDONO	PLAN DE DESARROLLO	 Libertad y Orden
	Código: DA1-1.80	
	Versión: 1	
	Fecha de Actualización: 04-11-2015	

DIMENSION AMBIENTAL

Dimensión	Sector / Tema Transversal	Situaciones negativas encontradas	¿Cuál es la población a la que afecta la situación negativa?	¿Dónde se ubica o localiza la situación negativa encontrada?	Síntesis del problema identificado
AMBIENTAL	AMBIENTAL	<ul style="list-style-type: none"> • Disminución en el caudal de aguas en las quebradas y ríos • Alta contaminación en las quebradas • Bajo tratamiento de agua • Alta contaminación hídrica por residuos mineros • Baja socialización en el uso del suelo • Alta erosión en suelo • Mal uso del suelo por las prácticas agrícolas • Todavía se presentan quemas y fue afectada una parte del bosque 	Población en general, tanto sector urbano como rural	Cerro Alto, Aguadas, Siberia, Pescador, Pioya, Pueblo Nuevo, Plan de Zúñiga, Caldono	El diseño de programas ambientales, que permitan desarrollar procesos educativos para enseñar la importancia y el cuidado de los recursos naturales, en especial los hídricos.

 <p>REPUBLICA DE COLOMBIA DEPARTAMENTO DEL CAUCA MUNICIPIO DE CALDONO</p>	PLAN DE DESARROLLO		 <p>Libertad y Orden</p>
	Código: DA1-1.80		
	Versión: 1		
	Fecha de Actualización: 04-11-2015		

		<ul style="list-style-type: none"> • Bajo nivel de educación ambiental • Disminución de los bosques para el uso de potreros • Perdida de fertilidad del suelo debido a quemas • Baja de presencia institucional para hacer cumplir las normatividades ambientales 			
	SERVICIOS PUBLICOS DOMICILIARIOS	<ul style="list-style-type: none"> • Baja adecuación de acueductos y alcantarillados • Deficiente infraestructura de las redes eléctricas • Baja cobertura de la empresa de energía en zonas rurales • Deficiente infraestructura de la empresa de aseo • Inexistencia de alcantarillado en los centros poblados y 	Población en general, tanto sector urbano como rural	Cerro Alto, Aguadas, Siberia, Pescador, Pioya, Pueblo Nuevo, Plan de Zúñiga, Caldono	La zona rural presenta un déficit en la cobertura de los diferentes servicios públicos, esto es debido al crecimiento de la población y se requiere ampliar la cobertura.

 <p>REPUBLICA DE COLOMBIA DEPARTAMENTO DEL CAUCA MUNICIPIO DE CALDONO</p>	PLAN DE DESARROLLO		 <p>Libertad y Orden</p>
	Código: DA1-1.80		
	Versión: 1		
	Fecha de Actualización: 04-11-2015		



		<p>tampoco de basuras</p> <ul style="list-style-type: none"> • Bajo tratamiento del agua de consumo humano 			
	GESTION DEL RIESGO	<ul style="list-style-type: none"> • Baja prevención contra eventuales desastres naturales • Altos de deslizamientos, granizadas y sismos • Déficit en los planes de gestión contra el riesgo 	Población en general, tanto sector urbano como rural	Cerro Alto, Aguadas, Siberia, Pescador, Pioya, Pueblo Nuevo, Plan de Zúñiga, Caldono	En el campo ambiental se observa, falta de conocimiento en cuanto a los acontecimientos de cambio climático y calentamiento global, se requiere un plan de prevención con el fin de proteger a la comunidad. Desarrollar estrategias que aminoren el riesgo de desastres
	ORDENAMIENTO TERRITORIAL	<ul style="list-style-type: none"> • Manejo inadecuado del suelo • Precario uso del espacio público por parte de la comunidad • Precarios estudios de suelos en el municipio de Caldono 	Población en general, tanto sector urbano como rural	Cerro Alto, Aguadas, Siberia, Pescador, Pioya, Pueblo Nuevo, Plan de Zúñiga, Caldono	Es de suma importancia la organización de los espacios públicos y su mejoramiento de las actividades económicas en el sector urbano.

DIMENSION POLITICO INSTITUCIONAL

" CONSTRUCCIÓN SOCIAL CON RESPETO Y EQUIDAD"

Telefax (928) 473484 y 8473485 A.A 1746 Popayán

Email: alcaldia@caldono-cauca.gov.co, -contactenos@caldono-cauca.gov.co



 REPUBLICA DE COLOMBIA DEPARTAMENTO DEL CAUCA MUNICIPIO DE CALDONO	PLAN DE DESARROLLO	 Libertad y Orden
	Código: DA1-1.80	
	Versión: 1	
	Fecha de Actualización: 04-11-2015	

Dimensión	Sector / Tema Transversal	Situaciones negativas encontradas	¿Cuál es la población a la que afecta la situación negativa?	¿Dónde se ubica o localiza la situación negativa encontrada?	Síntesis del problema identificado
POLITICO INSTITUCIONAL	DESARROLLO COMUNITARIO	<ul style="list-style-type: none"> • Bajo número de veedurías • Baja presencia de la administración en los diferentes sectores • Baja articulación entre cabildos y JAC • Baja comunicación entre la administración y las juntas de acción comunal • Déficit de centros recreativos y culturales 	Población en general, tanto sector urbano como rural	Cerro Alto, Aguadas, Siberia, Pescador, Pioya, Pueblo Nuevo, Plan de Zúñiga, Caldono	La carencia de accionar de las juntas de acción comunal, hace imprescindible la búsqueda de líderes en la misma comunidad que dirijan dichas juntas, con el fin de llevar procesos dinamizadores que evalúen los procesos llevados a cabo por parte de la administración.
	SEGURIDAD, CONVIVENCIA Y JUSTICIA	<ul style="list-style-type: none"> • Baja presencia de la fuerza pública para controlar problemas de convivencia • Baja articulación de normas ordinarias-normas indígenas • Alta discriminación al interior de los cabildos 	Población en general, tanto sector urbano como rural	Cerro alto, Aguadas, Siberia, Pescador, Pioya, Pueblo Nuevo, Plan de Zúñiga, Caldono	Es prioridad para la comunidad, que se brinde un eficiente acompañamiento por parte de los organismos de seguridad que, permita desplazamiento por las distintas vías y zonas del municipio



" CONSTRUCCIÓN SOCIAL CON RESPETO Y EQUIDAD"

Telefax (928) 473484 y 8473485 A.A 1746 Popayán

Email: alcaldia@caldono-cauca.gov.co, -contactenos@caldono-cauca.gov.co

 <p>REPUBLICA DE COLOMBIA DEPARTAMENTO DEL CAUCA MUNICIPIO DE CALDONO</p>	PLAN DE DESARROLLO		 <p>Libertad y Orden</p>
	Código: DA1-1.80		
	Versión: 1		
		Fecha de Actualización: 04-11-2015	



		<ul style="list-style-type: none"> • Baja comunicación de necesidades de la comunidad • Baja conciencia ciudadana 			
	DESEMPEÑO FISCAL	<ul style="list-style-type: none"> • Bajo desconocimiento de las normas en materia tributaria • Bajos número controles y medidas para el cobro de los tributos (cultura de no pago) 	Población en general, tanto sector urbano como rural	Cerro Alto, Aguadas, Siberia, Pescador, Pioya, Pueblo Nuevo, Plan de Zúñiga, Caldono	En cuanto al recaudo de impuestos se necesita implementar un mejor mecanismo para la eficiencia en este rubro.
	FORTALECIMIENTO INSTITUCIONAL O BUEN GOBIERNO	<ul style="list-style-type: none"> • Dificultades en la planeación estratégica • Poca claridad en la contratación administrativa 	Población en general, tanto sector urbano como rural	Cerro Alto, Aguadas, Siberia, Pescador, Pioya, Pueblo Nuevo, Plan de Zúñiga, Caldono	Lograr por parte de la administración municipal se desarrolle una estrategia comunicativa que le permita a la comunidad estar informada de los diferentes procesos, proyectos y programas que se desarrollen en el municipio.

 <p>REPUBLICA DE COLOMBIA DEPARTAMENTO DEL CAUCA MUNICIPIO DE CALDONO</p>	PLAN DE DESARROLLO	 <p>Libertad y Orden</p>
	Código: DA1-1.80	
	Versión: 1	
	Fecha de Actualización: 04-11-2015	



ANEXO 4 CAUSAS Y CONSECUENCIAS DE LAS PROBLEMATICAS TERRITORIALES

DIMENSION SOCIOCULTURAL



Causas indirectas	Causas directas	Problema identificado	Consecuencias directas	Consecuencias indirectas
Baja articulación de nombramiento profesores	Baja cualificación del personal de las entidades educativas	Bajas de condiciones de calidad educativa en el Municipio de Caldono	Bajos resultados en las pruebas para el acceso a educación superior	Bajo ingreso de los estudiantes egresados a la Educación Superior
carencia de transporte escolar	Difícil acceso a entidades educativas		Alto grado de deserción escolar	incremento índices de embarazos en menores de edad
Bajo comprensión de la normatividad para la formulación y de planes educativos dentro de las entidades educativas	Déficit en la diligencia de los planes educativos		Escasas actividades en programas educativos	baja calidad en las entidades educativas

 <p>REPUBLICA DE COLOMBIA DEPARTAMENTO DEL CAUCA MUNICIPIO DE CALDONO</p>	PLAN DE DESARROLLO	 <p>Libertad y Orden</p>
	Código: DA1-1.80	
	Versión: 1	
	Fecha de Actualización: 04-11-2015	

Bajo presupuesto para mejoras en infraestructura de entidades educativas	Deficiente infraestructura en las instituciones educativas		Bajo desempeño en actividades escolares	Baja participación de padres de familia en las actividades escolares
Causas indirectas	Causas directas	Problema identificado	Consecuencias directas	Consecuencias indirectas
Bajo número de actividades en campo por parte de las EPS	Baja atención básica en el sector rural	Baja calidad del en la prestación del servicio de salud en el Municipio de Caldonó	Baja cobertura en el sistema de salud	Baja calificación en los índices de salud
Bajo presupuesto para material adecuado por la atención medica	Precaria dotación en las EPS		Inadecuada atención a pacientes	Incremento de pacientes prioritarios
Bajo presupuesto para mantenimiento y desarrollo de infraestructura en EPS	Las instalaciones de las entidades prestadoras del servicio de salud en mal estado		Incremento del número de las PQRs	Incremento en el número de semanas en las EPS


 <p>REPUBLICA DE COLOMBIA DEPARTAMENTO DEL CAUCA MUNICIPIO DE CALDONO</p>	PLAN DE DESARROLLO	 <p>Libertad y Orden</p>
	Código: DA1-1.80	
	Versión: 1	
	Fecha de Actualización: 04-11-2015	

Inadecuada selección de personal en las EPS	Baja capacitación del personal en las EPS		Inadecuada atención a pacientes	Incremento en el malestar de los pacientes en general
Causas indirectas	Causas directas	Problema identificado	Consecuencias directas	Consecuencias indirectas
Baja estratificación en actividades apremiantes a beneficio de la población víctima del conflicto armado	Baja categorización en la prioridad de acciones administrativas para la población víctima del conflicto armado	Baja capacidad institucional para afrontar las exigencias de actividades que conllevan los lineamientos de un post acuerdo	Baja vinculación de las múltiples atenciones que requieren la población víctima del conflicto armado por parte del gobierno nacional	Bajo exigencia de las normas o derechos que amparan a la población víctima del conflicto armado
Baja número de entidades que brinden información clara del pos acuerdo	Baja información de las actividades a realizar en el marco del post acuerdo		No existe claridad en los mecanismos que contraigan las acciones del post acuerdo	Crecimiento de especulaciones acerca del proceso de pos acuerdo
Bajas actividades de caracterización de la población víctima del conflicto armado	Bajo nivel de información y verificación de la población víctima del conflicto armado		Baja autonomía del municipio para ejecutar recursos con fines de actividades del pos acuerdo	Baja integración de las instituciones estatales con la población víctima del pos acuerdo

 <p>REPUBLICA DE COLOMBIA DEPARTAMENTO DEL CAUCA MUNICIPIO DE CALDONO</p>	PLAN DE DESARROLLO	 <p>Libertad y Orden</p>
	Código: DA1-1.80	
	Versión: 1	
	Fecha de Actualización: 04-11-2015	

Incierto presupuesto para actividades que beneficien a las víctimas del conflicto armado

Bajo número de actividades para la población víctima del conflicto armado





Deficiente garantías para la instauración de un comité exclusivo de víctimas del conflicto armado

Alto incumplimiento de los derechos que amparan la población víctima del conflicto armado

" CONSTRUCCIÓN SOCIAL CON RESPETO Y EQUIDAD"



Telefax (928) 473484 y 8473485 A.A 1746 Popayán

Email: alcaldia@caldono-cauca.gov.co, -contactenos@caldono-cauca.gov.co

 <p>REPUBLICA DE COLOMBIA DEPARTAMENTO DEL CAUCA MUNICIPIO DE CALDONO</p>	PLAN DE DESARROLLO	 <p>Libertad y Orden</p>
	Código: DA1-1.80	
	Versión: 1	
	Fecha de Actualización: 04-11-2015	



DIMENSION ECONOMICA

Causas indirectas	Causas directas	Problema identificado	Consecuencias directas	Consecuencias indirectas
Baja comunicación entre productores agropecuarios	Baja asociación de productores agropecuarios	Precarias condiciones de los productores agropecuarios	Baja coordinación de los productores agropecuarios en los precios de sus productos	Baja competitividad de precios de los productos agropecuarios en el mercado
Bajo control en las etapas de los proyectos productivos	Bajo número de programas productivos agropecuarios		Alto riesgo en las actividades productivas agropecuarias	Alto número de proyectos no sostenibles
Bajo presupuesto para programas agropecuarios	Bajo seguimiento y acompañamiento de programas agropecuarios		Baja credibilidad en programas productivo de parte de la administración	Bajo número de programas apoyados por la administración municipal
Alta resistencia al conocimiento técnico de la producción agropecuaria	Baja adopción técnica en el sector agropecuario		Baja competitividad de los productos agropecuarios de la zona	Incremento en el desempleo en el Municipio

 <p>REPUBLICA DE COLOMBIA DEPARTAMENTO DEL CAUCA MUNICIPIO DE CALDONO</p>	PLAN DE DESARROLLO	 <p>Libertad y Orden</p>
	Código: DA1-1.80	
	Versión: 1	
	Fecha de Actualización: 04-11-2015	

DIMENSION AMBIENTAL



Causas indirectas	Causas directas	Problema identificado	Consecuencias directas	Consecuencias indirectas
Baja conciencia comunitaria de conservación del medio ambiente	Alta tasa de contaminación en fuentes hídricas	Alta tasa de decrecimiento del medio ambiente del municipio de Caldonó	Agotamiento de fuentes hídricas	Disminución en la calidad del agua
Bajo presupuesto para dotación de maquinaria o infraestructura para el manejo de residuos sólidos	Bajo adecuación de planta física para el manejo de residuos sólidos		Altos índices de contaminación en el medio ambiente	Incremento en tasas de epidemiológicas
Bajo nivel de reciclaje por parte de la comunidad	Déficit en el nivel en capacidad de manejo de residuos sólidos		Disminución de saneamiento básico en el municipio	Detrimiento de ecosistemas locales

 <p>REPUBLICA DE COLOMBIA DEPARTAMENTO DEL CAUCA MUNICIPIO DE CALDONO</p>	PLAN DE DESARROLLO	 <p>Libertad y Orden</p>
	Código: DA1-1.80	
	Versión: 1	
	Fecha de Actualización: 04-11-2015	

Intereses económico priorizados antes de la conservación del medio ambiente	Alta tasas de talas de bosques		Incremento en los índices de deslizamientos	Disminución en la calificación del plan de gestión de riesgo
---	--------------------------------	--	---	--

DIMENSION POLITICO INSTITUCIONAL

Causas indirectas	Causas directas	Problema identificado	Consecuencias directas	Consecuencias indirectas
Incremento de obstáculos en la obtención de información de procesos llevados a cabo por la administración	Bajo nivel de comprobación en los procesos llevados a cabo por la administración	Desconfianza por parte de la comunidad en los procesos institucionales llevados por la administración	Baja de credibilidad de la ciudadanía en la administración Municipal	Incremento de verificaciones en contratos llevados por la administración Municipal
Falta de capacitación al personal para una mejor atención al cliente	Baja calidad en la atención al ciudadano		Incremento de las PRQr por parte de la comunidad	Incremento en el número de demandas de parte de la comunidad a procesos llevados por la administración Municipal



 REPUBLICA DE COLOMBIA DEPARTAMENTO DEL CAUCA MUNICIPIO DE CALDONO	PLAN DE DESARROLLO	 Libertad y Orden
	Código: DA1-1.80	
	Versión: 1	
	Fecha de Actualización: 04-11-2015	

Bajo conocimiento del personal administrativo en control interno	Bajas acciones administrativas para generar un mejor control interno		déficit en la calidad de procesos administrativos	recorte de presupuesto a la administración Municipal
baja difusión de procesos administrativos municipales	Baja capacidad de la administración de demostrar procesos transparentes.		baja de credibilidad de la ciudadanía en la administración Municipal	incremento en el número de inspecciones ciudadanas

" CONSTRUCCIÓN SOCIAL CON RESPETO Y EQUIDAD"

Telefax (928) 473484 y 8473485 A.A 1746 Popayán

Email: alcaldia@caldono-cauca.gov.co, -contactenos@caldono-cauca.gov.co

 <p>REPUBLICA DE COLOMBIA DEPARTAMENTO DEL CAUCA MUNICIPIO DE CALDONO</p>	PLAN DE DESARROLLO	 <p>Libertad y Orden</p>
	Código: DA1-1.80	
	Versión: 1	
	Fecha de Actualización: 04-11-2015	

**ANEXO 5 MESAS DE PARTICIPACION
COMUNITARIA
SOCIOCULTURAL**

**DEBILIDADES IDENTIFICADAS POR LA
COMUNIDAD**

Educación

- Hay deserción escolar
- Los docentes no se actualizan académicamente
- Falta mejor distribución de los recursos
- Falta articulación de las acciones administrativas
- Deserción escolar (factor económico, violencia intrafamiliar, consumo sustancias psicoactivas, formación acelerada)
- Falta infraestructura adecuada
- Pérdida de autoridad de los padres de familia
- Falta de inclusión a la población con incapacidades
- Desnutrición
- No se cuenta con restaurante escolar
- Formulación a los estudiantes con el PEC diferente al ICFES

ICFES

- 120 niños con educación cristiana (educación muy cerrada)

Salud

- Falta reporte de novedades SSM
- Falta capacitación en derechos y deberes de los usuarios de salud
- Falta de oportunidad en la autorización de la remisión medicamentos y procedimientos

**FORTALEZAS IDENTIFICADAS
POR LA COMUNIDAD**

Educación

- Huertas escolares
- Proyectos productivos desde los colegios
- Hay visitas de los familiares
- Apoyo económico a familias por parte de docentes
- Apoyo a padres de familia con víveres

Cultura y deporte



- Talento para el deporte
- Diversidad artesanal
- Voluntad para actividades deportivas
- Practica de juegos propios (palmo)

Educación

- SISPI decreto 1953
- Sabiduría ancestral en plantas medicinales
- Política ancestral
- Política administrativa
- Existe atención inter culturas
- El cabildo tiene sus voceros
- Personal propio para salidas extramurales e infraestructura
- Se posee ESE servicio de

APORTES Y/O SOLUCIONES DE LA COMUNIDAD

- Realizar seguimiento a los casos de programas sociales para verificación de su cumplimiento
- Realizar de encuestas domiciliarias
- Reforzar la información del grupo adulto mayor
- Priorizar a la vereda que no ha recibido ayuda
- Realizar brigadas y demanda inducida para actividades de P Y P
- Gestionar con EPS ayudas técnicas al discapacitado
- Incluir en el censo a los restantes (grupos vulnerables)
- Exista acompañamiento y verificación en los programas de vivienda
- Exista una caracterización de la base de datos (de programas de vivienda)
- Priorizar zonas de riesgo (panamericana-rosal- el carne-cucharita-la isla)
- Baterías sanitarias y ampliación de cobertura
- Dar espacio a mayor oportunidad en la cita – asignación por parte del gestor
- Software para asignación de citas – agenda link para Caldono
- Capacitación a la comunidad EPS- para conocer los procedimientos
- Mejoramiento del proceso de comunicación por vía telefónica
- Descentralización del servicio EPS
- Manejo hospitalario en Pescador
- Mejoramiento de programas PyP – ESE-IPSI y mejorar planificación
- Brigadas extramurales de atención en veredas-

 <p>REPUBLICA DE COLOMBIA DEPARTAMENTO DEL CAUCA MUNICIPIO DE CALDONO</p>	PLAN DE DESARROLLO	 <p>Libertad y Orden</p>
	Código: DA1-1.80	
	Versión: 1	
	Fecha de Actualización: 04-11-2015	

- Falta de recursos humanos para los procesos administrativos
 - Pocas citas en salidas extramurales
 - En cuanto a la valoración médica en el hospital se encuentra inasistencia
 - Faltan citas para personas de las partes lejanas en cuanto a consultas orales y odontológicas
 - Poca utilización de los servicios de IPSI en los resguardos
 - Falta personal del sector en ESE, IPSI
 - Falta de capacitación del personal rural
 - Falta de atención a la población vulnerable
 - Falta de servicio de nivel 2
 - Realización de toma de Rayos X
 - Falta de aplicación de prácticas culturales por parte de las gestantes
 - Irresponsabilidad de las gestantes y su pareja con relación a sus condición de autoridad
 - Falta de acompañamiento de la pareja en el proceso de gestación
 - Falta de saneamiento básico (alcantarillado y acueducto)
 - No existe censo población canina y felina
 - Consumo de SPA en jóvenes
- Deporte
- No se cuenta con espacios de polideportivos
- Cultura
- Falta de protección de los sitios sagrados y



- urgencias, hospitalización y ambulancia
- Programas sociales
- Existe un subsidio
 - Existe un programa en la comunidad indígena
- Vivienda
- Número de beneficiarios significativos

- instituciones educativas- religiosas por parte de las IPS-EPS con disposición adecuada
- Capacitación en derechos y deberes en las mujeres
 - Implementación de rutas de violencia y capacitación a los diferentes actores de la ruta
 - Seguimiento a casos- fortalecimientos institucionales
 - Base de dato de desnutrición vereda la isla para inclusión en hogar
 - Censo de caminos y felinos, esterilización y vacunación
 - Socialización de la ley 742 población animal
 - Realizar programas de desparasitación en niños y adultos mayores
 - Realizar fumigaciones
 - Construcción de cubierta y graderías para el poli funcional Cabuyal
 - Mejorar información y conectividad del kiosco digital
 - Incrementar la dotación de material didáctico
 - Realizar proyectos productivos para poder complementar el restaurante escolar (proyectos de transformación de alimentos)
 - Implementar programa de transporte escolar subsidiado (parte comunidad-parte administración)
 - Gestionar para que el director de núcleo municipal tenga la potestad de hacer traslados y nombramientos
 - Implementar tratamiento de agua en las sedes educativas
 - Mejorar el funcionamiento del concejo directivo y la junta de acción comunal
 - Crear programa de educación para el adulto mayor
 - Fortalecer la formación ética y moral de los niños,

" CONSTRUCCIÓN SOCIAL CON RESPETO Y EQUIDAD"

Telefax (928) 473484 y 8473485 A.A 1746 Popayán

Email: alcaldia@caldono-cauca.gov.co, -contactenos@caldono-cauca.gov.co

 <p>REPUBLICA DE COLOMBIA DEPARTAMENTO DEL CAUCA MUNICIPIO DE CALDONO</p>	PLAN DE DESARROLLO	 <p>Libertad y Orden</p>
	Código: DA1-1.80	
	Versión: 1	
	Fecha de Actualización: 04-11-2015	

articulación con el ambiente

- Perdida de la filosofía del saber ancestral en usos de las plantas medicinales
- Choque religioso que afecta procesos culturales

Vivienda


- No hay una verificación de las necesidades de los beneficiarios
- La comunidad indígena no cuenta con profesionales para formular proyectos de vivienda
- Falta un diseño de vivienda por parte del cabildo

Programas sociales

- Falta de personal idóneo para formulación de proyectos
- No hay organización de adulto mayor
- Mal utilización de los recursos en los programas sociales
- Falta formación del grupo del adulto mayor
- Falta de identificación en la población discapacitada



Post-conflicto

- Formación de nuevos grupos al margen de la ley
- Falta de respeto a la gobernabilidad
- Falta de microempresas
- Falta de personal humano capacitado
- Falta de recursos
- Incursión de nuevos grupos al territorio



jóvenes y adultos desde la familia, escuela y comunidad

- Terminar la obra del colegio los QUINGOS
- Construcción y mejoramiento de escenarios deportivos
- Crear programas de recreación y aprovechamiento del tiempo libre
- Crear programas de deporte para el adulto mayor
- Fortalecimiento de programas de formación deportiva
- Fortalecimiento de programas artísticos y culturales de la zona
- Construcción y adecuación de salones de cultura y casa de la cultura
- Contratación de profesores en la parte artística y cultural
- Mejorar dotación e implementos (salones, laboratorios y bibliotecas)
- Fortalecimiento de los valores familiares (post- conflicto)
- Coordinar la autoridad familiar
- Falta de acompañamiento profesional en familias y colegios (post- conflicto)
- Fortalecer proyectos productivos (post- conflicto)
- Inyectar presupuesto al municipio (post- conflicto)
- Estructurar políticas clara (post- conflicto)
- Fortalecimiento de las escuelas de padres

 <p>REPUBLICA DE COLOMBIA DEPARTAMENTO DEL CAUCA MUNICIPIO DE CALDONO</p>	PLAN DE DESARROLLO	 <p>Libertad y Orden</p>
	Código: DA1-1.80	
	Versión: 1	
	Fecha de Actualización: 04-11-2015	

DIMENSION ECONOMICA DEBILIDADES IDENTIFICADAS POR LA COMUNIDAD

- Tendencia es ser mono cultivadores de café
- Escases de agua
- Contaminación del agua
- vías de acceso precarias
- Poco acceso a tierras
- Perdida de las semillas nativas
- Inclusión de transgénicos
- Barreras para certificados de fincas
- Poco acceso a créditos
- Tala indiscriminada de bosques
- Falta de asistencia técnica
- Mal uso del suelo
- Quemas indiscriminadas
- No hay manejo de residuos tóxicos
- Mal manejo de abonos (gallinaza, pollinaza, excretas de cerdo)
- Falta de atención y cumplimiento para la cual fue creada la CRC
- No hay divulgación de la riqueza turística del municipio
- Mejorar los centros de mercados de productos propios
- Falta que las organizaciones trabajen como es debida la seguridad alimentaria

FORTALEZAS IDENTIFICADAS POR LA COMUNIDAD

- Vías
Se tiene una red vial que conectan a varios corregimientos y veredas
Existen minas de material para el mantenimiento de las vías
Con la pavimentación existe un ahorro de tiempo
Se ha adquirido maquinaria por parte de la alcaldía
Existen convenios para el mantenimiento de vías
Existe un proyecto para acueducto regional
Predios para comprar reserva de acueducto
Existen recursos alternativos para construcción del acueducto
Existe voluntad de parte de la administración
- Agropecuario
- Existen cultivos de fique, café, caña panelera, mora, frijol, papa, repollo
 - Existen cultivos transitorios como maíz, plátano (asociado con el café), tomate chonto
 - Existen huertas caseras en las que se dan hortalizas cebolla larga, cilantro, aromáticas, yuca, sisa, arracacha, plantas medicinales, col, zapallo
 - Existen cultivos frutales como lulo, tomate de árbol, piña dulce
 - Existen proyectos para cultivos de quinua, cebolla larga, cidra papa, chachafruto, aguacate
 - Existe el TUL
 - Existe planta procesadora de jugos la cual es suministrada por las frutas de la región
 - Existe un trapiche comunitario
 - Existe experiencias de trasformación de la panela (miel y pulverizada)



APORTES Y/O SOLUCIONES DE LA COMUNIDAD


- Realizar cosechas de agua
 - Reforestaciones en los nacimientos de agua
 - Realizar prácticas de siembra (buenas prácticas de siembra)
 - Diversificar los cultivos
 - Tratamiento de aguas mieles
 - Legislación más adaptada a la realidad campesina para la certificación
 - Declaración del territorio libre de transgénicos
 - Realizar transformación y comercialización a todos las producciones
 - Crear centros de acopio y venta para exportaciones y ferias
 - Implementar el cultivo de la guadua
 - Implementar cultivos biodegradables
-
- Para el turismo, enriquecer página web para mostrar los activos turísticos del Municipio
 - Traer capacitaciones para atención al cliente
 - Generar políticas de promoción e inversión en turismo
 - Adecuar sitios, casas fincas de hospedaje
 - En cuanto a salud alimentaria vinculara el tema en escuelas y colegios

" CONSTRUCCIÓN SOCIAL CON RESPETO Y EQUIDAD"

Telefax (928) 473484 y 8473485 A.A 1746 Popayán



Email: alcaldia@caldono-cauca.gov.co, -contactenos@caldono-cauca.gov.co

 <p>REPUBLICA DE COLOMBIA DEPARTAMENTO DEL CAUCA MUNICIPIO DE CALDONO</p>	PLAN DE DESARROLLO	 <p>Libertad y Orden</p>
	Código: DA1-1.80	
	Versión: 1	
	Fecha de Actualización: 04-11-2015	



- Existen especies menores (aves de corral, conejos, curíes, peces, cerdos, cabras)
- Existe la ganadería con doble propósito
- Existen organizaciones CENCOIC de café especial
- Turismo
- Artesanías de fique (calzado, tejidos)
- Existen fuentes hídricas
- Existe un grupo de modistas
- Pasa rio ovejas, quichaya y salado
- Existe un evento cultural de san Gelo
- Existe parque de recreación
- Comercio
- Existe plaza de mercado
- Existe planta procesadora de jugos
- Seguridad alimentaria
- Se cuenta con el TUL indígena
- Huertas caseras

- Campaña de capacitaciones para la promoción de la alimentación propia
- Capacitación de empoderamiento de nuestros productores propios
- Promocionar mercados locales

 <p>REPUBLICA DE COLOMBIA DEPARTAMENTO DEL CAUCA MUNICIPIO DE CALDONO</p>	PLAN DE DESARROLLO	 <p>Libertad y Orden</p>
	Código: DA1-1.80	
	Versión: 1	
	Fecha de Actualización: 04-11-2015	

**DIMENSION AMBIENTAL
DEBILIDADES IDENTIFICADAS
POR LA COMUNIDAD**

SITUACIÓN AMBIENTAL

- No hay inversión en el resguardo con recursos de regalías en la parte ambiental
- Se está atravesando un calentamiento global lo que genera un cambio climático
- Racionamiento de agua
- Hay una amenaza por posible desviación del río Ovejas
- Contaminación del agua con residuos sólidos, como principales contaminantes escombros de construcción y minería ilegal
- Tala en las fuentes protectoras ampliando cada día más la frontera agrícola
- Incendios forestales debido a quemas, que afectan parte de los bosques
- Desaparición de humedales
- Descuido de la fuente a nivel de finca (quebradas-ojos de agua)
- Escasa educación ambiental y sensibilización
- Mal uso del suelo por las prácticas

FORTALEZAS IDENTIFICADAS POR LA COMUNIDAD

SITUACIÓN AMBIENTAL

- El municipio cuenta con una riqueza hídrica evidente en la cual existen cuencas importantes como son el río Ovejas, Mondomo, Cabuyal, un buen número de micro cuencas como también ojos o nacimientos de agua que pueden servir como fuentes importantes para acueductos inter veredales. Se cuenta con abundantes bosques en los cuales se puede encontrar. También cuenta con abundante vegetación en unos casos virgen y árboles nativos de la región con los cuales se puede proteger las fuentes hídricas.
 - La comunidad está cogiendo conciencia de la importancia de preservar los recursos naturales como bosques y fuentes o nacimientos de agua, debido a educación ambiental dictaminada principalmente por colegios y escuelas.
 - La ubicación montañosa en la que está situada el municipio lo hacen gozar de una variedad de pisos térmicos donde se pueden encontrar gran diversidad de cultivos.
- Adquisición de predios**
- El municipio ha hecho un esfuerzo importante en la compra de predios en lo que respecta a ciertos predios que se encuentran ubicados en la parte superior del municipio donde se encuentran buenas fuentes hídricas.

Programas de reforestación

- Han existido programas de reforestación en los ojos de agua pero no han tenido el impacto deseado dado que no se los ha realizado con la debida asistencia técnica

Plan de gestión de riesgo

- No hay datos acerca de acciones que ha hecho el municipio acerca de este

**APORTES Y/O
SOLUCIONES DE LA
COMUNIDAD**

SITUACIÓN AMBIENTAL

- reciclar agua
- incrementar el apoyo institucional
- bombeo de agua
- dotación de tanque de alto almacenamiento de agua para las familias de la parte alta
- crear un proyectos de saneamiento básico
- incluir en los estudios de obra las fuentes de agua con el fin de no perjudicarlas.
- Realizar un censo poblacional en las zonas de nacimientos de agua.

PROGRAMAS AMBIENTALES

- ordenamiento de predios



PLAN DE GESTIÓN DE RIESGO

- aprovechar el recurso humano que ha venido realizando la experiencia con el

" CONSTRUCCIÓN SOCIAL CON RESPETO Y EQUIDAD"

Telefax (928) 473484 y 8473485 A.A 1746 Popayán

Email: alcaldia@caldono-cauca.gov.co, -contactenos@caldono-cauca.gov.co

 <p>REPUBLICA DE COLOMBIA DEPARTAMENTO DEL CAUCA MUNICIPIO DE CALDONO</p>	PLAN DE DESARROLLO	 <p>Libertad y Orden</p>
	Código: DA1-1.80	
	Versión: 1	
	Fecha de Actualización: 04-11-2015	

agrícolas

- construcción de viviendas en la parte de reservas
- bajo nivel de educación ambiental, con baja conciencia ambiental desde las familias
- El suelo presenta erosión

Adquisición de predios


- Baja socialización del uso del suelo
- venta indiscriminada de predios de dudosas procedencia
- carencia de apoyo a las familias que tienen las zonas de protección
- cada año se presentan vendavales lo que genera daños en las viviendas

Programas de reforestación

- los proyectos de reforestación mal encaminados con falta de asistencia técnica
- Reforestación con especies introducidas en fuetes de agua con fines comerciales



Plan de gestión de riesgos

- perdida del suelo por deslizamientos (casas, cultivos, vías, líneas de construcción de acueductos)
- presencia de fallas geológicas



reciclamiento del agua

- Crear proyectos para mejorar la calidad del agua.

 <p>REPUBLICA DE COLOMBIA DEPARTAMENTO DEL CAUCA MUNICIPIO DE CALDONO</p>	PLAN DE DESARROLLO	 Libertad y Orden
	Código: DA1-1.80	
	Versión: 1	
	Fecha de Actualización: 04-11-2015	

(sismos)

- se presentan incendios en verano.
- el agua escasa para control de incendios.



--

--

" CONSTRUCCIÓN SOCIAL CON RESPETO Y EQUIDAD"

Telefax (928) 473484 y 8473485 A.A 1746 Popayán

Email: alcaldia@caldono-cauca.gov.co, -contactenos@caldono-cauca.gov.co

 <p>REPUBLICA DE COLOMBIA DEPARTAMENTO DEL CAUCA MUNICIPIO DE CALDONO</p>	PLAN DE DESARROLLO	 <p>Libertad y Orden</p>
	Código: DA1-1.80	
	Versión: 1	
	Fecha de Actualización: 04-11-2015	

POLITICO INSTITUCIONAL DEBILIDADES IDENTIFICADAS POR LA COMUNIDAD

Desarrollo comunitario

- La gobernabilidad y autoridad indígena con falencia para aplicar normas
- La juchiteca ordinaria no recibe al indígena infractor
- Pérdida de identidad y arraigo cultural ha llevado a una problemática social (idioma, comida, identidad)
- Los programas sociales y ayudas han generado pereza en la sociedad

Atención al ciudadano

- Falta de mejor control en el suministro de bienes y materiales para que los beneficios lleguen a la gente que realmente los necesita
- Desconocimiento de las leyes indígenas por parte del gobierno municipal y nacional por lo tanto no se maneja un enfoque diferencial para los proyectos e inversiones
- No se recibe apoyo para la emisora como medio difusión de los programas
- La utilidad de la emisora está a media capacidad
- Poco espacio para la participación comunitaria (cabildo abierto para la rendición de cuentas)
- No hay ética en los funcionarios para la atención al público
- No hay un espacio donde dejar las quejas para los casos de desatención
- Seguridad y convivencia
- Manejo desorientado de la guardia indígena (enlaces

FORTALEZAS IDENTIFICADAS POR LA COMUNIDAD

Desarrollo comunitario

- Capital humano joven con muchas potencialidades por explotar
- Recursos hídricos y de conservación suficiente (inutilizado)
- El cultivo de café como una alternativa para las familias
- Conformación de equipos para el emprendimiento en el sector agropecuario (tejedores de fique, lácteos)

Atención al cliente



- La comunicación por la emisora es una herramienta valiosa para socializar proyectos donde la emisora de Caldono se escucha en pueblo nuevo
- Apoyar las acciones que la comunidad requiere para la reclamación de la atención en los servicios públicos (energía y teléfono)

Seguridad y convivencia

- Resguardos trabajan articuladamente en el tema de la guardia indígena
- Existe la intención de iniciar un proceso de reforma a la justicia para tener claro en el cabildo los procesos y las herramientas de cómo actuar cuando se presenten inconvenientes
- Existe enlace entre guardia indígena y emisora

APORTES Y/O SOLUCIONES DE LA COMUNIDAD

- Construcción de acueducto inter veredal
- Comprar tierras y reforestar fuentes de agua
- Crear una cooperativa en el municipio
- Tecnificación en los cultivos y diversificación
- Apoyo institucional a organizaciones comunitarias
- Crear escuela de líderes
- Renovación del concejo territorial
- Apoyo a compañías entre la JAC y el municipio
- Descentralizar la administración
- Implementar sistema de riegos
- Realizar un concejo comunitario para mujeres
- Crear una mesa multi-étnica para proteger el territorio
- Realizar diagnóstico de necesidades en veredas
- Coordinación con las autoridades para el control en



 <p>REPUBLICA DE COLOMBIA DEPARTAMENTO DEL CAUCA MUNICIPIO DE CALDONO</p>	PLAN DE DESARROLLO	 <p>Libertad y Orden</p>
	Código: DA1-1.80	
	Versión: 1	
	Fecha de Actualización: 04-11-2015	

con grupos armados)

- Instituciones encargadas de impartir justicia son ineficientes
- Los patios en las cárceles donde se recibe a los indígenas no son apto y suficientes

establecimientos públicos

- Capacitaciones y escuelas para solución de conflictos
- Terminación y construcción de ruta de atención a maltrato contra mujeres
- Línea de atención para denuncia de casos por inconvenientes de tipo social
- Intervenir en espacios educativos en el tema de escuela de padres
- Presupuesto para operatividad de la comisaría de familia
- Actualizar el catastro
- Visitar a la totalidad de comerciantes para el cobro de industria y comercio
- Hacer efectivo el cobro de cartera en cuanto al cobro de tributos

 REPUBLICA DE COLOMBIA DEPARTAMENTO DEL CAUCA MUNICIPIO DE CALDONO	PLAN DE DESARROLLO	 Libertad y Orden
	Código: DA1-1.80	
	Versión: 1	
	Fecha de Actualización: 04-11-2015	

ANEXO 6 EJERCICIO PLAN DE DESARROLLO CON LA PRIMERA INFANCIA, INFANCIA Y ADOLESCENCIA

INCLUSIÓN DE LA VISIÓN DE PRIMERA INFANCIA, INFANCIA Y ADOLESCENCIA, PARA LA INCLUSIÓN AL PLAN DE DESARROLLO DEL MUNICIPIO DE CALDONO

Se ha creado un espacio en el Municipio de Caldono, con el fin de poder obtener una visión desde los niños y adolescentes, del como quisieran ver a su municipio o que acciones emprenderían para mejorarlo, y brindar un bienestar a la comunidad en general.



Para lo mencionado anteriormente se realizaron dos actividades; una con los niños, en la cual se les pedía realizar un dibujo, en el cual representarían al municipio como ellos lo desearan y como se visualizarían en el para ser felices. Y La segunda contaba de realizar una simple pregunta a los adolescentes que se refería a ¿Qué actividades realizarían en el Municipio de Caldono si ellos fueran Alcaldes?

En la primera actividad estos fueron los resultados que se obtuvieron:

Un primer grupo de niños y niñas realizaron dibujos de un parque infantil, una cancha de fútbol, árboles, una piscina y una biblioteca

El segundo grupo de niños y niñas realizaron dibujos de un parque infantil, Iglesia, cancha principal, parque municipal y árboles.



En estos dibujos niños nos mostraron su interés en las dinámicas, la parte lúdica, el deporte y también se empiezan a interesar por el conocimiento, dejando ver que lo consideran importante para su futuro. Por otro lado se puede observar árboles en ambos dibujos, lo cual manifestaban la preocupación por la conservación del medio ambiente.

200

" CONSTRUCCIÓN SOCIAL CON RESPETO Y EQUIDAD"

Telefax (928) 473484 y 8473485 A.A 1746 Popayán

Email: alcaldia@caldono-cauca.gov.co, -contactenos@caldono-cauca.gov.co

 REPUBLICA DE COLOMBIA DEPARTAMENTO DEL CAUCA MUNICIPIO DE CALDONO	PLAN DE DESARROLLO	 Libertad y Orden
	Código: DA1-1.80	
	Versión: 1	
	Fecha de Actualización: 04-11-2015	

En la segunda actividad se obtuvieron los siguientes resultados

En esta actividad se dividió al grupo en dos partes también

El primer grupo de adolescentes nos proporcionaron los siguientes resultados: a la pregunta Qué actividades realizarían en el Municipio de Caldono si ellos fueran Alcaldes?

Crear sitios de recreación, como polideportivos y gimnasios con el fin de diversificar el deporte y encontrar nuevas preferencias deportivas

Arreglar los caminos que conducen a las veredas

Mejorar los colegios y construir más lugares de aprendizaje como laboratorios

Crear canchas y piscinas

Mejorar centros de salud



Dar recursos a los pobres que no están en buenas condiciones

Arreglar el drenaje ya que es muy antiguo y salen malos olores

Mejorar la educación en las veredas

Hacer siembras de árboles e invitar a las personas a cuidar la naturaleza

Arreglar la biblioteca y hacerlas más llamativas para los niños y niñas para que vayan a leer

 <p>REPUBLICA DE COLOMBIA DEPARTAMENTO DEL CAUCA MUNICIPIO DE CALDONO</p>	PLAN DE DESARROLLO	 <p>Libertad y Orden</p>
	Código: DA1-1.80	
	Versión: 1	
	Fecha de Actualización: 04-11-2015	





El segundo grupo de adolescentes nos suministraron los siguientes resultados: a la pregunta Qué actividades realizarían en el Municipio de Caldono si ellos fueran Alcaldes?

Arreglaría las vías

- Ayudar a los más necesitados con ropa y comida
 - Mejorar las viviendas en condiciones más precarias
 - Ayudar a los desplazados con una alimentación digna
 - Arreglar las calles y los parques
 - Mantenimiento a las instalaciones iglesia
- Mejoramiento y mantenimiento a los colegios
 - Crear proyectos para disminuir la contaminación del medio ambiente

En las dos respuestas de los grupos se puede mirar una responsabilidad social por ayudar a los más desfavorecidos y el cuidado del medio ambiente. Y por cuidar las instalaciones deportivas, educativas y culturales a la que ellos pertenecen.

 REPUBLICA DE COLOMBIA DEPARTAMENTO DEL CAUCA MUNICIPIO DE CALDONO	PLAN DE DESARROLLO										 Libertad y Orden
	Código: DA1-1.80										
	Versión: 1										
	Fecha de Actualización: 04-11-2015										

ANEXO 7 PLAN PLURIANUAL DE INVERSIONES



COMPONENTE	2016						2017						2018						2019									
	Recursos SG P	Recursos Propios	SG R	Cofinanciación	Créditos	Otros	TOTAL	Recursos SG P	Recursos Propios	SG R	Cofinanciación	Créditos	Otros	TOTAL	Recursos SG P	Recursos Propios	SG R	Cofinanciación	Créditos	Otros	TOTAL	Recursos SG P	Recursos Propios	SG R	Cofinanciación	Créditos	Otros	TOTAL
1.1 CALDONO SE EDUCACION CON EQUIDAD	2170364	0	0	30000	0	0	2200364	225718	0	0	30000	0	0	228718	2347465	0	0	30000	0	0	2377465	2441364	0	0	30000	0	0	2471364
1.1.1 EDUCACION CON GRATUIDAD Y ENFOQUE DIFERENCIAL	1125978	0	0	0	0	0	1125978	1171017	0	0	0	0	0	1171017	1217857	0	0	0	0	0	1217857	1266572	0	0	0	0	0	1266572
Subprograma 1.1.1.1 Gratuidad Educativa con Equidad	819102						819102	851866	0			0		851866	885941	0			0		885941	921378	0			0		921378
Subprograma 1.1.1.2	306876						306876	319151	0			0		319151	331917	0			0		331917	345193	0			0		345193

203

" CONSTRUCCIÓN SOCIAL CON RESPETO Y EQUIDAD"

Telefax (928) 473484 y 8473485 A.A 1746 Popayán

Email: alcaldia@caldono-cauca.gov.co, -contactenos@caldono-cauca.gov.co

 REPUBLICA DE COLOMBIA DEPARTAMENTO DEL CAUCA MUNICIPIO DE CALDONO	PLAN DE DESARROLLO																 Libertad y Orden
	Código: DA1-1.80																
	Versión: 1																
	Fecha de Actualización: 04-11-2015																



Subprogr ama 1.1.2.5 Fortaleci miento de las Institucio nes educativ as de Caldono con innovaci ón tecnológi ca.	173 369						173 369	180 304										180 304	187 516						187 516	195 017					195 017
1.2 SALUD PARA CALDO NO	189 067 79	0	0	12400 0	0	0	190 307 79	196 117 35	0	0	12400 0	0	0	197 357 35	203 962 04	0	0	12400 0	0	0	205 202 04	212 120 52	0	0	12400 0	0	0	0	0	213 360 52	
1.2.1 ASEGU RAMIEN TO	186 233 62	0	0	0	0	186 233 62	193 682 96	0	0	0	0	0	193 682 96	201 430 28	0	0	0	0	0	201 430 28	209 487 49	0	0	0	0	0	0	0	209 487 49		
Subprogr ama 1.2.1.1 Asegura miento	186 233 62						186 233 62	193 682 96	0			0	193 682 96	201 430 28	0			0	0	201 430 28	209 487 49	0			0	0			209 487 49		
1.2.2 SALUD PUBLIC A CON ENFOQ UE TERRIT ORIAL Y DIFERE NCIAL	283 418	0	0	12400 0	0	0	407 418	243 439	0	0	12400 0	0	0	367 439	253 176	0	0	12400 0	0	0	377 176	263 303	0	0	12400 0	0	0	0	0	387 303	

206

" CONSTRUCCIÓN SOCIAL CON RESPETO Y EQUIDAD "

Telefax (928) 473484 y 8473485 A.A 1746 Popayán

Email: alcaldia@caldono-cauca.gov.co, -contactenos@caldono-cauca.gov.co



 REPUBLICA DE COLOMBIA DEPARTAMENTO DEL CAUCA MUNICIPIO DE CALDONO	PLAN DE DESARROLLO										 Libertad y Orden
	Código: DA1-1.80										
	Versión: 1										
	Fecha de Actualización: 04-11-2015										

Subprograma 1.2.2.1 Gestión para Población Vulnerable prioritaria	24000					55000	0	0	31000	0	31000	0	0	31000	0	31000	0	0	31000	0	31000
Subprograma 1.2.2.2 Vida Saludable y Enfermedades crónicas no transmisibles	68048					68048	70770	0		0	70770	73601	0		0	73601	76545	0		0	76545
Subprograma 1.2.2.3 Vida Saludables y Enfermedades crónicas transmisibles	24513					24513	25494	0		0	25494	26513	0		0	26513	27574	0		0	27574
Subprograma 1.2.2.4 Derechos Sexuales	20000					65000	88782	0	45000	0	133782	92333	0	45000	0	137333	96026	0	45000	0	141026

" CONSTRUCCIÓN SOCIAL CON RESPETO Y EQUIDAD"

Telefax (928) 473484 y 8473485 A.A 1746 Popayán

Email: alcaldia@caldono-cauca.gov.co, -contactenos@caldono-cauca.gov.co



 REPUBLICA DE COLOMBIA DEPARTAMENTO DEL CAUCA MUNICIPIO DE CALDONO	PLAN DE DESARROLLO										 Libertad y Orden
	Código: DA1-1.80										
	Versión: 1										
	Fecha de Actualización: 04-11-2015										

Subprograma 1.3.1.2 Estrategias de formación cultural y artística del Municipio de Caldon con enfoque territorial y diferencial	151 225					151 225	157 274	0				0	157 274	163 565	0			0	163 565	170 107	0			0	170 107
Subprograma 1.3.1.3 Infraestructura cultural con enfoque territorial en Caldon			20000 0	72 15 3	272 153	0		20000 0	7 5 0 3 9	275 039	0		20000 0	78 04 0	278 040	0		20000 0			81 16 2	281 162			
Subprograma 1.3.1.4 Fortalecimiento del Patrimonio cultural del	288 61				288 61	300 16	0			300 16	312 16	0			312 16	324 65	0				0	324 65			



" CONSTRUCCIÓN SOCIAL CON RESPETO Y EQUIDAD"

Telefax (928) 473484 y 8473485 A.A 1746 Popayán

Email: alcaldia@caldono-cauca.gov.co, -contactenos@caldono-cauca.gov.co

 REPUBLICA DE COLOMBIA DEPARTAMENTO DEL CAUCA MUNICIPIO DE CALDONO	PLAN DE DESARROLLO										 Libertad y Orden
	Código: DA1-1.80										
	Versión: 1										
	Fecha de Actualización: 04-11-2015										

Municipio de Caldono																															
Subprograma 1.3.1.5 Fortalecimiento del Emprendimiento Cultural				30000																											
						30000				0																					
1.4 DEPORTE Y RECREACION PARA LA PAZ	254054	0	0	250000	0	182489	686543	264216	0	0	250000	0	0	189788	704004	274785	0	0	250000	0	0	197380	722165	285776	0	0	250000	0	0	205275	741051
1.4.1 FORTALECIMIENTO DEL DEPORTE CALDONENÑO CON INCLUSION SOCIAL Y COMPETITIVIDAD	254054	0	0	250000	0	182489	686543	264216	0	0	250000	0	0	189788	704004	274785	0	0	250000	0	0	197380	722165	285776	0	0	250000	0	0	205275	741051
Subprograma 1.4.1.1 Estrategi	167471						167471	174170	0					0	174170	181136	0					0	181136	188382	0				0	188382	



 REPUBLICA DE COLOMBIA DEPARTAMENTO DEL CAUCA MUNICIPIO DE CALDONO	PLAN DE DESARROLLO										 Libertad y Orden
	Código: DA1-1.80										
	Versión: 1										
Fecha de Actualización: 04-11-2015											

social																															
1.6																															
GRUPOS																															
VULNERABLES																															
CON ENFOQUE																															
TERRITORIAL Y																															
DIFERENCIAL	517	247	0	38000	0	0	0	114	538	257	0	38400	0	0	0	118	559	268	0	38000	0	0	0	120	582	278	38000	0	0	0	124
	522	942		0			546	4	223	860		0			3	752	175			0			6	142	902	0	0		104		
																														3	
1.6.1.																															
ATENCIÓN																															
INTEGRAL DE																															
LA PRIMERA																															
INFANCIA,																															
INFANCIA Y																															
ADOLESCENCIA																															
CON EQUIDAD																															
Y RESPETO	168	462	0	10000	0	0	0	174	480	0	10400	0	0	0	326	181	499	0	10000	0	0	0	331	189	519	10000	0	0	0	341	
	125	15		0			850	64		0	0				914	844	86		0			830	118	86	0				103		
Subprograma																															
1.6.1.1																															
Atención a la																															
Primera																															
Infancia,	168	462	0	10000	0	0	0	174	480	0	10400	0	0	0	326	181	499	0	50000	0	0	0	281	189	519	50000	0	0	0	291	
Infancia	125	15		0			850	64		0	0				914	844	86		0			830	118	86	0				103		

" CONSTRUCCIÓN SOCIAL CON RESPETO Y EQUIDAD"

Telefax (928) 473484 y 8473485 A.A 1746 Popayán

Email: alcaldia@caldono-cauca.gov.co, -contactenos@caldono-cauca.gov.co



 REPUBLICA DE COLOMBIA DEPARTAMENTO DEL CAUCA MUNICIPIO DE CALDONO	PLAN DE DESARROLLO										 Libertad y Orden
	Código: DA1-1.80										
	Versión: 1										
Fecha de Actualización: 04-11-2015											

productivas con reparación integral																						
1.7.2 SEGURIDAD, JUSTICIA Y DEMOCRACIA PARA LA CONSTRUCCIÓN DE LA PAZ	413 74	500 00				913 74	430 29	520 00				950 29	447 50	540 80			988 30	465 40	562 43			102 783
Subprogr ama 1.7.2.1 Derecho s humanos -Justicia -Paz	413 74	500 00	10000 0			191 374	430 29	520 00	10000 0			195 029	447 50	540 80	10000 0		198 830	465 40	562 43	10000 0		202 783
1.7.3 MOVILI DAD SOCIAL CON EQUIDA D	300 00	500 00				800 00	312 00	520 00				832 00	324 48	540 80			865 28	337 46	562 43			899 89
Subprogr ama 1.7.3.1 Movilida d social con equidad	300 00	500 00	15000 0			230 000	312 00	520 00	15000 0			233 200	324 48	540 80	15000 0		236 528	337 46	562 43	15000 0		239 989

" CONSTRUCCIÓN SOCIAL CON RESPETO Y EQUIDAD"

Telefax (928) 473484 y 8473485 A.A 1746 Popayán

Email: alcaldia@caldono-cauca.gov.co, -contactenos@caldono-cauca.gov.co



 REPUBLICA DE COLOMBIA DEPARTAMENTO DEL CAUCA MUNICIPIO DE CALDONO	PLAN DE DESARROLLO														 Libertad y Orden
	Código: DA1-1.80														
	Versión: 1														
	Fecha de Actualización: 04-11-2015														

2.1 DESARROLLO ECONÓMICO Y GENERACION DE INGRESOS	747 894	389 62	50 00 00	14000 00	0	21 64 6	270 850 2	777 810	405 21	33 90 00	14000 00	0	2 2 5 1 2	257 984 2	808 922	421 42	43 20 00	14000 00	0	23 41 2	270 647 6	841 279	438 27	47 60 00	13500 00	0	24 34 9	273 545 5
2.1.1 SECTOR AGROP ECUARI O MEDIO DE CONSTRUCIO N SOCIAL	747 894	389 62	50 00 00	14000 00	0	21 64 6	270 850 2	777 810	405 21	33 90 00	14000 00	0	2 2 5 1 2	257 984 2	808 922	421 42	43 20 00	14000 00	0	23 41 2	270 647 6	841 279	438 27	47 60 00	13500 00	0	24 34 9	273 545 5
Subprogr ama 2.2.1.1 Caldono con productiv idad agropec uaria	565 925	389 62	50 00 00	80000 0		21 64 6	192 653 4	588 562	405 21	33 90 00	80000 0		2 2 5 1 2	179 059 5	612 105	421 42	43 20 00	80000 0		23 41 2	190 965 9	636 589	438 27	47 60 00	80000 0		24 34 9	198 076 5
Subprogr ama 2.2.1.2 Infraestr uctura agropec uaria	103 434			40000 0			503 434	107 571	0		40000 0		0	507 571	111 874	0		40000 0		0	511 874	116 349	0		40000 0		0	516 349

" CONSTRUCCIÓN SOCIAL CON RESPETO Y EQUIDAD"

Telefax (928) 473484 y 8473485 A.A 1746 Popayán

Email: alcaldia@caldono-cauca.gov.co, -contactenos@caldono-cauca.gov.co

 REPUBLICA DE COLOMBIA DEPARTAMENTO DEL CAUCA MUNICIPIO DE CALDONO	PLAN DE DESARROLLO										 Libertad y Orden
	Código: DA1-1.80										
	Versión: 1										
	Fecha de Actualización: 04-11-2015										



Subprogr ama 2.2.1.3 Segurida d alimentar ia para Caldono	362 02			10000 0					136 202	376 50	0	10000 0		0	137 650	391 56	0	10000 0		0	139 156	407 22	0	10000 0		0	140 722				
Subprogr ama 2.2.1.4 Fortaleci miento institucio nal agropec uario del Municipi o	206 87			50000					706 87	215 14	0	50000		0	715 14	223 75	0	50000		0	723 75	232 70	0	50000		0	732 70				
Subprogr ama 2.2.1.5 Alternati vas de emprend imiento con enfoque turístico	216 46			50000					716 46	225 12	0	50000		0	725 12	234 12	0	50000		0	734 12	243 49	0	50000		0	743 49				
2.2 CONST RUCCIO N SOCIAL CON MOVILI DAD	975 549	188 85	43 50 00	65000 0	0	0	0		207 943 5	101 457 1	196 41	30 00	65000 0	0	0	198 421 2	105 515 4	204 26	30 00	65000 0	0	0	0	202 558 0	109 736 0	212 43	30 00 00	65000 0	0	0	206 860 4
2.2.1 INFRAE STRUCT	975 549	0	43 50 00	60000 0	0	0	0		201 054 9	101 457 1	0	30 00	60000 0	0	0	191 457 1	105 515 4	0	30 00	60000 0	0	0	0	195 515 4	109 736 0	0	30 00 00	60000 0	0	0	199 736 0

218

" CONSTRUCCIÓN SOCIAL CON RESPETO Y EQUIDAD "

Telefax (928) 473484 y 8473485 A.A 1746 Popayán

Email: alcaldia@caldono-cauca.gov.co, -contactenos@caldono-cauca.gov.co



 REPUBLICA DE COLOMBIA DEPARTAMENTO DEL CAUCA MUNICIPIO DE CALDONO	PLAN DE DESARROLLO										 Libertad y Orden
	Código: DA1-1.80										
	Versión: 1										
	Fecha de Actualización: 04-11-2015										

Subprogr ama 3.1.1.1 Cuencas hidrográ ficas Caldone ñas sostenibl es	222 84			30000		20 20 3	724 86	231 75	0	30000		2 1 0 1 1	741 86	241 02	0	30000		21 85 1	759 53	250 66	0	30000		22 72 5	777 91
Subprogr ama 3.1.2.1 Caldono se educa ambienta lmente				30000		43 29 2	732 92		0	30000		4 5 0 2 3	750 23		0	30000		46 82 4	768 24		0	30000		48 69 7	786 97
Subprogr ama 3.1.2.1 Caldono con planeaci ón ambienta l	206 87			30000			506 87	215 14	0	30000			515 14	223 75	0	30000		0	523 75	232 70	0	30000		0	532 70
3.2 SERVICI OS PÚBLIC OS PARA CALDO NO CON EQUIDA D	213 631 9	389 62	0	12000 00	0	0	337 528 2	216 607 6	405 21	0	13000 00	0	350 659 7	225 271 9	421 42	0	13000 00	0	359 486 1	234 282 8	438 27	0	13000 00	0	368 665 5
3.2.1 ACUED UCTO CON	116 888 5	0	0	40000 0	0	0	156 888 5	121 564 1	0	0	40000 0	0	161 564 1	126 426 6	0	0	40000 0	0	166 426 6	131 483 7	0	0	40000 0	0	171 483 7

" CONSTRUCCIÓN SOCIAL CON RESPETO Y EQUIDAD "

Telefax (928) 473484 y 8473485 A.A 1746 Popayán

Email: alcaldia@caldono-cauca.gov.co, -contactenos@caldono-cauca.gov.co



 REPUBLICA DE COLOMBIA DEPARTAMENTO DEL CAUCA MUNICIPIO DE CALDONO	PLAN DE DESARROLLO																 Libertad y Orden
	Código: DA1-1.80																
	Versión: 1																
	Fecha de Actualización: 04-11-2015																

3.4 ESPACIO PÚBLICO Y ORDENAMIENTO TERRITORIAL	155 151	0	0	0	0	0	155 151	161 357	0	0	0	0	0	161 357	167 811	0	0	0	0	167 811	174 524	0	0	0	0	0	174 524	
3.4.1 ESPACIO PÚBLICO Y ORDENAMIENTO TERRITORIAL	155 151	0	0	0	0	0	155 151	161 357	0	0	0	0	0	161 357	167 811	0	0	0	0	167 811	174 524	0	0	0	0	0	174 524	
Subprograma 3.4.1.1 ESPACIO PÚBLICO Y ORDENAMIENTO TERRITORIAL	155 151						155 151	161 357	0				0	161 357	167 811	0			0	167 811	174 524	0			0	0	174 524	
4.1 DESARROLLO COMUNITARIO	121 701	0	0	50000	0	0	171 701	126 569	0	0	50000	0	0	176 569	131 631	0	0	50000	0	0	181 631	136 897	0	0	50000	0	0	186 897
4.1.1 DESARROLLO	121 701	0	0	50000	0	0	171 701	126 569	0	0	50000	0	0	176 569	131 631	0	0	50000	0	0	181 631	136 897	0	0	50000	0	0	186 897

" CONSTRUCCIÓN SOCIAL CON RESPETO Y EQUIDAD"

Telefax (928) 473484 y 8473485 A.A 1746 Popayán

Email: alcaldia@caldono-cauca.gov.co, -contactenos@caldono-cauca.gov.co



 REPUBLICA DE COLOMBIA DEPARTAMENTO DEL CAUCA MUNICIPIO DE CALDONO	PLAN DE DESARROLLO											 Libertad y Orden
	Código: DA1-1.80											
	Versión: 1											
	Fecha de Actualización: 04-11-2015											

COMUNITARIO																											
Subprograma 4.1.1.1 Fortalecimiento de las Juntas de Acción Comunal y Juntas de acueducto veredales	101014		50000			151014	105054	0	50000	0	155054	109257	0	50000	0	159257	113627	0	50000	0	163627						
Subprograma 4.1.1.2 Diálogos de Construcción Social	20687					20687	21514	0		0	21514	22375	0		0	22375	23270	0		0	23270						
4.2 SEGURIDAD, CONVIVENCIA, PAZ Y JUSTICIA PARA TODOS	278221	81787	0	650000	0	0	0	0	650000	0	0	0	0	650000	0	0	0	0	650000	0	0	0	0	0	0	0	1054959
4.2.1 CONSTRUCCION DE SEGURIDAD	69267	81787	0	350000	0	0	0	0	350000	0	0	0	0	350000	0	0	0	0	350000	0	0	0	0	0	0	0	519914

" CONSTRUCCIÓN SOCIAL CON RESPETO Y EQUIDAD"

Telefax (928) 473484 y 8473485 A.A 1746 Popayán

Email: alcaldia@caldono-cauca.gov.co, -contactenos@caldono-cauca.gov.co

 REPUBLICA DE COLOMBIA DEPARTAMENTO DEL CAUCA MUNICIPIO DE CALDONO	PLAN DE DESARROLLO												 Libertad y Orden
	Código: DA1-1.80												
	Versión: 1												
	Fecha de Actualización: 04-11-2015												

Subprograma 4.3.1.1 Crecimiento del Nivel de Ingresos del Municipio	20000						20000	20800	0				0	20800	21632	0				0	21632	22497	0			0	22497
Subprograma 4.3.1.2 Administración eficiente de los recursos públicos y de gestión	52153						52153	54239	0				0	54239	56408	0				0	56408	58665	0			0	58665
4.4 FORTALECIMIENTO INSTITUCIONAL Y BUEN GOBIERNO	380009	0	50570	600000	0	0	1030579	0	0	52593	600000	0	0	652593	0	0	54697	600000	0	0	654697	0	0	56884	600000	0	656884
4.4.1 FORTALECIMIENTO INSTITUCIONAL Y BUEN GOBIERNO	284444	0	50570	150000	0	0	485014	0	0	52593	150000	0	0	202593	0	0	54697	150000	0	0	204697	0	0	56884	150000	0	206884

" CONSTRUCCIÓN SOCIAL CON RESPETO Y EQUIDAD"

Telefax (928) 473484 y 8473485 A.A 1746 Popayán

Email: alcaldia@caldono-cauca.gov.co, -contactenos@caldono-cauca.gov.co

