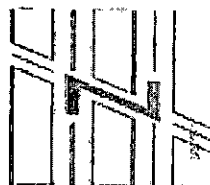


PLAN de Desarrollo BALBOA 2016 - 2019

El Cambio es ya!

Ing. NELSON ENRIQUE PAREJA LÓPEZ
Alcalde Municipal



Ingeniero Civil - M.P. 63202088587 QND
Esp. Infraestructura Vial y de Transporte
Esp. Ingeniería de Pavimentos

Balboa, Cauca, Febrero de 2016

MEDIO
AMBIENTE
COMPETITIVIDAD
Y DESARROLLO
FORMANDO
CAPITAL HUMANO
EN AMBIENTE SANO
Y SOLIDARIO
POLITICO
ADMINISTRATIVA





**REPÚBLICA DE COLOMBIA
DEPARTAMENTO DEL CAUCA
MUNICIPIO DE BALBOA**

ADMINISTRACIÓN MUNICIPAL

NELSON ENRIQUE PAREJA LÓPEZ
Alcalde Municipal

HOLMAN DARLEY BOLAÑOS LAME
Secretaría de Gobierno y Desarrollo Comunitario

CAMILO ERNESTO MOLINA DIAZ.
Secretario de Planeación e Infraestructura

FRANCY HELENA LOPEZ RIVERA.
Secretario de Hacienda

CAROLINA LOZANO SANDOVAL
Comisario de Familia

BRIYDT DAZA OCHOA
Secretaria de Salud

NICE AMPARO LOPEZ
Jefe de Control Interno

NIDIA ELCIRA PLAZA
Inspectora de Policía

LUIS CARLOS VALVERDE MENDEZ
Personero Municipal



**REPÚBLICA DE COLOMBIA
DEPARTAMENTO DEL CAUCA
MUNICIPIO DE BALBOA**

CONCEJO MUNICIPAL DE BALBOA
Periodo 2016 – 2019

JOSE GUILLERMO FERNANDEZ FERNANDEZ
PRESIDENTE

ALBEIRO MUÑOZ LOPEZ
VICEPRESIDENTE

DIANA YINETH MOSQUERA ESTUPIÑAN
VICEPRESIDENTE

MARTHA CECILIA NAVIA GOMEZ

FABIO ANDRES RODRIGUEZ MUÑOZ

RUBIEL ACOSTA NIETO

WILMAR ACOSTA BERMUDEZ

EIDER CORDOBA NOGUERA

JAVIER ANTONIO MENESES GUAMANGA

JOSE AURELIO YELA ALARCON

EYER FREDY RIASCOS URBANO

JADER VELASCO CAICEDO

LUDIVIA QUINTANA GARCIA

CARMEN ELENA TRUJILLO
Secretaria del Concejo Municipal



**REPÚBLICA DE COLOMBIA
DEPARTAMENTO DEL CAUCA
MUNICIPIO DE BALBOA**

COMITÉ DE APOYO PARA LA FORMULACIÓN DEL P.D.M

JEIVER H. TAPIA CIFUENTES

Economista – Especialista en Finanzas
Consuldesa

JORGE J. ÑAÑEZ HOYOS

Economista – Especialista en Gerencia Ambiental y Desarrollo Sostenible

JAVIER MORA ORTIZ

Ingeniero Civil

FLOR D. RIASCOS DELGADO

Geógrafa – Especialista en Ordenamiento y Gestión Integral de Cuencas Hidrográficas

HAROLD A. JIMÉNEZ PAZ

Ingeniero de Minas – Especialista en Gerencia de Proyectos
– Especialista en Gerencia Educativa

NESTOR M. AGREDO JIMÉNEZ

Ecólogo – Especialista en Ordenamiento y Gestión Integral de Cuencas Hidrográficas

TIKSI KAMAK MACA JIMÉNEZ

Apoyo comité de edición





REPÚBLICA DE COLOMBIA
DEPARTAMENTO DEL CAUCA
MUNICIPIO DE BALBOA

TABLA DE CONTENIDO

PRESENTACIÓN.....	11
VISIÓN.....	13
MISIÓN.....	14
OBJETIVO GENERAL.....	15
PRINCIPIOS RECTORES.....	16
EJES ESTRUCTURALES DEL PLAN DESDE LA ÓPTICA DE GOBIERNO.....	18
1- GENERACIÓN DE INGRESOS PARA LAS FAMILIAS BALBOENSES.....	18
2- INFRAESTRUCTURA PARA LA COMPETITIVIDAD Y LA INTEGRACIÓN.....	18
3- FORMACIÓN DEL TALENTO HUMANO PARA EL CAMBIO.....	18
4- PROTECCIÓN SOCIAL UNIVERSAL.....	18
5- CULTURA.....	18
6- MEDIO AMBIENTE Y LA VIDA.....	19
7- TERRITORIO Y POSTCONFLICTO.....	19
ENFOQUES DEL PLAN DE DESARROLLO.....	20
✓ ENFOQUE BASADO EN DERECHOS HUMANOS (EBDH).....	20
✓ DECLARACIÓN DEL DERECHO AL DESARROLLO.....	20
✓ ENFOQUE DEL DESARROLLO SOSTENIBLE.....	20
✓ ENFOQUE DIFERENCIAL DE LA POBLACIÓN.....	21
✓ ENFOQUE DE EQUIDAD DE GÉNERO.....	21
✓ ENFOQUE TERRITORIAL.....	21
✓ ENFOQUE DE GESTION DEL RIESGO Y PREVENCIÓN DE DESASTRES.....	22
✓ ENFOQUE DE DESARROLLO SOSTENIBLE.....	22
MARCO LEGAL.....	25
ANTECEDENTES Y METODOLOGÍA PARA LA ELABORACIÓN DEL PLAN.....	27
1. COMPONENTE GENERAL.....	29





REPÚBLICA DE COLOMBIA
DEPARTAMENTO DEL CAUCA
MUNICIPIO DE BALBOA

1.1.	DIAGNÓSTICO	29
1.2.	UNA DESCRIPCIÓN DEL CONTEXTO GENERAL DEL MUNICIPIO.....	29
1.2.1.	LOCALIZACIÓN	29
1.2.2.	DESCRIPCIÓN FÍSICA	29
1.2.3.	LÍMITES DEL MUNICIPIO	30
1.2.4.	DELIMITACIÓN CORREGIMENTAL Y VEREDAL.....	31
1.3.	ORGANIZACIÓN ADMINISTRATIVA	32
1.3.1.	DEPENDENCIA DE LA ADMINISTRACIÓN MUNICIPAL.....	32
1.4.	CARACTERIZACION SOCIAL DEL MUNICIPIO	33
1.5.	POBLACIÓN VULNERABLE.....	36
1.6.	SALUD	42
1.7.	EDUCACIÓN	49
1.8.	CULTURA, DEPORTE Y RECREACION.....	53
1.9.	INFRAESTRUCTURA	55
	CARACTERIZACIÓN ECONOMICA DEL MUNICIPIO.....	63
1.10.12	GESTIÓN DEL RIESGO	76
CAPITULO II.....		79
1.	MARCO ESTRATEGICO DEL PLAN.....	79
1.1.	ESTRUCTURA PROGRAMÁTICA GENERAL DEL PLAN.....	79
	DIMENSION I: COMPETITIVIDAD Y DESARROLLO.....	80
	DIMENSION II: FORMANDO CAPITAL HUMANO EN AMBIENTE SANO Y SOLIDARIO	82
	DIMENSION III: MEDIO AMBIENTE POR EL AGUA, AGUA POR LA VIDA.....	84
	DIMENSION IV: GESTIÓN INSTITUCIONAL E INTEGRACION COMUNITARIA	86
CONTENIDO PROGRAMATICO		87
1.	DIMENSION I: COMPETITIVIDAD Y DESARROLLO.....	88
1.2.5	PROGRAMA 5: SERVICIOS PUBLICOS DOMICILIARIOS.....	95
CONTENIDO PROGRAMATICO		98
	DIMENSION II: FORMANDO CAPITAL HUMANO EN AMBIENTE SANO Y SOLIDARIO	99





REPÚBLICA DE COLOMBIA
DEPARTAMENTO DEL CAUCA
MUNICIPIO DE BALBOA

CONTENIDO PROGRAMATICO	124
DIMENSION III: MEDIO AMBIENTE POR EL AGUA, AGUA POR LA VIDA.....	124
CONTENIDO PROGRAMATICO	131
DIMENSION IV: GESTIÓN INSTITUCIONAL E INTEGRACIÓN COMUNITARIA	132
CAPITULO III	138
1. PROYECTOS ESTRATEGICOS PARA EL DESARROLLO.....	138
CAPITULO IV.....	139
1. ESTRUCTURA FINANCIERA DEL PLAN	139
1.2. COMPONENTE ECONÓMICO	139
1.3. OBJETIVO	139
1.4. DIAGNOSTICO GENERAL DE LAS FINANZAS PÚBLICAS.....	139
1.11. FINANCIAMIENTO DEL PLAN	45
1.12. PROYECCIONES 2.016 – 2.019.....	45
Se proyectó teniendo en cuenta la realidad de los recursos disponibles que son muy limitados y con base en estos se programó metas de producto concretas, pues de nada sirve tener un plan de desarrollo elevado y de poco cumplimiento, si no es posible luego conseguir los recursos.	51
CAPITULO V.....	166
1. EVALUACION Y SEGUIMIENTO DEL PLAN	166

LISTA DE TABLAS





REPÚBLICA DE COLOMBIA
DEPARTAMENTO DEL CAUCA
MUNICIPIO DE BALBOA

Tabla 1 Marco Legal	25
Tabla 2 Cronograma de Talleres Zonales	28
Tabla 3 División Político – Administrativa del Municipio	31
Tabla 4 Estructura administrativa del municipio	32
Tabla 5 Población proyectada 2.015	33
Tabla 6 Distribución Étnica	35
Tabla 7 Niveles de Pobreza en el país, departamento y municipio	35
Tabla 8 Contexto Poblacional	37
Tabla 9 Número de víctimas por minoría étnica declarada	37
Tabla 10 . Víctimas por género declarado	38
Tabla 11 Actos Victimizantes.....	38
Tabla 12 Atenciones a víctimas.....	39
Tabla 13 Casos de violación de los derechos de los niños, niñas adolescentes.....	39
Tabla 14 Población victima conflicto.....	40
Tabla 15 Relación de alumnos con NEE	40
Tabla 16 Muerte por desnutrición > de 5 años	43
Tabla 17 Muertes por EDA > de 5 años.....	43
Tabla 18 Muertes perinatales.....	44
Tabla 19 Muertes neonatales	45
Tabla 20 Muertes neonatales tardías.....	45
Tabla 21 Muertes en > 5 años	45
Tabla 22 Bajo peso al nacer.....	46
Tabla 23 Muertes por IRA > de 5 años.....	47
Tabla 24 Muertes > de 1 año.....	47
Tabla 25 Muertes maternas	47
Tabla 26 Gestantes + de 4 controles	48
Tabla 27 Cobertura de vacunación	48
Tabla 28 Análisis de cierre de brechas - Salud.....	49





REPÚBLICA DE COLOMBIA
DEPARTAMENTO DEL CAUCA
MUNICIPIO DE BALBOA

Tabla 29 Población escolar con enfoque diferencial 2015	50
Tabla 30 Indicadores de educación año 2015	52
Tabla 31 . Inventario escenarios deportivos	53
Tabla 32 . Eventos deportivos, recreativos y culturales	54
Tabla 33 Tipo de superficie red vial	56
Tabla 40 Infraestructura panelera construida y/o mejorada	70
Tabla 41 Infraestructura para beneficio de café	70



REPÚBLICA DE COLOMBIA
DEPARTAMENTO DEL CAUCA
MUNICIPIO DE BALBOA

LISTA DE GRÁFICAS

Gráfica 1 Ubicación de Balboa en el Departamento del Cauca.....	30
Gráfica 2 Pirámide poblacional	34
Gráfica 3 Población Urbana y Rural	34
Gráfica 4 Nivel de pobreza municipio.....	36
Gráfica 5 Afiliados al sistema de salud por tipo de régimen	42
Gráfica 6 Muerte por desnutrición > de 5 años	43
Gráfica 7 Muertes perinatales	44
Gráfica 8 Muertes en > 5 años.....	46
Gráfica 9 Bajo peso al nacer	46
Gráfica 10 Evolución de la Matrícula Total por Zona.....	50
Gráfica 11 Tasa de Cobertura Bruta 2007-2015	51
Gráfica 12 Tasa de Cobertura Neta 2007-2015	51
Gráfica 13 Cobertura del Servicio de Acueducto.....	58
Gráfica 14 Cobertura de Alcantarillado y Saneamiento Básico	60
Gráfica: 16 Cultivos Transitorios.....	68
Gráfica 17 Vocación Territorial.....	73
Gráfica 18 Desempeño Tributario 2.015	41





REPÚBLICA DE COLOMBIA
DEPARTAMENTO DEL CAUCA
MUNICIPIO DE BALBOA

PRESENTACIÓN

Como la principal herramienta de planificación territorial, para el periodo de gobierno 2016 – 2019, se presenta el *Plan de Desarrollo “EL CAMBIO ES YA”*; el cual se estructuró y formuló orientar, guiar y direccionar al municipio de Balboa (Cauca); en cumplimiento del mandato legal y constitucional, sin desconocer la necesidad de realizar proyecciones a largo plazo conforme a la visión y lineamientos trazados en las políticas del orden regional, nacional e internacional fundamentados en los Objetivos de Desarrollo Sostenible. El *plan de desarrollo* consolida los planteamientos del *programa de gobierno* como compromiso colectivo, el cual se enriquece y complementa a partir de las diferentes mesas sectoriales en el que los principales actores fueron las comunidades, los gremios y organizaciones sociales, en un ejercicio ampliamente participativo, en donde, de manera activa construyeron concertadamente una ruta de trabajo para el próximo cuatrienio.

Las *herramientas de planificación* son metodologías usadas en las organizaciones para planificar la forma de gestionar procesos o proyectos

El *Plan de Desarrollo Municipal-PDM* es una metodología que permitirá a través de la planeación la gestión o ejecución de procesos o proyectos que permitirá conducir al municipio de Balboa hacia el logro de mejores condiciones de vida para los habitantes de esta región, será su carta de navegación en los siguientes cuatro años de vida institucional y comunitaria. El PDM se estructuró de manera concertada, en espacios abiertos al diálogo y la participación de todos los ciudadanos; propiciando espacios continuos para el cambio, en el marco de un territorio ordenado, que hace uso eficiente y eficaz de sus recursos.

De esta manera, el objetivo central del PDM se orienta a engranar e impulsar el crecimiento en todos los sectores: económico, social, deportivo, cultural, ambiental, administrativo y tecnológico, entre otros, esperando en el corto y mediano plazo contribuir al cierre de brechas sociales, objetivo planteado por el gobierno departamental, nacional y del contexto internacional; disminuyendo progresivamente condiciones de inequidad y desigualdad entre los Balboenses. Las metas y objetivos trazados en el PDM definen campos de acción que le imprimen gran importancia a cada uno de los diferentes ejes estructurantes que enfocan el Municipio al cambio en muchos aspectos, haciendo una apuesta destacada a la gestión





REPÚBLICA DE COLOMBIA
DEPARTAMENTO DEL CAUCA
MUNICIPIO DE BALBOA

de recursos para la financiación de todo tipo de proyectos que permitan mejorar el bienestar de todos y cada uno de los habitantes del Municipio atendiendo su diversidad pluri-étnica y cultural; se convierte entonces, la gestión municipal en los diferentes contextos en pilar de las diferentes inversiones que se proyectan.

Es así como el PDM plantea para el 2019 un municipio inmerso en una política social y económica que permita mayor igualdad y un territorio inmerso en la convivencia pacífica, soportado en una estructura institucional que genera garantías y confianza a la colectividad, pero a la vez propicia espacios y condiciones para una mejor convivencia, teniendo en cuenta que esta ruta de trabajo trazada permite un mayor desarrollo humano a partir de los resultados de una política efectiva en sectores como la salud, la educación y vivienda. De igual manera, la confianza institucional, se enmarca dentro de un gobierno transparente, asumiendo acciones responsables en relación al manejo de las finanzas municipales de tal forma que se logre robustecer la gobernabilidad en el territorio municipal.

La consolidación del Plan de Desarrollo Municipal, construido con la participación de todos los sectores sociales del Municipio, busca aportar significativamente a la construcción de un municipio viable socioeconómicamente, inmerso en un proceso constante de crecimiento, estructurado en aspectos como la competitividad, la productividad, la equidad, la solidaridad, el respeto por las diferencias y la paz entre otros elementos básicos, que permitirán reducir progresivamente las brechas de desigualdad social y a la vez propiciarán en el mediano plazo mejores condiciones de vida para la niñez, la juventud, los adultos mayores, la mujer, personas en situación discapacidad, víctimas del conflicto y en especial focalizado a la población vulnerable del Municipio; estos elementos permiten visualizar un Municipio inmerso en mayores oportunidades de progreso que posibilita un mayor crecimiento humano y económico.

El respaldo de todas las fuerzas vivas del Municipio, su participación en la gestión y decidido apoyo al ejecutivo municipal, permitirá que las metas planteadas en el presente documento sea logrado. Agradecimientos a todos los ciudadanos que participaron en la construcción del PDM 2016-2019; gracias a los Honorables Concejales que dedicaron su sentido social para evaluar y estudiar el documento del PDM, por sus aportes para los ajustes realizados.





REPÚBLICA DE COLOMBIA
DEPARTAMENTO DEL CAUCA
MUNICIPIO DE BALBOA

VISION

El municipio de Balboa en el año 2019 se proyecta como un territorio de convivencia pacífica y de paz, con reconocimiento en el ámbito nacional e internacional por el alto desarrollo de sus actividades productivas especialmente las agrícolas con potencial agroindustrial y turístico, mejorando la calidad de vida y condiciones socioeconómicas para sus habitantes, la base de estos logros serán los siete (7) ejes propuestos en el programa de gobierno, integrados en este plan de desarrollo "El Cambio es Ya", a través de la articulación de procesos responsables del desarrollo humano en sus dimensiones político, económico, social, cultural y de sostenibilidad Ambiental construidas con enfoque diferencial, buscando mejores ingresos para las familias, valorar el ser humano y la protección social de cada uno de los Balboenses, así mismo contará con políticas públicas formuladas para garantizar la ley de infancia y adolescencia, equidad de género, gestión del riesgo y diversidad étnica.





REPÚBLICA DE COLOMBIA
DEPARTAMENTO DEL CAUCA
MUNICIPIO DE BALBOA

MISIÓN

Como ente territorial el Municipio de Balboa garantizará y ofrecerá de manera eficiente y equitativa la prestación de bienes y servicios con calidad y transparencia, desarrollará políticas públicas para el sector económico - productivo, cultura, educación, salud, recreación y deporte, infraestructura básica para el desarrollo especialmente en el sector productivo enfocado en una economía generadora de ingresos basados en la biodiversidad productiva sostenible; una estrategia integral encaminada a favorecer a mujeres, niños, niñas, adolescentes, jóvenes, adultos mayores, víctimas de la violencia y grupos étnicos, personas con discapacidad, reconocimiento del talento humano artístico y cultural, a la conservación del medio ambiente, los recursos naturales, agua y saneamiento básico como prioridad en nuestro periodo de gobierno.





REPÚBLICA DE COLOMBIA
DEPARTAMENTO DEL CAUCA
MUNICIPIO DE BALBOA

OBJETIVO GENERAL

Mejorar la calidad de vida de los habitantes del Municipio de Balboa mediante la implementación de programas y proyectos que van encaminados a la satisfacción de sus necesidades básicas, fortaleciendo la estructura productiva, que será el dinamizador de la economía familiar, a través de la implementación de las políticas públicas en Salud, Educación, Infancia Adolescencia, Agua Potable y Saneamiento Básico, vivienda, deporte y cultura, con sentido de equidad y convivencia ciudadana donde Balboa sea tierra de paz y reconciliación.





REPÚBLICA DE COLOMBIA
DEPARTAMENTO DEL CAUCA
MUNICIPIO DE BALBOA

PRINCIPIOS RECTORES

- ✓ **Ética Humana:** Trabajar por la dignidad y autonomía del individuo como valor primordial y promover la responsabilidad, ética en el ejercicio de sus libertades para saber el límite donde ellas afectan a la sociedad.
- ✓ **Responsabilidad Social:** Articular esfuerzos solidarios para integrar la filantropía y la responsabilidad social como oportunidad para mejorar el entorno con las organizaciones sociales y productivas, la sociedad civil, la academia y cooperación internacional.
- ✓ **Responsabilidad Ciudadana:** Recuperación del civismo, la cooperación, colaboración y sentido de pertenencia y responsabilidad para facilitar la transformación positiva individual y colectiva a favor de la familia y la ciudad.
- ✓ **Valor Público:** La Gestión pública debe estar encaminada a la satisfacción de las necesidades y referencias de la ciudadanía, cuyo valor agregado es la eficiencia y transparencia, reconocido por los beneficiarios en el sentido de transformar de manera positiva y con satisfacción su estado inicial de vida.
- ✓ **Sostenibilidad:** Establecer relaciones sociales y productivas con la naturaleza, de tal forma que se puedan satisfacer los requerimientos actuales y se dejen los ambientes naturales en condiciones de satisfacer los de las generaciones futuras.
- ✓ **Gobernabilidad:** Crear y mantener colectivamente un orden social en el cual se gestionen los intereses y reivindicaciones de todos por la cooperación entre un Estado legítimo y representativo y una sociedad civil organizada de modo que se propicie la democracia, la participación, la convivencia, la prosperidad,





REPÚBLICA DE COLOMBIA
DEPARTAMENTO DEL CAUCA
MUNICIPIO DE BALBOA

los derechos humanos y la paz.

- ✓ **Competitividad:** Fortalecimiento social y económico territorial para generar riqueza, con un alto y creciente estándar de vida para todos los ciudadanos.
- ✓ **Solidaridad:** Ser un grupo social para consolidarse, sostenerse como colectivo en el tiempo y proyectarse continuamente en el mundo, sobre la base de la identidad, la perspectiva de la cooperación universal, el respeto por las diferencias étnicas y culturales.





REPÚBLICA DE COLOMBIA
DEPARTAMENTO DEL CAUCA
MUNICIPIO DE BALBOA

EJES ESTRUCTURALES DEL PLAN DESDE LA ÓPTICA DE GOBIERNO

1- GENERACIÓN DE INGRESOS PARA LAS FAMILIAS BALBOENSES

- Política:** Impulsaremos actividades productivas de seguridad alimentaria y de comercialización, así como de servicios en turismo que garanticen mejores ingresos para las familias.

2- INFRAESTRUCTURA PARA LA COMPETITIVIDAD Y LA INTEGRACIÓN

Política: Tendremos una infraestructura básica en buen estado para impulsar las actividades económicas reales y potenciales para mejorar la competitividad y comercialización, como para promover la integración y mejoramiento de las actividades sociales de sus habitantes.

3- FORMACIÓN DEL TALENTO HUMANO PARA EL CAMBIO

Política: Priorizaremos procesos de formación, capacitación y asociación de las comunidades y grupos organizados acordes a la dinámica del país y de la globalización para que fortalezca el conocimiento y la pertinencia de los habitantes de municipio.

4- PROTECCIÓN SOCIAL UNIVERSAL

Política: Garantizaremos una constante gestión municipal para la eficiente prestación de servicios de salud del régimen subsidiado y la implementación de programas de promoción, prevención y atención para la salud, la recreación y el deporte, que mejore la calidad de vida de los Balboenses.

5- CULTURA





REPÚBLICA DE COLOMBIA
DEPARTAMENTO DEL CAUCA
MUNICIPIO DE BALBOA

Política: Apoyaremos todas las expresiones culturales y artísticas de las comunidades de Balboa, con el asocio de programas que involucren la cultura ciudadana para posicionar al Municipio como un territorio de oportunidades culturales y turísticas.

6- MEDIO AMBIENTE Y LA VIDA

Política: Promoveremos la implementación de acciones integrales de sostenibilidad ambiental, ecológica y de gestión del riesgo que garanticen el derecho a un ambiente sano y la prevención de desastres a las generaciones actuales y venideras del municipio.

7- TERRITORIO Y POSTCONFLICTO

Política: Trabajaremos en motivar e involucrar a cada uno de los balboenses en la solidaridad, el respeto, la reconciliación, la reparación y la convivencia pacífica para asumir el postconflicto y gestionar los recursos económicos, como también el acompañamiento institucional, nacional e internacional para que Balboa sea tierra de paz y de cambio.





REPÚBLICA DE COLOMBIA
DEPARTAMENTO DEL CAUCA
MUNICIPIO DE BALBOA

ENFOQUES DEL PLAN DE DESARROLLO

✓ ENFOQUE BASADO EN DERECHOS HUMANOS (EBDH)

El enfoque de derechos y capacidades constituye el eje estructurante sobre el cual deben concebirse y formularse los planes de desarrollo y las políticas públicas en Colombia, para poder convertir en realidad el papel esencial del Estado de garantizar la efectividad de los derechos consagrados en la Constitución Política.

✓ DECLARACIÓN DEL DERECHO AL DESARROLLO

El derecho al desarrollo busca la completa realización del ser humano y de los pueblos, y considera que todos los derechos humanos y las libertades fundamentales son indivisibles e interdependientes y que, a fin de fomentar el desarrollo, debe examinarse con la misma atención y urgencia la aplicación, promoción y protección de los derechos civiles, políticos, económicos, sociales y culturales. El derecho al desarrollo debe realizarse de manera que satisfaga equitativamente las necesidades de las generaciones actuales y futuras en materia de desarrollo y medio ambiente.

✓ ENFOQUE DEL DESARROLLO SOSTENIBLE

El municipio de Balboa, estructura su propuesta de enfoque de desarrollo sostenible en un ámbito de concordancia y armonía con los enfoques superiores del desarrollo Departamental y Nacional, fundamentado en la construcción de un modelo de desarrollo y crecimiento integral que contemple la multi sectorialidad, la pluralidad de sus habitantes, sus instituciones, sus estamentos públicos, Estado y Comunidad, con un claro propósito la equidad de género y su acceso a las oportunidades, en función del respeto de los Derechos humanos sobre todos los prevalentes de la infancia, la niñez y la familia, con un enfoque poblacional integrador constructivo, participativo y desde todo punto de vista con un esquema de sostenibilidad, productiva, económica, ambiental y humana, donde el ser sea el objeto y el sujeto del desarrollo esperado.



REPÚBLICA DE COLOMBIA
DEPARTAMENTO DEL CAUCA
MUNICIPIO DE BALBOA

✓ **ENFOQUE DIFERENCIAL DE LA POBLACIÓN**

Como centro de los procesos de desarrollo, la población constituye el sujeto y el objeto de las acciones concomitantes a dichos procesos, especialmente aquella que se encuentra en situación de exclusión, situación o riesgo de vulnerabilidad. En razón de ello y mediante este enfoque, se hace un reconocimiento de la multiculturalidad y diversidad étnica de la población municipal, en términos etarios, biológicos, sociales, culturales, políticos, o por situaciones, condiciones o búsquedas sociales compartidas, de las cuales derivan necesidades específicas que deben ser traducidas y focalizadas en lineamientos de política, programas y proyectos que tiendan al desarrollo de los diferentes grupos poblacionales: Mujeres, Niñez y Adolescencia, Juventud, Personas mayores, Población LGTBI, Población Campesina, Población en situación de calle, Población en situación carcelaria, Población víctima de la violencia en todas sus formas reconocidas, Población Afrocolombiana, Población Vulnerable, Población Indígena y Población en situación de Discapacidad.

✓ **ENFOQUE DE EQUIDAD DE GÉNERO**

Este enfoque consiste en el derecho y capacidad que tienen mujeres y hombres para disfrutar de los bienes sociales, oportunidades y recursos que se ofrecen y producen en el municipio. Dicha búsqueda de equidad implica integrar a las mujeres en los procesos vigentes de desarrollo, y que la expansión del ser, la garantía de derechos, oportunidades y el acceso a bienes y servicios, no dependan del sexo de las personas, el cual no debe ser motivo de discriminación, sino parte fundamental de la plural, compleja y diversa naturaleza humana.

✓ **ENFOQUE TERRITORIAL**

Enfoque Territorial en consonancia con los planteamientos precedentes, más que un asunto eminentemente técnico, el desarrollo resulta ser básicamente una apuesta política y social que debe construirse colectivamente desde diferentes ámbitos y dimensiones, y bajo un direccionamiento estratégico. Así las cosas, no habría una fórmula o receta exclusiva para su construcción, sino que se trata de la estructuración de una propuesta que debe ser generada por los actores sociales integrantes de una comunidad territorial en función de una visión compartida de futuro. El territorio se considera, entonces, como un producto social e





REPÚBLICA DE COLOMBIA
DEPARTAMENTO DEL CAUCA
MUNICIPIO DE BALBOA

histórico dotado de recursos naturales, formas de producción, consumo e intercambio y red de Instituciones.

El enfoque territorial que subyace en este Plan de Desarrollo, es una manera de responder a la diversidad social, económica, cultural y ambiental de los distintos espacios geográficos y territorialidades del Municipio mediante abordajes que reconocen, interpretan y asumen las condiciones específicas de cada uno de ellos, incluyendo sus heterogeneidades.

✓ **ENFOQUE DE GESTION DEL RIESGO Y PREVENCION DE DESASTRES**

El enfoque de Gestión del riesgo y prevención de desastres que contiene este Plan de Desarrollo, es una manera de responder a la Ley 1523, la cual establece que la gestión del riesgo se constituye en una política de desarrollo indispensable para asegurar la sostenibilidad, la seguridad territorial, los derechos e intereses colectivos, mejorar la calidad de vida de las poblaciones y las comunidades en riesgo y, por lo tanto, está intrínsecamente asociada con la planificación del desarrollo seguro y con la gestión ambiental territorial sostenible.

La misma Ley define que la gestión del riesgo de desastres se implementa a través de tres procesos claves: el conocimiento del riesgo, la reducción del riesgo y el manejo de desastres. El plan de desarrollo municipal orientara las acciones del Estado y de la sociedad civil en cuanto a los planteamientos descritos y orientará sus esfuerzos a gestionar recursos y desarrollar acciones en concurrencia con entidades del encargadas del sector tendientes a salvaguardar la vida y el patrimonio público y privado de los habitantes del municipio.

✓ **ENFOQUE DE DESARROLLO SOSTENIBLE**

El desarrollo local necesita tener una mirada más allá de su territorio, por lo cual debe integrarse a las nuevas políticas nacionales y mundiales que le permitan la gestión de nuevos recursos y a la vez cerrar las brechas de desigualdad social y económica con un criterio de sostenibilidad ambiental, en espacios de convivencia pacífica respetando las diferencias étnicas, culturales y políticas entre otras, inherentes al territorio.

De esta manera, el presente Plan incorpora y articula los Objetivos de Desarrollo Sostenible, los cuales recogen y amplían la agenda de desarrollo de los ODM objetivos del desarrollo del milenio.





REPÚBLICA DE COLOMBIA
DEPARTAMENTO DEL CAUCA
MUNICIPIO DE BALBOA

Los Objetivos de Desarrollo Sostenible (ODS) proponen una agenda de desarrollo ambiciosa hacia el año 2030 en las siguientes esferas: personas, planeta, alianzas, justicia y prosperidad, constituyen un conjunto integrado de objetivos globales, voluntarios y de aplicación universal que buscan un equilibrio entre las dimensiones económica, social y ambiental sostenible, fundamentado en su Principal lema "No Dejar a Nadie Atrás" a partir del cierre de brechas intra-regionales.

Los países han adoptado un nuevo programa de desarrollo sostenible y un nuevo acuerdo mundial sobre el cambio climático. De esta forma el 2016 presenta una oportunidad sin precedentes para que los países y los ciudadanos del mundo emprendan un nuevo camino para mejorar las vidas de las personas en todas partes, teniendo en cuenta los siguientes objetivos:

Objetivo 1: Poner fin a la pobreza en todas sus formas en todo el mundo.

Objetivo 2: Poner fin al hambre, lograr la seguridad alimentaria y la mejora de la nutrición y promover la agricultura sostenible.

Objetivo 3: Garantizar una vida sana y promover el bienestar para todos en todas las edades.

Objetivo 4: Garantizar una educación inclusiva, equitativa y de calidad y promover oportunidades de aprendizaje durante toda la vida para todos.

Objetivo 5: Lograr la igualdad entre los géneros y empoderar a todas las mujeres y las niñas.

Objetivo 6: Garantizar la disponibilidad de agua y su gestión sostenible y el saneamiento para todos.

Objetivo 7: Garantizar el acceso a una energía asequible, segura, sostenible y moderna para todos.

Objetivo 8: Promover el crecimiento económico sostenido, inclusivo y sostenible, el empleo pleno y productivo y el trabajo decente para todos.

Objetivo 9: Construir infraestructuras resilientes, promover la industrialización inclusiva y sostenible y fomentar la innovación.

Objetivo 10: Reducir la desigualdad en y entre los países.



REPÚBLICA DE COLOMBIA
DEPARTAMENTO DEL CAUCA
MUNICIPIO DE BALBOA

Objetivo 11: Lograr que las ciudades y los asentamientos humanos sean inclusivos, seguros, resilientes y sostenibles.

Objetivo 12: Garantizar modalidades de consumo y producción sostenibles.

Objetivo 13: Adoptar medidas urgentes para combatir el cambio climático y sus efectos.

Objetivo 14: Conservar y utilizar en forma sostenible los océanos, los mares y los recursos marinos para el desarrollo sostenible.

Objetivo 15: Promover el uso sostenible de los ecosistemas terrestres, luchar contra la desertificación, detener e invertir la degradación de las tierras y frenar la pérdida de la diversidad biológica.

Objetivo 16: Promover sociedades pacíficas e inclusivas para el desarrollo sostenible, facilitar el acceso a la justicia para todos y crear instituciones eficaces, responsables e inclusivas a todos los niveles.

Objetivo 17: Fortalecer los medios de ejecución y revitalizar la alianza mundial para el desarrollo sostenible.




**REPÚBLICA DE COLOMBIA
DEPARTAMENTO DEL CAUCA
MUNICIPIO DE BALBOA**

MARCO LEGAL

Tabla 1 Marco Legal

NORMA	CONCEPTO
Constitución Política de Colombia de 1991	Artículo 339 precisa el propósito y el contenido del plan de desarrollo. Artículo 340 establece el Sistema Nacional de Planeación (SNP) conformado por los consejos de planeación – nacional y territoriales (instancias de participación ciudadana).
Ley 152 de 1994 – Por la cual se establece la Ley Orgánica del plan de desarrollo	Establece el procedimiento para elaborar, aprobar, ejecutar y evaluar los planes de desarrollo conforme a las prioridades de los grupos sociales que conforman la entidad territorial y el programa de gobierno. Define mecanismos para su armonización y articulación con los procesos presupuestales y las funciones de cada dependencia e instancia que participan en el proceso, resaltando la participación de la sociedad civil.
Ley 387 de 1997 – Sobre el desplazamiento forzado y la responsabilidad del Estado	Por la cual se adoptan medidas para la prevención del desplazamiento forzado; la atención, protección, consolidación y esta estabilización socioeconómica de los desplazados internos por la violencia en la República de Colombia.
Ley 388 de 1997 – Sobre el ordenamiento del territorio de los municipios	Uso equitativo y racional del suelo, la preservación y defensa del patrimonio ecológico y cultural localizado en su ámbito territorial y la prevención de desastres en asentamientos de alto riesgo, así como la ejecución de acciones urbanísticas eficientes. El artículo 6 complementa la planeación económica y social con la planificación física de las entidades territoriales (municipios y distritos), para orientar el desarrollo del territorio.
Ley 1098 de 2006 – Código de la Infancia y la Adolescencia	El artículo 204 los gobernadores, gobernadoras, alcaldes y alcaldesas, en los primeros cuatro meses de su periodo de gobierno, deben elaborar un diagnóstico sobre los temas de infancia, niñez y adolescencia teniendo en cuenta el ciclo de vida, el enfoque de garantía y restablecimiento de derechos, con el fin de establecer los problemas prioritarios y las estrategias a corto, mediano y largo plazo que se implementarán en el plan de desarrollo. Así mismo, determina que el DNP y los Ministerios de la Protección Social y Educación Nacional, con la asesoría técnica del ICBF, deben diseñar lineamientos técnicos mínimos que deberán contener los planes de desarrollo en materia de infancia, niñez y adolescencia.
Ley 1122 de 2007 – Artículo 33. Plan Nacional de Salud Pública	Por la cual se hacen algunas modificaciones en el Sistema General de Seguridad Social en Salud y se dictan otras disposiciones.
Ley 1257 de 2008 – Por la cual se dictan normas de sensibilización,	El parágrafo 2 del artículo 9 de la Ley 1257 de 2008 por el derecho de las mujeres a una vida libre de violencias establece que "los planes de desarrollo municipal y departamental incluirán un capítulo de prevención y atención para las mujeres víctimas de la violencia.





REPÚBLICA DE COLOMBIA
DEPARTAMENTO DEL CAUCA
MUNICIPIO DE BALBOA

NORMA	CONCEPTO
prevención y sanción de formas de violencia y discriminación contra las mujeres, se reforman los Códigos Penal, de Procedimiento Penal, la Ley 294 de 1996 y se dictan otras disposiciones	
Ley 1454 de 2011 – Por la cual se dictan normas orgánicas sobre el ordenamiento territorial (LOOT)	Estable diferentes formas de asociatividad de las entidades territoriales, donde los planes de desarrollo son el instrumento por medio del cual se articula los respectivos modelos de planificación integral
Decreto 1865 de 1994 y 1200 de 2004	Estableció los planes regionales ambientales de las Corporaciones Autónomas Regionales, y a su vez los procedimientos para la armonización de la planificación en la gestión ambiental de los departamentos, distritos y municipios.
Ley 1448 de 2011	Establece que las entidades territoriales deben diseñar e implementar, a través de los procedimientos correspondientes, programas de prevención, asistencia, atención, protección y reparación integral a las víctimas, los cuales deben contar con las asignaciones presupuestales dentro los respectivos planes de desarrollo.
Ley 1306 del 2009 de Discapacidad	Por la cual se dictan normas para la protección de personas con discapacidad mental y se establece el régimen de la representación legal de incapaces emancipados.





REPÚBLICA DE COLOMBIA
DEPARTAMENTO DEL CAUCA
MUNICIPIO DE BALBOA

ANTECEDENTES Y METODOLOGÍA PARA LA ELABORACIÓN DEL PLAN

Durante el proceso de formulación del Plan de Desarrollo local, de manera participativa y responsable, se trabajó en la construcción de un plan ajustado a las necesidades de inclusión y equidad que exigen y merecen las comunidades para su desarrollo, como también a las expectativas y requerimientos técnicos de las entidades orientadoras de los procesos de formulación tales como el DNP.


El Plan fue concebido a través de la metodología de planificación estratégica situacional y procedimiento de Marco Lógico, soportados e integradas a las herramientas técnicas aportadas por el DNP (kit de herramientas) para la formulación de planes de Desarrollo en sus diferentes etapas.

La planificación estratégica es una de las herramientas para la planificación estratégica de políticas públicas y el modelo está concebido especialmente para los problemas públicos y es aplicable a cualquier organismo cuyo objetivo es la ciudadanía y el bien común.

Por su parte el procedimiento de MARCO LOGICO, permite hacer una adecuada planificación, en tanto y en cuanto toma cuenta de los supuestos críticos que desde la realidad condicionan a las políticas públicas; y plantea estrategias, modos y acciones orientadas a objetivos y propósitos delimitados por indicadores de resultado, de producto y de gestión, validación y evaluación mensurables.

En la elaboración del diagnóstico se involucró a todos a todos los actores y agentes del desarrollo, con una metodología participativa que permita a los habitantes identificar conjuntamente recursos, potencialidades, problemas y necesidades más urgentes en el municipio.

Se construyeron ocho (08) mesas de trabajo, ocho (08) talleres, un taller en la zona urbana y siete (07) talleres en la zona rural, donde participa la comunidad y funcionarios de la administración municipal, por cada uno de los sectores o líneas estratégicas contemplados en el Plan (Educación, Salud, Servicios Públicos domiciliarios, cultura, recreación y deporte, sector agropecuario, medio ambiente, vivienda, infraestructura y obras públicas, desarrollo económico y turismo, seguridad y convivencia ciudadana, gestión del riesgo, infancia adolescencia, afro descendientes, equidad y género, Postconflicto).





REPÚBLICA DE COLOMBIA
DEPARTAMENTO DEL CAUCA
MUNICIPIO DE BALBOA

Por cada mesa sectorial, los participantes intervinieron señalando según su criterio cuales son los problemas o necesidades más importantes del municipio en un aspecto particular, recogiendo el cúmulo de ideas (problemas), el equipo de trabajo precisa el enunciado de los mismos, seguidamente la mesa de trabajo prioriza tales problemas teniendo en cuenta que su solución sea viable para el municipio y sea de su competencia.

Tabla 2 Cronograma de Talleres Zonales

MESA No.	ZONAS	FECHA	HORA	SITIO
1	OLAYA	miércoles 9 de marzo de 2016	9:00AM	Polideportivo cubierto
2	LOMITAS	jueves 10 de marzo de 2016	9:00AM	Polideportivo cubierto
3	PURETO	viernes 11 de marzo de 2016	9:00AM	Polideportivo cubierto
4	LA BERMEJA	sábado 12 de marzo de 2016	9:00AM	Colegio La Bermeja
5	SAN ALFONSO	domingo 13 de marzo de 2016	9:00AM	Polideportivo cubierto
6	LA PLANADA	lunes 14 de marzo de 2016	9:00AM	Polideportivo cubierto
7	PLAN GRANDE	martes 15 de marzo de 2016	9:00AM	Caseta Comunal
8	BALBOA CABECERA MUNICIPAL	miércoles 16 de marzo de 2016	9:00AM	"Coliseo del Pueblo"

En este ejercicio también se recurrió al diseño de matrices DOFA, que además de identificar oportunidades, amenazas, fortalezas y debilidades, profundizaron en alternativas para superar obstáculos o limitaciones, así como para potenciar factores claves.

De igual forma se trabajó un taller de diagnóstico utilizando como herramienta estratégica la matriz DOFA con el equipo de la administración municipal delegado para el plan de desarrollo para el componente Desarrollo Institucional y Financiero el día 19 de marzo de 2016.

Se adelantó el proceso de socialización y atención de recomendaciones y otras sugerencias del Plan con el Consejo Territorial de Planeación, teniendo en cuenta los lineamientos de la ley 152 de 1.994.



REPÚBLICA DE COLOMBIA
DEPARTAMENTO DEL CAUCA
MUNICIPIO DE BALBOA

CAPITULO I

1. COMPONENTE GENERAL

1.1. DIAGNÓSTICO

Este aparte del documento conforme a los lineamientos del DNP estableció con participación comunitaria la realidad por sector del municipio, esta se estructuró a través de talleres y permitió definir entonces la problemática (transversal y sectorial), lográndose además identificar las acciones que deben ser incluidas e implementadas para lograr en el corto, mediano y largo plazo el cierre de brechas socioeconómicas y por tanto el mejoramiento integral de las condiciones de vida de los Balboenses con enfoque diferencial.

1.2. UNA DESCRIPCIÓN DEL CONTEXTO GENERAL DEL MUNICIPIO

1.2.1. LOCALIZACIÓN

Balboa está ubicado sobre la cordillera occidental de los Andes colombianos en el flanco este, abarcando los pisos térmicos de muy Frío: entre los 3000 a 3500 m.s.n.m. Frío: entre los 2000 a 3000 m de altitud, Medio: Entre los 1300 a 2000 m de altitud y Cálido: con altitudes que oscilan entre los 550 a 1300 m, todos ellos en un área de 402,83 Km². Del este total del área el 48,36% (194.80 km²) se encuentra en pastos sin ningún manejo y rastrojo, un 32,31% (130,15 km²) se encuentra dedicado a labores agropecuarias y un 5,35% (21,55 km²) Se encuentra en bosques que tienden a disminuir, debido a la fuerte presión por ampliar La frontera agrícola.

1.2.2. DESCRIPCIÓN FÍSICA

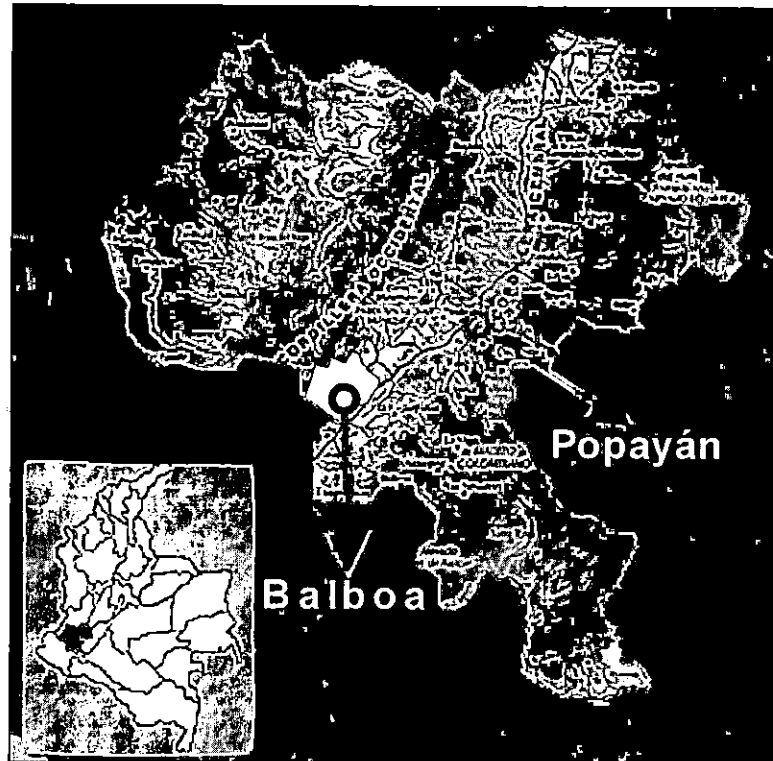
Hace parte de la Sub - Región Sur, conformada por los Municipios de Patía, Bolívar, Argelia, Almaguer, Mercaderes, San Sebastián y Balboa





REPÚBLICA DE COLOMBIA
DEPARTAMENTO DEL CAUCA
MUNICIPIO DE BALBOA

Gráfica 1 Ubicación de Balboa en el Departamento del Cauca



1.2.3. LÍMITES DEL MUNICIPIO

El Municipio de Balboa fue creado mediante Ordenanza No. 1 del 20 de Octubre de 1967 en cuyo Artículo Primero se lee: "ENTIDAD Y TERRITORIO: Créase el Municipio de Balboa, cuyo territorio, segregado del que pertenece al Municipio de Patía, estará comprendido por éstos linderos: Del Alto de California, cerro localizado en las inmediaciones de los Departamentos del Cauca y Nariño, buscando el nacimiento del Río Claro que, más adelante y siguiendo sus aguas abajo, toma el nombre de Río Mamaconde, continúa por éste cauce hacia abajo, hasta su desembocadura en el Río Patía, siendo hasta aquí idéntico el linderero que divide en ésta parte a los Departamentos del Cauca y Nariño. Desde la aludida confluencia del Mamaconde y del Patía, sigue éste último aguas arriba con dirección al Norte, hasta encontrar la desembocadura de la Quebrada de Las Tallas; asciende por ésta aguas arriba, hasta su nacimiento en las faldas del Cerro de Pan de Azúcar, desprendiéndose de aquí a buscar la cima del Cerro, para seguir en línea recta hacia el Noroeste a encontrar el Alto de Paramillo, que está situado en la propia Cordillera Occidental; de aquí toma por la Serranía de Paramillo hacia el Sur, torciendo luego al Occidente, a buscar el Alto de Puentetierra;



**REPÚBLICA DE COLOMBIA
DEPARTAMENTO DEL CAUCA
MUNICIPIO DE BALBOA**

continúa por el Cerro del Oro, siguiendo la Serranía de Paramillo hacia el Sur, hasta llegar al Alto de California, donde nace el Río Claro, punto de partida”

1.2.4. DELIMITACIÓN CORREGIMENTAL Y VEREDAL

El Municipio de Balboa está dividido en 9 corregimientos y 73 veredas. Los nombres que encabezan los listados de las veredas corresponden a las Cabeceras de los respectivos corregimientos.

Tabla 3 División Político – Administrativa del Municipio

CORREGIMIENTO	CABECERA	VEREDAS
1. BALBOA	Balboa	Balboa, La Pradera, Potrero Largo, Cachimbo, El Parnaso, El Mirador, Sanabria, San Fernando, La Esperanza, Cresta de Gallo, Brisas del Río, El Diviso, Buenavista, Villanueva, Galania, Los Guadales, La Primavera, Campo Bello, Esmeraldas y Campo Bello Bajo
2. PURETO	Pureto	Pureto, El Ochenta y Uno, Cerro Blandito, El Zulia, La Cumbre, La Florida, El Guayabal y El Plan
3. LA BERMEJA	La Bermeja	La Bermeja, La Rinconada, Montaña Negra, Altamira, Cañaveral, El Naranjal, Bermeja – Alta, El Cairo, Las Palmas y El Limonar
4. SAN ALFONSO	San Alfonso	San Alfonso, La Joaquina, La Palma, La Villa, Andes Altos, Buena Vista, El Jardín., El Pepal, La Saboya, Tachuelo, Los Andes, Campo Alegre, Monares, Florida Grande, El Cedro, Pueblo Nuevo, La Floresta, -Cerro Boyacá, Buenos Aires y San Francisco. Los Andes Bajos
5. OLAYA	Olaya	Olaya, Caspicaracho y Capitanes
6. LA PLANADA	La Planada	La Planada, San Antonio, El Porvenir, La Marquesa, La Cabaña, Río Turbio, La Cocha, Plan Grande, Cabuyo Alto y Cabuyo Bajo
7. GUADUALITO	Guadualito	Guadualito
8. EL VIJAL	El Vijal	El Vijal, Zanjón Hondo
9. PLAN GRANDE	Plan Grande	Plan Grande
10. LOMITAS	Lomitas	Lomitas, Mamaconde, El Papayal y El Credd.

Fuente: PBOT – Oficina Asesora de Planeación Municipal





REPÚBLICA DE COLOMBIA
DEPARTAMENTO DEL CAUCA
MUNICIPIO DE BALBOA

1.3. ORGANIZACIÓN ADMINISTRATIVA

Teniendo en cuenta el taller institucional del Plan de desarrollo realizado con los funcionarios de la Administración Municipal no cuenta con toda la infraestructura que le permita asumir las funciones administrativas y de gestión asignadas a los municipios a partir de la descentralización administrativa, en la actualidad todo se soporta en las oficinas de Planeación e infraestructura, Gobierno, Salud, Coordinación de Desarrollo Agropecuario.

Sin desbordar la ley de ajuste fiscal (617/2000) se propone una reestructuración para hacer más eficiente y visible la gestión y la implementación de los proyectos sociales y de inversión por parte de la administración y lograr una mejor prestación en los servicios y por ende la satisfacción oportuna de las necesidades de los habitantes.

En la parte financiera los ingresos dependen en más de un 90% de los recursos de Transferencias en especial los del SGP, lo que demuestra un bajo esfuerzo fiscal propio, por lo cual hay que implementar estrategias de recaudo para mejorar esta situación.

1.3.1. DEPENDENCIA DE LA ADMINISTRACIÓN MUNICIPAL

Actualmente la Administración Municipal de Balboa cuenta con la siguiente estructura administrativa:

Tabla 4 Estructura administrativa del municipio

DEPENDENCIA	FUNCIÓN PRINCIPAL
DESPACHO DEL ALCALDE	Autoridad política, jefatura de la administración local y representación legal. Ley 136 de 1994 y 311 de la Constitución Política Nacional
SECRETARÍA DE GOBIERNO Y PARTICIPACIÓN CIUDADANA	Asesorar al alcalde en el aspecto legal. Ejecución de las políticas de orden público. Manejo de personal
TESORERÍA	Recaudador de impuestos municipales. Pagador de todo tipo de inversiones o gastos administrativos.
PERSONERÍA MUNICIPAL	Control administrativo y Disciplinario
CDA	Coordinación de Desarrollo Agropecuario





**REPÚBLICA DE COLOMBIA
DEPARTAMENTO DEL CAUCA
MUNICIPIO DE BALBOA**

DEPENDENCIA	FUNCIÓN PRINCIPAL
OFICINA ASESORA DE CONTROL INTERNO	Coordinar y dirigir la preparación de los programas de control interno y la auditoría operacional a las diversas dependencias y programas.
PLANEACION MUNICIPAL E INFRAESTRUCTURA	Planificación económica, social, física, ambiental e institucional. Control físico y financiero de proyectos de infraestructura.
SECRETARIA DE SALUD Y DESARROLLO SOCIAL	Implementar gradualmente el sistema de aseguramiento en salud, con criterio de cobertura familiar. Desarrollar el régimen de subsidio a la demanda para la población más pobre y vulnerable del municipio Fortalecer el nivel de dirección y control del sistema municipal de seguridad social en salud
OTRAS: Acción Social, Coordinación de Educación, Cultura y Deporte, Sisben y archivo.	Sirven de apoyo y enlace a las diferentes Secretarías y al Despacho del Alcalde

Fuente: Secretaria de Planeación e Infraestructura

1.4. CARACTERIZACION SOCIAL DEL MUNICIPIO

1.4.1. Aspectos demográficos

La población total del municipio en el año 2015 según proyecciones del DANE es de 25.589 personas. La tasa de crecimiento registrada promedio entre los años 1.993 a 2.005 fue del 0,77% inferior al promedio nacional y departamental.

Tabla 5 Población proyectada 2.015

Total población en el municipio	25.589
Porcentaje población municipal del total departamental	1,9%
Total población en cabeceras	7.484
Total población resto	18.105
Total población hombres	12.198
Total población mujeres	13.391
Población (>15 o < 59 años) - potencialmente activa	15.450
Población (<15 o > 59 años) - población inactiva	10.139

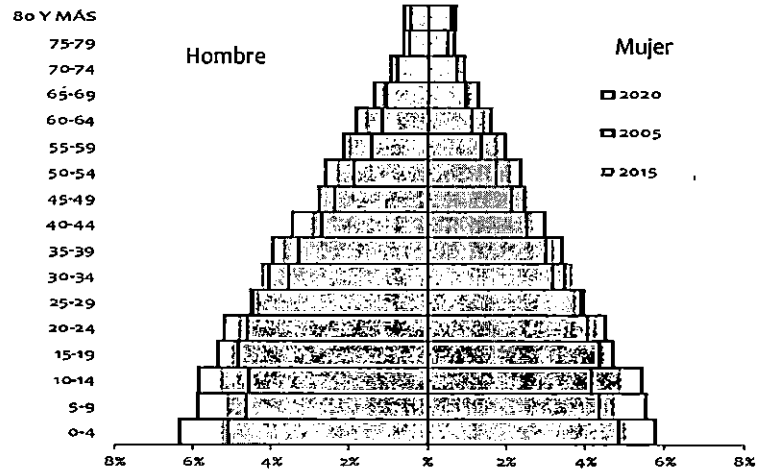
Fuente: DNP - Fichas Municipales



REPÚBLICA DE COLOMBIA
DEPARTAMENTO DEL CAUCA
MUNICIPIO DE BALBOA

El porcentaje de participación de la población del municipio al departamento del 1,80%.

Gráfica 2 Pirámide poblacional

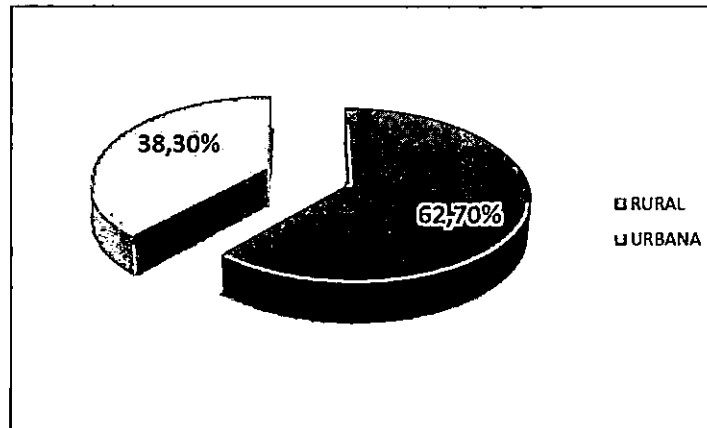


Fuente: DNP – Fichas Municipales

a) Población Urbana y Rural

El 61,7% de la población se ubica en la zona urbana (15.788) y el 38,3% en la zona rural (9.801).

Gráfica 3 Población Urbana y Rural



Fuente: SISBEN Municipio de Balboa



REPÚBLICA DE COLOMBIA
DEPARTAMENTO DEL CAUCA
MUNICIPIO DE BALBOA

b) Población Étnica

La tabla a continuación relaciona la conformación por etnia en el municipio.

Tabla 6 Distribución Étnica

DISTRIBUCIÓN ÉTNICA	NÚMERO
Población indígena	47
Población negro, mulato o afrocolombiana	3.365
Población Rom	-
Población Raizal	2
Población palenquera o de Basilio	-

Fuente: DNP – Fichas Municipales

El 13% de la población se conforma por comunidad afrocolombiana, mulato o negro.

1.4.2. Niveles de pobreza

Se presentan elevados índices de población NBI, deficiente estructura vial y de servicios, deterioro ambiental y recursos naturales, baja producción y productividad, poco desarrollo institucional de las Administraciones Municipales, escasez de recursos propios, creciente índice de desempleo, cultivos de uso ilícito y otros conflictos de índole social.

Tabla 7 Niveles de Pobreza en el país, departamento y municipio

DEPARTAMENTO	NBI 2012		% POBLACIÓN POBRE
	CABECERA	RESTO	
BALBOA	40,12	69,97	62,13
CAUCA	24,27	61,97	46,62
COLOMBIA	19,66	53,51	27,78

Fuente: DANE, Censo General 2005

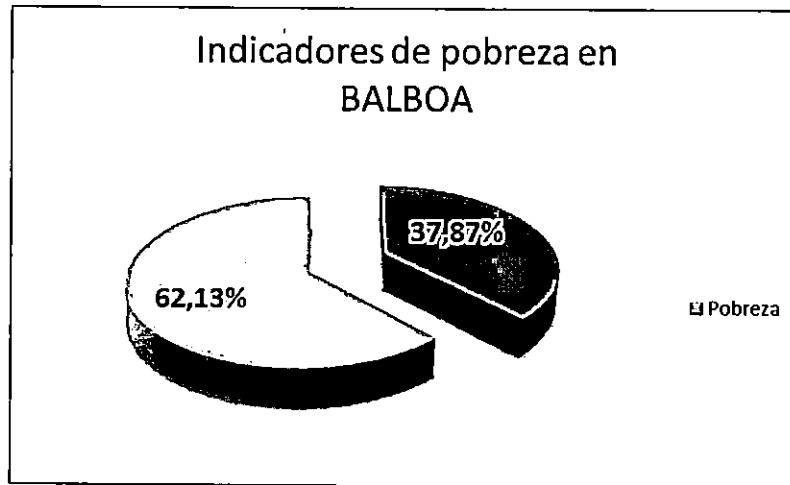
Al revisar las cifras de NBI desagregadas entre la zona urbana y rural, sobresale el hecho que los indicadores de pobreza en la zona rural supera a la presentada en la zona urbana (Tabla No.7).





REPÚBLICA DE COLOMBIA
DEPARTAMENTO DEL CAUCA
MUNICIPIO DE BALBOA

Gráfica 4 Nivel de pobreza municipio



Fuente: DANE, Censo General 2005.

Para el municipio de Balboa, los resultados son preocupantes, por cuanto su nivel es superior a los promedios nacional y departamental, 62,13 por ciento de personas con NBI, ello significa que 15.898 habitantes están en condiciones de pobreza.

La reducción sostenible de la pobreza constituye el objetivo principal de este plan, articulado con el Plan Nacional de Desarrollo y el Plan de Desarrollo Departamental.

1.5. POBLACIÓN VULNERABLE

El municipio en cumplimiento de la normatividad vigente busca visibilizar a y focalizar la población en estado de vulnerabilidad teniendo en cuenta el enfoque diferencial.

1.5.1. Víctimas del Conflicto

Según datos de la ficha de información municipal del Ministerio del Interior el municipio registra:



REPÚBLICA DE COLOMBIA
DEPARTAMENTO DEL CAUCA
MUNICIPIO DE BALBOA

Tabla 8 Contexto Poblacional

	Total	Participación %
Población Municipio	25.381	100
Victimas por declaración	2.299	9
Victimas sujeto atención y/O Reparación	1.966	8

Fuente: Ficha de información municipal – Mininterior Unidad Para las Víctimas

1.5.2. Enfoque Diferencial

Del total de población víctima por minoría étnica se tiene que solamente 1,17% corresponde a comunidad afrocolombiana y el 9% a población indígena.

Tabla 9 Número de víctimas por minoría étnica declarada

TIPO DE POBLACIÓN	CANTIDAD
Gitano(a) ROM	1
Indígena	21
Negro(a) o Afrocolombiano(a)	27
Ninguna	2.250
Palenquero	-
Raizal del Archipiélago de San Andrés y Providencia	-
Total General	2.299

Fuente: Ficha de información municipal – Mininterior Unidad Para las Víctimas

1.5.3. Víctimas por Género Declarado

En atención a este aparte del documento se tiene que por género la mayor población afectada son las mujeres con una participación del 49,89% del total de víctimas por declaración.





REPÚBLICA DE COLOMBIA
DEPARTAMENTO DEL CAUCA
MUNICIPIO DE BALBOA

Tabla 10 . Víctimas por género declarado

HOMBRE	1.127
LGTBI	-
MUJER	1.147
SIN DEFINIR	25
Total General	2.299

Fuente: Ficha de información municipal
Mininterior – Unidad Para las Víctimas

1.5.4. Hechos Victimizantes

El desplazamiento forzado se convierte en el principal hecho victimizante en el municipio con una participación del 48,47%, seguido de homicidios y actos terroristas como hechos que más han afectado la población declarante.

Tabla 11 Actos Victimizantes

ACTO VICTIMIZANTE	NO. AFECTADOS	%
Acto Terrorista	284	11,76
Amenaza	39	1,62
Delitos Sexuales	2	0,08
Desaparición Forzada	64	2,65
Desplazamiento Forzado	1170	48,47
Homicidio	815	33,76
Minas Antipersonal	17	0,70
Secuestro	5	0,21
Tortura	6	0,25
Vinculación de NNA	4	0,17
Abandono o Despojo	4	0,17
Pérdida de Bienes	4	0,17

Fuente: Ficha de información municipal – Mininterior
Unidad Para las Víctimas





REPÚBLICA DE COLOMBIA
DEPARTAMENTO DEL CAUCA
MUNICIPIO DE BALBOA

1.5.5. Atención a víctimas

a) Misiones y emergencias humanitarias

Tabla 12 Atenciones a víctimas

VIGENCIA	MISIONES ATENDIDAS (UNIDAD)	EMERGENCIAS ATENDIDAS (UNIDAD)
2012	3	4
2013	9	1
2014	2	2
2015	0	1
Total	14	8

Fuente: Mininterior – Unidad para las víctimas –
Ficha de Información Municipal

b) Infancia y adolescencia

Los registros de las diferentes entidades y la información obtenida a través de los talleres participativos de diagnóstico presenta afectaciones a niños, niñas y adolescentes originadas en los siguientes aspectos: violencia intrafamiliar, desplazamiento forzado y abuso sexual entre otras afectaciones a la población infantil.

Según información estadística del ICBF – SUIN, en el municipio en el periodo comprendido entre los años 2.012 a 2.015, se presentaron los siguientes casos de violaciones a los derechos de los menores:

Tabla 13 Casos de violación de los derechos de los niños, niñas adolescentes

CASOS	No.
Maltrato a niños, niñas y adolescentes	3
Niños, niñas vinculados a delitos	1
Violencia sexual - Violencia intrafamiliar en niños, niñas y adolescentes (Secretaría de Salud Municipal)	17
Niño, niña y adolescente afectado por minas antipersonas	1
Niños, niñas y adolescentes atendidos por el sistema escolar víctimas del desplazamiento	81

Fuente: SUIN – Bienestar Familiar

Se presenta el mayor número de casos en víctimas por desplazamiento y violencia sexual – Violencia Intrafamiliar en niños, niñas y adolescentes.





REPÚBLICA DE COLOMBIA
DEPARTAMENTO DEL CAUCA
MUNICIPIO DE BALBOA

A continuación se relacionan niños, niñas y adolescentes víctimas del conflicto:

Tabla 14 Población víctima conflicto

SITUACIÓN DESPLAZAMIENTO	HIJOS ADULTO DESMOVLIZADO	MINAS
81	1	1

Fuente: SIMAT – 2.015

c) Mujeres

En atención a los datos del DANE, existen en el municipio un total de 12.295 mujeres que representan el 47.66% de la población total, el mayor número de mujeres se ubica en el rango entre 19 y 59 años. El número de mujeres adultas mayores es de 1.233.

La ficha de Información Municipal – Unidad Para las Víctimas, reporta que del total de víctimas el 49.89%, es decir 1.147 casos corresponden al género femenino. En el municipio para la vigencia 2.014 – 2.015, se presentaron:

- 39 demandas por alimentos
- 17 casos de violencia intrafamiliar reportados.


d) Discapacidad

Se reportan según el DANE (Proyecciones 2.005), un total de 3.157 personas con por lo menos una limitación; del total referido el mayor número de personas se ubica en limitaciones para ver (1.647).

A continuación se relaciona por NEE (Necesidad Educativa Especial), el número de alumnos atendidos por el sistema educativo:

Tabla 15 Relación de alumnos con NEE

NEE	2012	2013	2014	2015**
Sordera Profunda	2	1	1	2
Baja Visión Diagnosticada	0	1	2	1
Parálisis Cerebral	1	1	1	1
Lesión Neuromuscular	1	1	0	0
Autismo	1	1	1	1





REPÚBLICA DE COLOMBIA
DEPARTAMENTO DEL CAUCA
MUNICIPIO DE BALBOA

NEE	2012	2013	2014	2015*
Deficiencia Cognitiva (Retardo Mental)	0	0	1	0
Síndrome de Down	2	4	3	2
Otro	3	2	3	2
Limitación Física (Movilidad)	0	1	5	5
Total	10	12	17	14

Fuente: SIMAT – 2.105.

e) Adulto mayor

En atención a los datos del DNP, en el municipio el total de población adulta mayor es de 2.492 personas, de las cuales 1.259 son hombres y 1233 son mujeres. El municipio cuenta con un Comité Municipal del Adulto Mayor, mediante el cual se desarrollan algunas acciones lúdicas en el marco de las políticas del gobierno municipal, departamental y nacional.

En el municipio para los años 2.014 - 2.015 se tiene un total de 1.184 adultos mayores beneficiados con los distintos programas existentes.

f) Reintegración

En atención a la Agencia Colombia para la Reintegración en el municipio se tienen 11 personas en procesos de reintegración, atendidas a través de los diferentes programas manejados por la entidad. De este total 8 personas corresponden a hombres y 3 a mujeres, ubicados en 7 hogares en el municipio.





REPÚBLICA DE COLOMBIA
DEPARTAMENTO DEL CAUCA
MUNICIPIO DE BALBOA

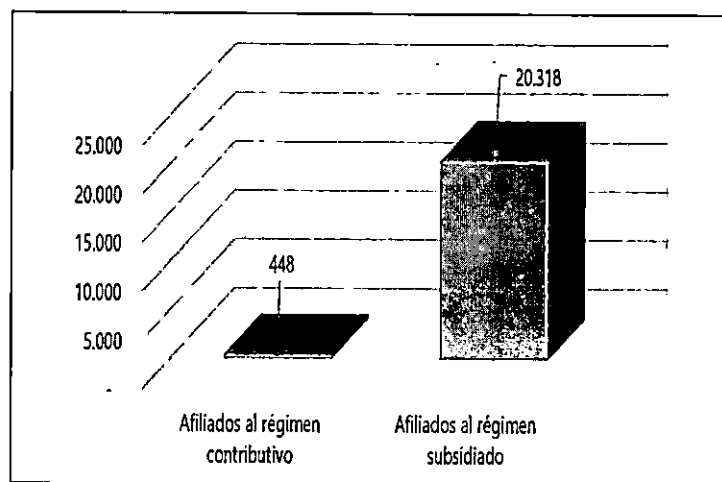
1.6. SALUD

En el desarrollo de talleres comunitarios concertados para la estructuración del diagnóstico se logró definir que existen diversas problemáticas que afectan este sector en relación a la infraestructura física, dotación, oportunidad en la prestación de los servicios médicos, capacitación en la prestación de los servicios primarios de salud en situaciones de emergencia, brigadas de salud, elementos e insumos para la prestación de los servicios médicos (hospital y puestos de salud), rayos "x", personal y servicio de ambulancia en la zona urbana y rural, entre otros.

1.6.1. Cobertura

En atención a los datos del Ministerio de Salud y a los registros incluidos en las fichas municipales (DNP) el municipio de Balboa presenta una cobertura del 81,15% correspondiente a 20.766 personas, de las cuales 20.318 pertenecen al régimen subsidiado y 448 al contributivo.

Gráfica 5 Afiliados al sistema de salud por tipo de régimen



Fuente: DNP – Fichas Municipales

La población por fuera del sistema de salud corresponde al 18.85% (4.823 personas).

Siguiendo las orientaciones de la ruta especializada de salud del DNP, para la construcción del diagnóstico, se presenta a continuación información sobre los principales indicadores del sector y su comportamiento en los últimos años:



REPÚBLICA DE COLOMBIA
DEPARTAMENTO DEL CAUCA
MUNICIPIO DE BALBOA

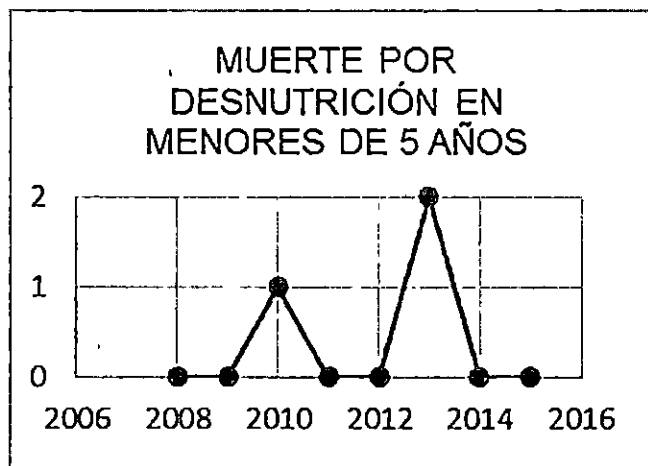
1.6.2. Mortalidad por desnutrición en menores de 5 años

Tabla 16 Muerte por desnutrición > de 5 años

AÑO	Nº DE MUERTES POR DESNUTRICIÓN > DE 5 AÑOS
2008	0
2009	0
2010	1
2011	0
2012	0
2013	2
2014	0
2015	0

Fuente: Secretaría de Salud Departamental

Gráfica 6 Muerte por desnutrición > de 5 años



Fuente: Secretaría de Salud Departamental

1.6.3. Mortalidad por EDA en menores de 5 años

Tabla 17 Muertes por EDA > de 5 años

AÑO	Nº DE MUERTES POR DIARREA EN MENOR DE 5 AÑOS
2008	0
2009	0





**REPÚBLICA DE COLOMBIA
DEPARTAMENTO DEL CAUCA
MUNICIPIO DE BALBOA**

AÑO	Nº DE MUETES POR DIARREA EN MENOR DE 5 AÑOS
2010	0
2011	0
2012	0
2013	1
2014	0
2015	0

Fuente: Secretaria de Salud Departamental

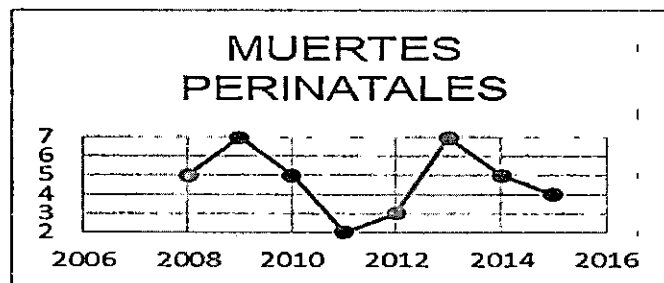
1.6.4. Muertes perinatales

Tabla 18 Muertes perinatales.

AÑO	Nº DE MUETES PERINATAL
2008	5
2009	7
2010	5
2011	2
2012	3
2013	7
2014	5
2015	4

Fuente: Secretaria de Salud Departamental

Gráfica 7 Muertes perinatales



Fuente: Secretaria de Salud Departamental





REPÚBLICA DE COLOMBIA
DEPARTAMENTO DEL CAUCA
MUNICIPIO DE BALBOA

1.6.5. Muertes neonatales tempranas

Tabla 19 Muertes neonatales

AÑO	Nº DE MUERTES NEONATALES TEMPRANAS
2013	2
2014	1
2015	1

Fuente: Secretaria de Salud Departamental

1.6.6. Muertes neonatales tardías

Tabla 20 Muertes neonatales tardías

AÑO	Nº DE MUERTES NEONATALES TARDÍAS
2013	1
2014	1
2015	0

Fuente: Secretaria de Salud Departamental

1.6.7. Muertes presentadas en menores de 5 años

Tabla 21 Muertes en > 5 años

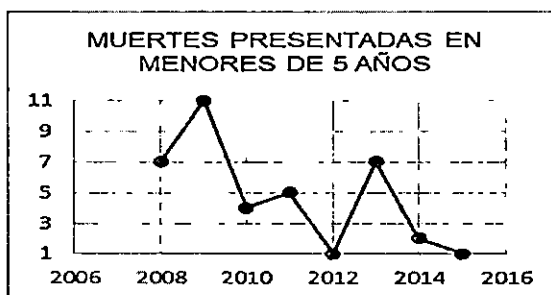
AÑO	Nº DE MUERTES PRESENTADAS
2008	7
2009	11
2010	4
2011	5
2012	1
2013	7
2014	2
2015	1

Fuente: Secretaria de Salud Departamental



REPÚBLICA DE COLOMBIA
DEPARTAMENTO DEL CAUCA
MUNICIPIO DE BALBOA

Gráfica 8 Muertes en > 5 años



Fuente: Secretaría de Salud Departamental

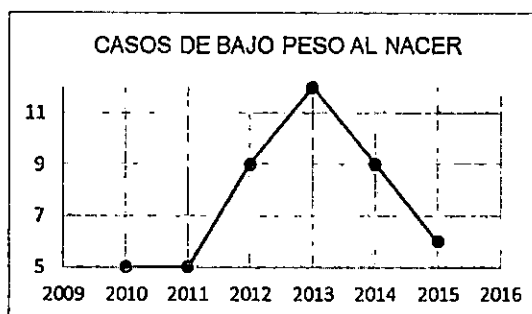
1.6.8. Casos de bajo peso al nacer

Tabla 22 Bajo peso al nacer

AÑO	Nº DE CASOS DE BAJO PESO AL NACER
2010	5
2011	5
2012	9
2013	12
2014	9
2015	6

Fuente: Secretaría de Salud Departamental

Gráfica 9 Bajo peso al nacer



Fuente: Secretaría de Salud Departamental



REPÚBLICA DE COLOMBIA
DEPARTAMENTO DEL CAUCA
MUNICIPIO DE BALBOA

1.6.9. Muertes por infección respiratoria aguda menores de 5 años

Tabla 23 Muertes por IRA > de 5 años

AÑO	Nº DE MUERTES POR IRA - > DE 5 AÑOS
2008	0
2009	0
2010	0
2011	0
2012	0
2013	1
2014	0
2015	0

Fuente: Secretaria de Salud Departamental

1.6.10. Muertes infantiles menores de un año

Tabla 24 Muertes > de 1 año

AÑO	No. MUERTES INFANTILES > DE UN AÑO
2008	4
2009	10
2010	4
2011	3
2012	2
2013	5
2014	2
2015	0

Fuente: Secretaria de Salud Departamental

1.6.11. Muertes Maternas

Tabla 25 Muertes maternas

AÑO	Nº MUERTES MATERNAS
2008	0
2009	1
2010	0
2011	0



REPÚBLICA DE COLOMBIA
DEPARTAMENTO DEL CAUCA
MUNICIPIO DE BALBOA

Nº MUERTES MATERNAS	
AÑO	
2012	0
2013	0
2014	1
2015	0

Fuente: Secretaría de Salud Departamental

1.6.12. Gestantes con más de cuatro controles

Tabla 26 Gestantes + de 4 controles

AÑO	Nº DE GESTANTES CON MÁS DE CUATRO CONTROLES
2013	241
2014	243
2015	97

Fuente: Secretaría de Salud Departamental

1.6.13. Cobertura de vacunación

Tabla 27 Cobertura de vacunación

AÑO	POLIO	DPT	BCG	FIEBRE AMARILLA	TRIPLE VIRAL	HEPA-TITIS B	NEUMACO CO	ROTA-VI-RUS
2008	72	72	56		71	72		
2009	68	69	41	57,6	49	69,3	43,8	31,7
2010	57	56	41	55	55	56	58	52
2011	56	56	52	62	55	56	47	62
2012	67	67	36	61	62	67	64	62
2013	81	81	39	98	96	81	76	74
2014	85,8	85,8	71,8	83,3	83,3	85,8	82,1	80,7
2015	45,6	45,6	34,9	49,8	54,4	34,3	46,5	45,6

Fuente: Secretaría de Salud Departamental

En atención a las fichas municipales y al análisis del cierre de brechas para el municipio de Balboa, para el sector salud se deben orientar las acciones para abordar los temas en relación a cobertura de vacunación y mortalidad infantil.



REPÚBLICA DE COLOMBIA
DEPARTAMENTO DEL CAUCA
MUNICIPIO DE BALBOA

Tabla 28 Análisis de cierre de brechas - Salud

	MUNICIPIO	DEPARTAMENTO	REGIÓN
Cobertura vacunación DTP (2014)	86,3%	89,5%	92,1%
Tasa de mortalidad infantil-Fallecidos por mil nacidos vivos (2011)	21,4	21,1	26,7

Fuente: Fichas municipales DNP

1.7. EDUCACIÓN

1.7.1. Aspectos Generales

Se puede observar que en los diferentes talleres comunitarios de concertación para esta dimensión que la falta de docentes para todo el periodo escolar; el transporte, la alimentación y los útiles escolares para los estudiantes; el mejoramiento y construcción de alguna infraestructura escolar; la actualización y capacitación docente y la dotación de material didáctico y TIC, son las necesidades o problemas más importantes de esta dimensión.

Se destaca como fortaleza que hay la disponibilidad de espacios escolares y una comunidad escolar motivada e integrada para resolver y gestionar los diferentes problemas anteriores.

Para entender la educación del municipio de Balboa se consideraron los siguientes criterios: Cobertura, Calidad e infraestructura física de los establecimientos, en el ámbito local y regional.

1.7.2. Cobertura

El municipio cuenta con 16 Instituciones Educativas, y 67 Sedes Educativas, ubicadas 4 en la zona urbana y 63 en la zona rural. Están estratégicamente ubicados facilitando el acceso de la gran mayoría de la población escolar que llega en el año 2015 a 6.093 estudiantes según las Proyecciones de Población por Edades Simples - Censo 2005 DANE.

El municipio con la infraestructura existe, en el año 2015 presta sus servicios a 5.237 estudiantes de cualquier edad escolar en los niveles transición, básica primaria, secundaria y media, de los cuales 4.034 estudian en colegio oficiales y el resto en contratada oficial. En las zonas urbanas se atiende



**REPÚBLICA DE COLOMBIA
DEPARTAMENTO DEL CAUCA
MUNICIPIO DE BALBOA**

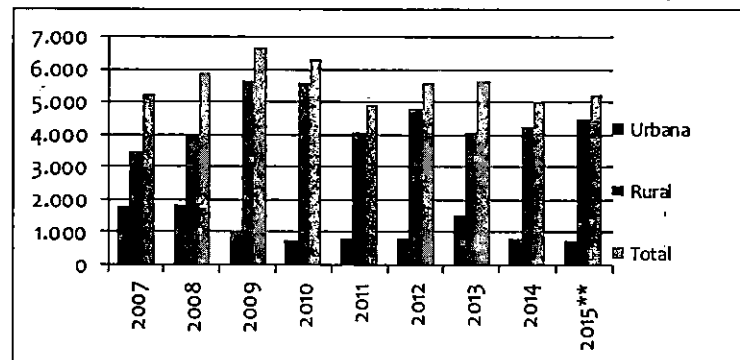
756 estudiantes y la zona rural 4.481 estudiantes, se destaca de la población matriculada en el año 2015, población con enfoque diferencial en la cual hay 327 afros, 524 NEE, 93 por violencia y el resto corresponde a población mayoritaria. La cobertura bruta equivale al 82,8% ¹ y a un 63.4% de la cobertura neta² según el Corte SIMAT Consolidado Abril - Julio 2015 OAPF - Subdirección de Acceso MEN., lo que significa que quedaron por fuera del sistema educativo 856 personas pertenecientes a la población de cualquier edad escolar y en edad escolar 2229, según las Fichas Municipales del DNP, la cobertura neta de educación secundaria en el año 2014 que fue del 44.7% está por encima de la Departamental (39,1%) y Regional (34,1%) por lo cual el cierre de brecha es bajo.

Tabla 29 Población escolar con enfoque diferencial 2015

POBLACIÓN ESCOLAR	MATRÍCULA 2015
MAYORITARIA	
AFRO	327
*NEE	524
VIOLENCIA	93
TOTAL	5.237

Fuente: Corte SIMAT Consolidado Abril - Julio 2015 OAPF -
Subdirección de Acceso MEN - *Necesidades especiales de educación

Gráfica 10 Evolución de la Matrícula Total por Zona



Fuente: Corte SIMAT Consolidado Abril - Julio 2015 OAPF
Subdirección de Acceso MEN

¹ Cobertura Bruta: Cantidad o porcentaje de la totalidad de estudiantes matriculados en el sistema educativo.

Cobertura Neta: Cantidad o porcentaje de estudiantes matriculados en el sistema educativo; sin contar los que están en extraedad (por encima de la edad correspondiente para cada grado).

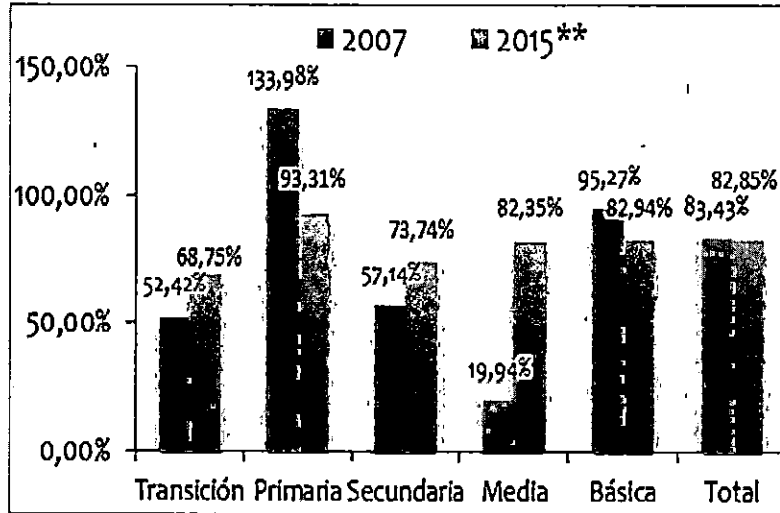
² Cobertura Neta: Cantidad o porcentaje de estudiantes matriculados en el sistema educativo; sin contar los que están en extraedad (por encima de la edad correspondiente para cada grado).





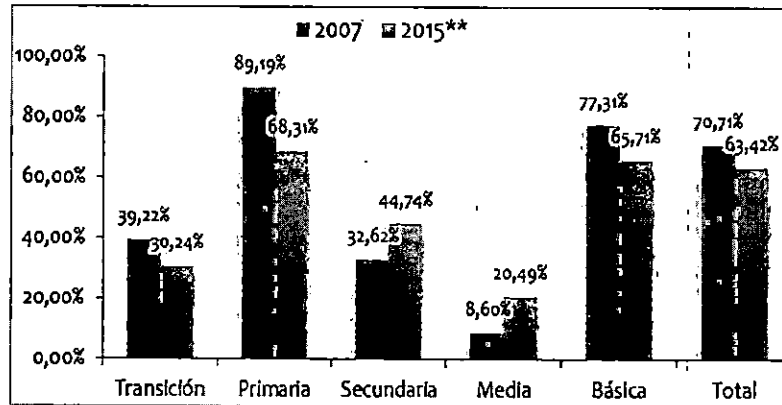
REPÚBLICA DE COLOMBIA
DEPARTAMENTO DEL CAUCA
MUNICIPIO DE BALBOA

Gráfica 11 Tasa de Cobertura Bruta 2007-2015



Fuente: Corte SIMAT Consolidado Abril - Julio 2015 OAPF
Subdirección de Acceso MEN

Gráfica 12 Tasa de Cobertura Neta 2007-2015



Fuente: Corte SIMAT Consolidado Abril - Julio 2015 OAPF -
Subdirección de Acceso MEN

1.7.3. Analfabetismo

El índice de analfabetismo en todo el municipio para los mayores de 15 años según el DPS es del 26,2 %, que es superior al existente en el Departamento del 23%. Este índice es muy alto en el municipio, lo cual nos describe un abandono del estado en épocas anteriores y actuales, marginando la población del conocimiento y del crecimiento económico. De acuerdo a los talleres de





REPÚBLICA DE COLOMBIA
DEPARTAMENTO DEL CAUCA
MUNICIPIO DE BALBOA

participación del PD, en las mesas de educación se manifestó que es muy alta esta tasa suministrada por el DPS.

1.7.4. Personal docente y tipo de vinculación

En Balboa la planta de personal docente disponible en el año 2012 en los niveles preescolar, primaria, secundaria tanto en la zona rural como urbana era de 157 educadores, de los cuales 41 son oferentes, en la actualidad se cuenta con una planta de 213 y de 22 oferentes que atienden algunas necesidades coyunturales de la planta. La Relación docente - alumno es de 25 estudiantes, teniendo en cuenta el total de alumnos atendidos en 2015 que es de 5.237 estudiantes, lo cual está entre los límites estipulados por el Ministerio de educación, concibiéndose este resultado como un índice relativamente aceptable, significando una utilización eficiente del personal docente en el municipio.

Tabla 30 Indicadores de educación año 2015

INDICADORES	URBANO	RURAL	TOTAL
*Establecimientos educativos	4	63	67
*Población escolar			6.093
*Matriculados	756	4.481	5.237
Oficial	756	3.278	4.034
Contratada		1.203	1.203
Transición	77	236	313
Primaria	679	1.555	2.234
Secundaria		1.856	1.856
Media		834	834
Básica (0-9)	756	3.647	4.403
*Cobertura bruta			82.8%
*Cobertura neta			63.4
**Analfabetismo			26.2%
Total docentes			213
Relación docente-alumno			25

Fuente: *Corte SIMAT Consolidado Abril - Julio 2015 OAPF
Subdirección de Acceso MEN - **Información DPS





REPÚBLICA DE COLOMBIA
DEPARTAMENTO DEL CAUCA
MUNICIPIO DE BALBOA

1.8. CULTURA, DEPORTE Y RECREACION

Según el resultado de los talleres participativos se identificó la falta de programas de capacitación cultural; no existe un fortalecimiento de los vínculos educativos y culturales, igualmente, hay ausencia de políticas de gestión cultural.

Existe un bajo interés en la conservación y defensa de la identidad cultural, así como en la protección y preservación del patrimonio cultural.

En relación a escenarios deportivos se identificó la falta de estos en algunas veredas pertenecientes a los corregimientos de Pureto, San Alfonso, La Bermeja, La planada, Olaya y Zona Centro, (canchas de fútbol - placas poli funcionales) y otros escenarios deportivos en mal estado. Se realizan torneos y eventos deportivos con poca frecuencia a pesar de la excelente vocación deportiva que demuestran los Balboenses, que se ve reflejada en la participación en torneos regionales, intercolegiados y departamentales.

Tabla 31 . Inventario escenarios deportivos

CORREGIMIENTO	CANCHA DE FUTBOL	PLACA POLI FUNCIONAL	PLACA POLI FUNCIONAL EN I.E.	PLACA POLI FUNCIONAL CUBIERTA
Lomitas	3	3	1	1
Pureto	3	5	0	1
San Alfonso	1	3	0	0
El Bijal	1	0	0	1
La Bermeja	3	2	0	2
La Planada	6	4	0	2
Plan Grande	1	0	0	1
Olaya	2	3	0	1
Zona Centro	3	2	3	1
Guadualito	1	0	0	1
TOTAL	24	22	4	11

A continuación se presenta de forma resumida los eventos deportivos, recreativos y culturales realizados:



**REPÚBLICA DE COLOMBIA
DEPARTAMENTO DEL CAUCA
MUNICIPIO DE BALBOA**

Tabla 32 . Eventos deportivos, recreativos y culturales

TIPO ACTIVIDAD	DESCRIPCIÓN ACTIVIDAD	ENFOQUE	POBLACIÓN PARTICIPANTE
DEPORTIVO	Día del niño	Recreativo	1000 niños y niñas cabecera municipal y apoyo a veredas y corregimientos (1000 niños y niñas más)
DEPORTIVO	Juegos Supérate intercolegiados	Alta competencia	Inscripción de 890 deportistas de 6 I. E. - 4 ¹ becas para deportistas talentos (auxilio de transporte y alimentación en todas las fases clasificatorias).
DEPORTIVO	Realización intercambios deportivos (en veredas, cabeceras corregimentales y barrios) cabecera municipal	Recreativo - comunitario	45 eventos en los diferentes sectores del municipio
DEPORTIVO	Encuentro Parapentismo	Alta competencia - Turístico - Económico - Recreativo - Cambio de percepción en visitantes	Sector comercial del municipio (hoteles - Restaurantes - transporte) Evento Parapentismo 1500 visitantes - 70 deportistas (15 son del municipio)
DEPORTIVO	Semana Deportiva Cabecera Municipal	Alta competencia - Turístico - Económico - Recreativo - Cambio de percepción en visitantes	Sector comercial del municipio (hoteles - Restaurantes - transporte) 3000 visitantes - 400 deportistas entre locales y visitantes
CULTURA	Eventos culturales y recreativos en veredas, corregimientos y cabecera municipal	Recreativo - Comunitario	45 eventos apoyados en los diferentes sectores del municipio
CULTURA	Camavales de Blancos y Negros	Recreativo - Artístico - Cultural - Económico	8000 personas asistentes de todas las edades - sectores económicos de la cabecera municipal - Artistas locales, artesanos
CULTURA	Fiesta de integración familiar (Día de la madre)	Recreativo - Conmemorativo	1500 personas participan evento cabecera y apoyo a las veredas y corregimientos
CULTURA	Actividades de integración ciudadana (Día de la mujer)	Conmemorativo	
CULTURA	Cine al parque	Sano esparcimiento - educativo	150 a 200 personas al mes (niños, niñas, jóvenes, adultos)
CULTURA	Época decembrina	Lúdico-recreativo	Niños y niñas del municipio, regalos y recreación (payasos, globoflexia, pinturitas)
	Promoción de la lectura	Promoción de la lectura	Escuelas Santa Teresita y Marco



REPÚBLICA DE COLOMBIA
DEPARTAMENTO DEL CAUCA
MUNICIPIO DE BALBOA

TIPO ACTIVIDAD	DESCRIPCIÓN ACTIVIDAD	ENFOQUE	POBLACION PARTICIPANTE
BIBLIOTECA			Aurelio 732 niños y niñas
BIBLIOTECA	Extensión bibliotecaria	Promoción de la lectura	Escuelas sector rural El Vija, Campo bello bajo y Buenavista
BIBLIOTECA	Concurso de ortografía	Promoción de la ortografía	70 alumnos grados 3,4,5 escuelas Marco Aurelio y Santa Teresita
BIBLIOTECA	La hora del cuento	Promoción de la lectura	Usuarios de la Biblioteca
BIBLIOTECA	Lectura en voz alta	Promoción de la lectura	Usuarios de la Biblioteca
BIBLIOTECA	Programa de formación a usuarios		Usuarios de la Biblioteca
BIBLIOTECA	Consulta en sala		Usuarios de la Biblioteca
BIBLIOTECA	Maleta viajera		
BIBLIOTECA	Sala de lectura infantil	Lúdico – Recreativo	Hogares infantiles de la cabecera municipal (100 niños y niñas entre los 3 y 5 años)
BIBLIOTECA	Préstamo de materiales bibliográficos a domicilio	Promoción de la lectura	usuarios de la biblioteca
BIBLIOTECA	Teatro de títeres	Lúdico – Recreativo	
BIBLIOTECA	Servicio de consulta de obras de referencia		Usuarios de la biblioteca

1.9. INFRAESTRUCTURA


1.9.1. VIAS Y TRANSPORTE

1.9.1.1. Articulación vial³

Cuenta con 4 kilómetros de vías urbanas, 19 kilómetros de vías secundarias de los cuales se encuentran pavimentados 13.5 km. y 172 kilómetros de vías terciarias, que constituyen la red vial Municipal de 195,3 km con un área de influencia superior a 1177 km².

Se comunica principalmente por dos vías secundarias a cargo de la Secretaría de Infraestructura del Departamento con los municipios vecinos: 1). vía 25CC03 (carretera Panamericana en el sitio El Estrecho-Patía, atraviesa de Sur a Norte el Municipio de Balboa y continúa hasta El Plateado en el Municipio de Argelia). 2). Vía Estanquillo-Patía, atraviesa el Municipio de Balboa, por la parte sur en sentido de Oriente a Occidente, hasta los límites departamentales con el Municipio de Leyva (N).

³ Departamento del Cauca, Plan Vial Municipio de Balboa, septiembre de 2.015.





**REPÚBLICA DE COLOMBIA
DEPARTAMENTO DEL CAUCA
MUNICIPIO DE BALBOA**

Tabla 333 Tipo de superficie red vial

TIPO	KILÓMETROS	% PARTICIPACIÓN
Pavimentada	4,03	2
Afirmado	16,02	8
Destapada	172,038	90
Total	192,088	100

Fuente: Plan Vial Municipal

Tabla 34 Volúmenes de carga y pasajeros por modo de transporte

MODO DE TRANSPORTE (Por orden de importancia)	VOLUMEN DE CARGA MOVILIZADO		VOLUMEN DE PASAJEROS MOVILIZADOS	
	Ton / año	%	Cantidad/ año	%
Carretero	0	100,00%	4.562.280	100,00%
Aéreo	0	0,00%	0	0,00%
Ferroviano		0,00%	0	0,00%
Fluvial		0,00%	0	0,00%
TOTALES	0	100,00%	4.562.280	100,00%

Fuente: Plan Vial Municipal

Tabla 35 Estado de la malla vial

TIPO	ESTADO (KM)					
	B	%	R	%	M	%
Pavimentada			4,03	2,13		
Afirmado	15,15	7,8	0,87	0,65		
Destapada					171,768	89,42
Total	15,15		4,9		171,768	

Fuente: Plan Vial Municipal

De acuerdo con los criterios adoptados, se determinó que aproximadamente el 90% de la red vial municipal está en malas condiciones y corresponde básicamente a la red terciaria.





REPÚBLICA DE COLOMBIA
DEPARTAMENTO DEL CAUCA
MUNICIPIO DE BALBOA

1.9.2. SISTEMA DE SERVICIOS PÚBLICOS

1.9.2.1. Acueductos

a) Fuentes de suministro

Los abastos existentes en el Municipio de Balboa, son tomadas de aguas superficiales como: ríos, quebradas y manantiales, los cuales en la actualidad, debido al prolongado verano han disminuido en gran forma su caudal, presentando continuos racionamientos del servicio.

De acuerdo con la caracterización realizada de las microcuencas en el sistema biofísico, se tiene que estas en términos generales presentan un alto grado de deforestación, lo cual se traduce en disminución de caudales para abastecer los requerimientos del municipio, no solo a nivel de consumo humano sino para otros usos, especialmente el agropecuario.

Además de lo anterior, las fuentes de abastecimiento especialmente las que surten las cabeceras corregimentales, están siendo sometidas a permanente contaminación por disposición final de residuos sólidos y aguas residuales domésticas.

b) Cobertura

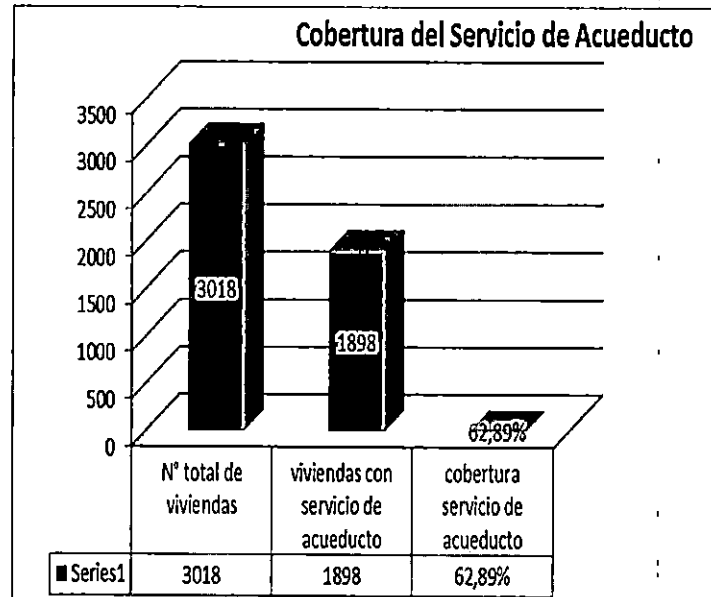
La cobertura de en éste servicio, corresponde al 62.89 % del total de viviendas, en las 73 Veredas del Municipio, sirviendo a 1898 viviendas de las 3018 viviendas que tiene el Municipio en su sector rural; la menor cobertura se presenta en los corregimientos de Olaya, Lomitas, Pureto y el Sector Centro (Balboa).





REPÚBLICA DE COLOMBIA
DEPARTAMENTO DEL CAUCA
MUNICIPIO DE BALBOA

Gráfica 13 Cobertura del Servicio de Acueducto



c) Calidad del servicio

Ningún abastecimiento del Municipio cuenta con el más mínimo tratamiento y la calidad en general del agua es crítica debido a que el saneamiento básico en las viviendas es nulo.

El servicio de suministro de agua es administrado por la cooperativa de acueducto y alcantarillado de Balboa C.A.A.B. E.S.P, Para los abastos individualmente existe una Junta administradora de la misma comunidad, la cual poco o nada hace por el sistema, debido a los escasos recursos económicos con que cuentan.

d) Demanda existente y proyectada

Debido a la cobertura, se requiere de un plan específico para este sector que atienda la demanda y la situación más crítica como Pureto, el Centro y especialmente en Olaya donde las fuentes de agua son muy escasas.



**REPÚBLICA DE COLOMBIA
DEPARTAMENTO DEL CAUCA
MUNICIPIO DE BALBOA**

e) Redes existentes, componentes y estado de los sistemas

En general todos los sistemas existentes no tienen ninguna clase de mantenimiento, que en su totalidad son por gravedad y su bocatoma, el desarenador, tanque de almacenamiento y las redes, se encuentran en mal estado, siendo una de las razones de la deficiente prestación del servicio, pues el fontanero donde lo hay no es una persona capacitada para llevar a cabo un debido mantenimiento del sistema y su correcto funcionamiento.

f) Tarifas

Las Juntas administradoras de las distintas veredas, se han impuesto unas cuotas muy bajas, que no permiten si quiera el mantenimiento o el pago de fontaneros, pues algunos cobran \$ 500 al mes y otros \$ 3.000 al año, y aun así existen muchos usuarios que no los pagan.

g) Impactos Ambientales

Si bien la infraestructura del sistema, no causa impactos ambientales, si lo es, el uso indiscriminado de las fuentes por las mismas comunidades y en muchos casos vertiendo los residuos agrícolas a ellas.

h) Alcantarillado y Saneamiento Básico.

• **Cobertura**

En el Municipio de Balboa, como en general sucede en todo del Departamento, el balance en materia de alcantarillados es desalentador, pues únicamente existe en la cabecera municipal.

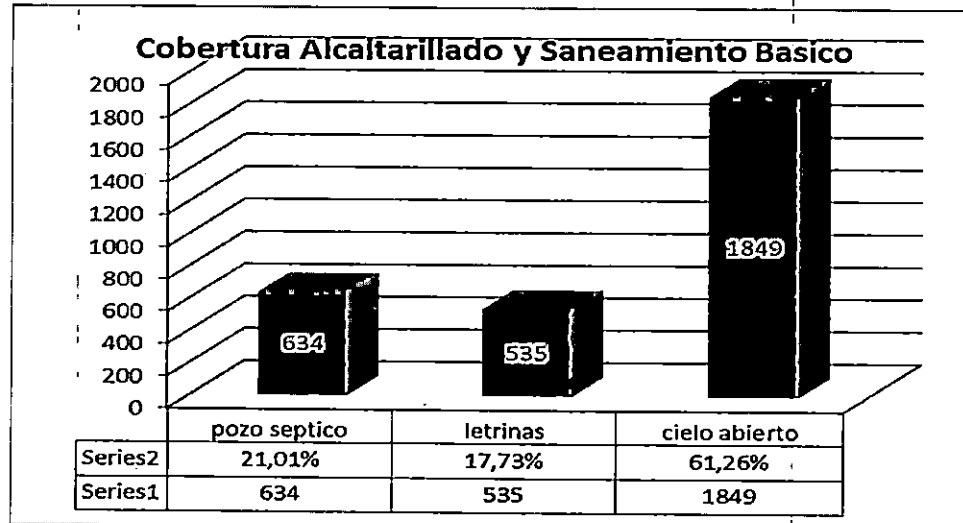
En materia de saneamiento básico, teniendo en cuenta los resultados obtenidos, se presenta el detalle siguiente: Pozo séptico tiene el 21.01 %, que corresponde a 634 viviendas. Letrinas el 17.73 %, que corresponde a 535 viviendas, Cielo Abierto el 61.26 % de las veredas, que corresponde a 1849 viviendas. Como se puede ver, la mayor parte hace las necesidades a cielo abierto generando un ambiente social no propicio para la comunidad y el medio.





REPÚBLICA DE COLOMBIA
DEPARTAMENTO DEL CAUCA
MUNICIPIO DE BALBOA

Gráfica 14 Cobertura de Alcantarillado y Saneamiento Básico



De la misma manera que el servicio de acueducto, no existe un plan general municipal para la correcta prestación del servicio y las aguas negras son entregados a las quebradas sin ningún tipo de tratamiento, contaminando por consiguiente todas las fuentes de agua, causando impacto ambiental negativo.

- **Calidad del Servicio**

Todos los sistemas de residuos, son manejados por la comunidad y presentan múltiples fallas en su manejo, agregando que vierten libremente estos residuos a las quebradas, causando perjuicios al medio ambiente y a las mismas comunidades.

- **Demanda existente y proyectada**

Por las condiciones higiénicas que ésta situación genera y por la baja cobertura, es un sector que requiere especial atención para que por lo menos cada vivienda posea su taza sanitaria y sea instalada con la debida asistencia técnica.

- **Redes existentes**

Existe únicamente en la Cabecera Municipal un sistema de alcantarillado en servicio, el cual está en proceso de optimización por intermedio del plan maestro de acueducto y alcantarillado por parte de EMCASERVICIOS de la gobernación del Cauca.



REPÚBLICA DE COLOMBIA
DEPARTAMENTO DEL CAUCA
MUNICIPIO DE BALBOA

• **Tarifas**

La tarifa por concepto de servicio de acueducto y alcantarillado se realiza de acuerdo a la estratificación urbana vigente, por la empresa prestadora del servicio Cooperativa de acueducto y alcantarillado de Balboa C.A.A.B. E.S.P.

1.9.2.2. Energía

a) Cobertura

En el Municipio de Balboa presenta una cobertura del 89%, éste servicio está a cargo de COMPAÑÍA ENERGETICA DE OCCIDENTE.

b) Tarifas

Las tarifas están reguladas por la superintendencia de servicios públicos, a los cuales debe adogerse la Empresa COMPAÑÍA ENERGETICA DE OCCIDENTE, de acuerdo a la estratificación socioeconómica del Municipio.

c) Impactos Ambientales

Si bien la prestación de este servicio no causa impacto ambiental, genera comúnmente deforestación, para el uso de la leña.

1.9.2.3. Telecomunicaciones

a) Cobertura

Actualmente y debido a la oferta de los operadores privados como CLARO Y MOVISTAR se puede considerar que la cobertura para la prestación de éste servicio en el sector rural es bueno. Sin embargo existen veredas como las pertenecientes al corregimiento de Pureto que carecen de este servicio por falta de una antena.

En algunas instituciones educativas existe el servicio de internet por intermedio del programa nacional VIVE DIGITAL.





REPÚBLICA DE COLOMBIA
DEPARTAMENTO DEL CAUCA
MUNICIPIO DE BALBOA

b) Tarifas

Las tarifas del servicio de comunicaciones están establecidas por los operadores como CLARO Y MOVISTAR y están reguladas por la superintendencia de servicios públicos.

1.93. VIVIENDA

Para abordar el tema de vivienda en el área se tendrán en cuenta dos aspectos generales, el número de viviendas y la calidad de las viviendas, estableciéndose de esta forma el déficit cuantitativo y cualitativo de vivienda en el municipio.

En relación al déficit de vivienda y tomando como referente datos del DANE (2.005) se tiene que existen un total de 4.490 hogares con déficit de vivienda, de los cuales 821 hogares se ubican en la cabecera y 3.689 hogares en el resto del municipio.


Tabla 36 Déficit de vivienda municipal

	TOTAL HOGARES CON DÉFICIT	DÉFICIT CUANTITATIVO	DÉFICIT CUALITATIVO
Cabecera	821	247	574
Resto	3.689	369	3.300
Total	4490	616	3.874

Fuente: DANE – ANSPE

El déficit cuantitativo vivienda es del 10.24% y déficit cualitativo es del 64.37%, en relación al total de hogares del municipio.

El municipio ejecuto en el periodo 2.012 – 2.015, 209 viviendas de interés social rural modalidad dispersa (segunda convocatoria 2.013 VIRS) en seis (6) proyectos. En la actualidad existen 13 viviendas por ejecutar que ya cuentan con asignación (COPES), se debe estructurar el proyecto para obtener los recursos.





REPÚBLICA DE COLOMBIA
DEPARTAMENTO DEL CAUCA
MUNICIPIO DE BALBOA

1.10. CARACTERIZACIÓN ECONOMICA DEL MUNICIPIO

1.10.1. SITUACION ACTUAL DEL SECTOR AGROPECUARIO

1.10.1. DIAGNOSTICO ACTUAL DEL SECTOR


La población campesina del Municipio de Balboa ha sido activa en sus labores productivas, sin embargo, está absorta en la pobreza, "62.13%" población NBI, presentando dificultades económicas, nutricionales y sociales debido a condiciones ambientales adversas, "siembra de cultivos ilícitos y falta de alternativas de producción," dentro del ámbito agropecuario como tal, no se han llevado a cabo proyectos productivos con resultados cien por ciento positivos, con una economía de subsistencia, con falta de capital de trabajo y el acentuado minifundio, obstaculizan y distorsionan el desarrollo del mercado interno y de las unidades agrícolas familiares.

Se destaca en forma general por tener una economía tradicional, basada en el sector primario (producción agropecuaria) y que posee una mayor actividad en el sector rural. El cultivo de café así como la producción de caña, frutales como cítricos, hortalizas entre otros, los cuales se caracterizan en esta zona por su excelente calidad,

Esto conlleva más aun a su estado de pobreza y abandono que ahondan los conflictos del núcleo familiar, aspecto que irá creciendo gradualmente de no ofrecer granitas al pequeño productor, lo que se manifestará en difíciles condiciones de vida obligando a los agricultores a cultivar ilícitos y emigrar a zonas que les ofrecen mejores oportunidades de trabajo o dedicados a la delincuencia común.

En la región existieron extensiones considerables del cultivo de hoja de coca, que últimamente han sido erradicados por nuevas políticas del Gobierno Nacional, lo cual han llevado a problemas de índole socio-económico, debido a la falta de alternativas, la ausencia de oportunidades de trabajo y sistemas productivos rentables y sostenibles, es así como las comunidades se ven obligadas a producir en forma irregular, sin técnicas apropiadas y en forma individual.

Balboa, se caracteriza por ser un Municipio con un historial cafetero de calidad y buenas bonanzas. En la actualidad se está viviendo una reconversión de procesos productivos ya que 30 años atrás se comienza a sustituir cultivos que en su momento eran los renglones productivos municipales como el café, caña, maíz, platano, frutales entre otros, por el cultivo de coca y ahora con el plan de erradicación manual voluntaria y la sustitución de cultivos ilícitos se viene retomando un sin número de prácticas ancestrales de sistemas productivos entre ellos está el aumento de población cafetera como cultivo bandera municipal.





REPÚBLICA DE COLOMBIA
DEPARTAMENTO DEL CAUCA
MUNICIPIO DE BALBOA

Aproximadamente el 35% del área total del Municipio se encuentra dedicada a cultivos permanentes, tradicionales y pastos naturales.

El plátano, frijol, maíz, yuca y hortalizas se clasifican como cultivos de pan coger dedicados en un alto porcentaje como de autoconsumo debido en gran parte a las pocas posibilidades de comercialización que se tiene. En los últimos ocho años. El tema café, cacao y cítricos, ha tenido un gran impulso lo cual es necesario continuar apoyándolos con asistencia técnica e incentivos para que incrementen las áreas sembradas como mecanismo para mejorar la calidad de vida de los Balboenses.

a) Generalidades

En atención al documento técnico de Plan Vial Municipal, elaborado por el Departamento del Cauca en el año 2.015, el cual se convierte en un referente para el presente diagnóstico, se establece que el comportamiento de las actividades económicas en el municipio se evalúa a través de la medición del Producto Interno Bruto, PIB que corresponde a la suma de los bienes y servicios producidos en un espacio geográfico (municipio), en un periodo de tiempo determinado. Permite establecer la participación sectorial de las actividades económicas e identificar el nivel de producción (alto, medio o bajo) de las diferentes regiones, así como la dinámica de las actividades productivas (crecimiento, decrecimiento o estancamiento) y su comportamiento, que para el caso del municipio de Balboa no es posible analizar, por cuanto se carece de información, por tal motivo, se hace el análisis teniendo en cuenta el peso relativo municipal en el PIB del departamento del Cauca, que para el caso de Balboa es de 1,2; el cual corresponde a la distribución del valor agregado de un departamento entre cada uno de los municipios a partir de una estructura obtenida con indicadores sectoriales directos e indirectos.

El análisis del sistema económico del municipio de Balboa se enmarca el sector primario por ser el que directamente está relacionado con el uso, ocupación y aprovechamiento del territorio municipal. El sector secundario se limita escasamente a algunas ladrilleras, pequeñas empresas del sector metalmeccánico, de las confecciones, del calzado y de la agroindustria, para el consumo del mercado local. En el sector terciario sobresale el subsector comercio especialmente en la cabecera municipal, en la cual muchos son informales, también el transporte (carga y pasajeros) es un reglón importante en la generación de servicios y empleo y en temporada de verano el turismo mueve la actividad económica no solamente a nivel local, convirtiéndose en un subsector de alta potencialidad en la generación de ingresos, que articula a otros subsectores.

La economía (PIB) del municipio de Balboa asciende a \$11.572.3 millones, de los cuales el 72.0% (\$ 8.332.3 millones) son generados por la agricultura y ganadería, el 24.4% (\$ 2.828.1 millones) por el sector terciario representado en servicios públicos, transporte y comercio y el 3.4 % restante (\$





REPÚBLICA DE COLOMBIA
DEPARTAMENTO DEL CAUCA
MUNICIPIO DE BALBOA

411.9 millones) corresponde al sector secundario e incluye los subsectores de manufacturas y algunas transformaciones agro-industriales.

Los principales renglones agropecuarios que ofrecen los mayores volúmenes de producción son el café, el cacao, el plátano, la caña panelera, los cultivos frutícolas (Limón Tahití) y la ganadería, seguidos de los productos de autoconsumo. Los cultivos de uso ilícitos se han incorporado como una actividad económica de consideración e importante en la generación de ingreso de las familias, porque se plantea como una alternativa de producción de mayor rentabilidad teniendo en cuenta las limitaciones de orden en los otros cultivos, lo cual ha originado problemas sociales que han acentuado la violencia, presencia de grupos armados y la pérdida de capital humano en especial la juventud que pierde la proyección para educarse, lo cual crea un ambiente no propicio para la inversión en sectores potenciales.

b) Estructura relativa de la producción

En atención a información de la Coordinación de Desarrollo Agropecuario del municipio se establecen ocho sistemas de producción agropecuaria:

- Agricultura de subsistencia (semi-comercial): Prevalcen monocultivos y policultivos de carácter tradicional de subsistencia y otros productos considerados comerciales.
- Cultivos Transitorios (Ct): Ciclo productivo menor a año (frijol, arracacha, tomate chonto, cebolla, cilantro, mora, sandía, zapallo y maíz)
- Cultivos Mixtos (cm.): Presencia de cultivos transitorios y permanentes, (Café asociado con plátano, caña panelera, frijol, arracacha, tomate chonto, cebolla, cilantro, mora, yuca, sandía, zapallo, maíz, papaya y lulo).
- Cultivos de Café (Cc): Cobertura en un 60% por café, asociada principalmente a sombrío con plátano. Explotaciones realizadas de forma tradicional, ubicadas en veredas del piso medio.
- Cultivos de Cacao: Especialmente en la zona cálida, se ha venido fomentando su cultivo en los últimos años.
- Cultivos de frutales de clima frío y Cálido (Cítricos): Lulo, granadilla y mora, productos en auge con fluctuaciones en la producción; productos con mercadeo asegurado en las ciudades de Cali y Popayán, afectados por altos costos de producción y problemas fitosanitarios, mantenido a los pequeños productores algo prevenidos en lo que respecta a ampliar las áreas de cultivo.





REPÚBLICA DE COLOMBIA
DEPARTAMENTO DEL CAUCA
MUNICIPIO DE BALBOA

- Frutales de clima cálido especialmente los cítricos (Limonas, Naranjas y Maracuyá): Cultivos en auge de siembras, Teniendo en cuenta su comercialización y precios más o menos estables que favorecen al pequeño productor.
- Caña Panelera: Cultivo tradicional, se ha perfilado en los últimos años como un cultivo después del café y los frutales como de importancia en la generación de recursos económicos en la familia campesina.
- La Ganadería: Incluye la cría, levante, engorde de ganado Bovino (especialmente Doble Propósito), caballar y otras especies menores (curies y aves de corral). Se desarrolla de manera extensiva: Corresponde a un proceso productivo caracterizado por una baja densidad de animales por unidad de superficie, limitada adopción de tecnología de manejo.

1.10.2. SITUACION ACTUAL DEL SECTOR (AGROPECUARIO)

1.10.2.1. Sub - Sector Agrícola


Como se anotó aproximadamente el 35% del área total municipal se encuentra dedicada a cultivos permanentes, tradicionales y pastos naturales y con manejo.

Cultivos como plátano, frijol, maíz, yuca y hortalizas se clasifican como de pan coger (autoconsumo) debido en buena parte a su grado limitado de comercialización.

Cultivos como el café, cacao y cítricos, ha tenido un gran impulso en los últimos años, evidenciando la necesidad continuar su promoción y fortalecimiento.

La tabla No. 2, presenta de forma detallada cultivos, áreas y número de productores, entre otra información. El área total cultiva es de 4.011 hectáreas, entre cultivos permanentes y transitorios, en donde el café es el cultivo con mayor área (70% del total del área sembrada), de igual manera concentra el mayor número de productores con un aproximado de 3.000 cultivadores que corresponden al 65% del total de productores agrícolas (4.552) en el municipio.

Por último anotar, que los cultivos de uso ilícito marcan fuertemente la economía, desplazando cultivos tradicionales; en su momento la siembra de estos cultivos llegó a cubrir gran parte de los terrenos fértiles.





REPÚBLICA DE COLOMBIA
DEPARTAMENTO DEL CAUCA
MUNICIPIO DE BALBOA

Tabla 37 Situación actual de los diferentes sistemas productivos

CULTIVO	TIPO DE SISTEMA		AREA ESTABLECIDA A 31 DE DIC/015 - (Has)		AREA TOTAL (Has)	RENDIMIENTO (Ton/Ha)	PRODUCCION (Ton)	No DE PRODUCTORES	DESTINO DE LA PRODUCCION (%)	
	Tra	Per	Área en cultivo	Área en P/n					Auto cons	Comer cializació n
Café		X	600	2.500	3.100	2.4	5760	3.000	1	99
Caña Panelera		X		190	190	3.0	570	300	70	30
Cacao *		X	15	45	60	1.5	67,5	134		100
Plátano		X		120	120	4.0	480	400	50	50
Limón Tahiti		X	105	55	160	30	1650	400		100
Naranja Tangel		X	48	135	183	25	3375	1		100
Granadilla		X		6.0	6.0	8	48	8		100
Mandarina		X	12	4	16	30	120	50		100
Lulo		X	5.0	16.5	21.5	13	214,5	50		100
Mora		X		6.5	6.5	7	45,5	15		100
Papaya		X		9	9	12	108	36		100
Maracuyá		X		11	11	15	165	20		100
Ahuyama	X			25	25	15	375	80	1	100
Maíz Tradicional	X			10	10	1	10	20	90	10
Tomate Mesa	X			1	1	25	25	7		100
Arroz Secano	X			120	120	5	600	1		100
Yuca		X		6	6	12	72	30	90	10

Fuente.: Coordinación Desarrollo Agropecuario -
Tra: Transitorio / Per: Permanente

a) Cultivos Permanentes

Representan el 96% del total del área cultivada en el municipio, correspondiente a 3.855 hectáreas (Cultivos: Café, caña panelera, Cacao y frutales, entre otros), en donde sobresale el cultivo del café con un área total sembrada de 3.100 hectáreas que representan el 80% del área de cultivos transitorios y el 77% del total del área en cultivos del municipio - Gráfica No. 2.

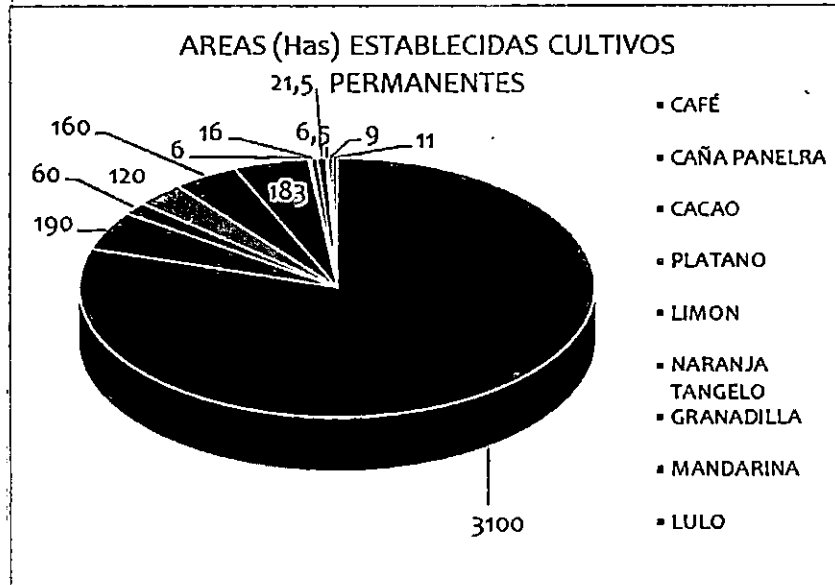
b) Cultivos Transitorios

Corresponden a los cultivos que su periodo vegetativo es menor a un año dentro de estos encontramos maíz, arroz secano, ahuyama y tomate de mesa, entre otros. El área cultivada equivale a 156 hectáreas, que representan el 4% del total del área cultivable municipal; de estos productos son destinados para comercialización el arroz, el tomate de mesa y menor proporción el maíz.

Gráfica: 15 Cultivos Permanentes

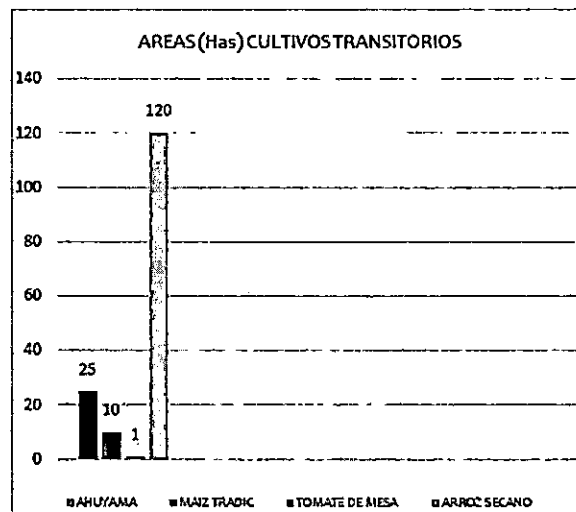


REPÚBLICA DE COLOMBIA
 DEPARTAMENTO DEL CAUCA
 MUNICIPIO DE BALBOA



Fuente: Coordinación Desarrollo Agropecuario

Gráfica: 15 Cultivos Transitorios



Fuente: Coordinación Desarrollo Agropecuario

1.10.2.2. Sub - Sector Pecuario





REPÚBLICA DE COLOMBIA
DEPARTAMENTO DEL CAUCA
MUNICIPIO DE BALBOA

Este región económico se desarrolla en el municipio de forma extensiva con baja densidad de animales por unidad de superficie, actividad que además se realiza de forma tradicional sin la incorporación de tecnología.

a) Inventario de Especies Pecuarias

Las tablas que se muestran a continuación presentan inventarios de ganado bovino por grupo etario, porcino y caballar.

Tabla 38 Inventario ganado bovino

INVENTARIO DE GANADO BOVINO			
GRUPO ETAREO	Inventario Machos	Inventario Hembras	Inventario Total
> 12 meses	710	770	1.480
12 a 24 meses	1.020	1.100	2.120
24 a 36 meses	830	1.830	2.660
< 36 meses	560	1.250	1.810
Total Bovinos	3.120	4.950	8.070

Fuente: Coordinación Desarrollo Agropecuario

En relación al inventario porcícola se tiene registros de un total de 900 animales en granjas tradicionales y 165 animales aproximadamente en traspatio.

El inventario caballar del municipio registra 3.380 animales entre el cual los equinos representan el 80%, el 20% restante son mulas. Se resalta el aporte a la economía local de estos por servir como medio de transporte y de trabajo en la actividad agropecuaria.

b) Especies Menores

Actividad destinada al autoconsumo y unos pocos excedentes a la comercialización.

El inventario avícola registra un total de 48.000 aves de engorde y traspatio. En cuanto a la actividad piscícola se tiene el siguiente registro tabla No. 41



REPÚBLICA DE COLOMBIA
DEPARTAMENTO DEL CAUCA
MUNICIPIO DE BALBOA

Tabla 39 Inventario piscícola

PISCICULTURA EN ESTANQUES		
Especie	No. Animales Sembrados	No. Animales a Cosechar
Tilapia Roja	9.000	8.100
Tilapia Negra	12.000	10.800
Trucha	5.000	4.500

Fuente: Coordinación Desarrollo Agropecuario

c) Infraestructura Productiva

Al igual que en otras regiones del departamento este elemento se convierte en una limitante para el crecimiento y fortalecimiento de la actividad agrícola, situación evidenciada en los talleres participativos del PDM. Para el municipio la infraestructura se concentra en los dos principales sistemas productivos café y caña panelera. A continuación se detalla en la tabla No. 42, la infraestructura existente para estos cultivos:

Tabla 4034 Infraestructura panelera construida y/o mejorada

EQUIPOS MOLIENDA	MONTAJES TIPO INVIMA	MONTAJES MEJORADOS	RAMADAS MEJORADAS	HORNILLAS MEJORADAS
24	2	9	15	4

Fuente: Coordinación Desarrollo Agropecuario


Tabla 4135 Infraestructura para beneficio de café

DESPULPADORAS ENTREGADAS	TANQUES TINA ENTREGADOS	BENEFICIADEROS CONSTRUIDOS
160	36	286

Fuente: Coordinación Desarrollo Agropecuario

1.10.3. DISTRITOS DE RIEGO

Balboa se deslumbra como un municipio verde, deseoso de proteger su medio ambiente con gran potencial en agricultura – ganadería y turismo, con características muy apropiadas para la producción de alimentos sanos gracias a la diversidad de climas y luminosidad en todo el año debido a su variedad de pisos térmicos, Esto unido a la buena disponibilidad del recurso agua y la





REPÚBLICA DE COLOMBIA
DEPARTAMENTO DEL CAUCA
MUNICIPIO DE BALBOA

existencia de mano de obra permiten desarrollar diferentes tipos de propuestas económicas y de desarrollo.

La mejora de las condiciones de vida en las zonas rurales está ligada al desarrollo de la agricultura y a la intervención del Estado para apoyarlas en el desarrollo de proyectos de inversión. Estos proyectos permiten mejorar los niveles de producción agrícola, el rendimiento de los cultivos, ampliar áreas dedicadas a la agricultura, el acceso a nuevos mercados y que los agricultores obtengan mejores ingresos, elevando la calidad de vida de sus familias.

La agricultura es el principal usuario de recursos de agua dulce, ya que utiliza un promedio mundial del 70 por ciento de todos los suministros hídricos superficiales. El nivel de desarrollo económico de una región refleja — además de ser una forma clave de medir el mismo — en el volumen de agua dulce que éste consume

Sin embargo, las técnicas de riego utilizadas necesitan ser optimizadas. Es necesario entonces, efectuar los cambios pertinentes para poder hacer un uso eficiente del agua en el sector agrícola por ser el que más demanda este recurso. No es posible pensar en el incremento de la producción agrícola sin considerar un uso óptimo del recurso hídrico pues finalmente, el sector agrícola depende de la adecuación de tierras, primordialmente el riego, o en su defecto el drenaje y/o control de inundaciones. Por medio del riego son muchos los beneficios que se obtendrán: aumento en la productividad y mejoramiento de la calidad de vida del campesino, generación de empleo, disminución de efectos de las heladas sobre los cultivos, reducción de la inestabilidad en los precios, entre otros.

A continuación se plasma una proyección de irrigación productiva municipal (**Tabla: 44**) La actualización de los estudios y diseños detallados se realizará por cada distrito de riego.

En el PDM dicha proyección se centra en el fortalecimiento de sistemas de producción agrícola final frente a los niveles de producción, comercialización distribución y sus impactos socio-económicos de sus productores y de la región.





REPÚBLICA DE COLOMBIA
DEPARTAMENTO DEL CAUCA
MUNICIPIO DE BALBOA

1.10.4. PROYECCION PARA LA IRRIGACION PRODUCTIVA MUNICIPAL

Tabla: 42 Infraestructura para irrigación productiva

PROYECTO	Nº DE BENEFICIARIOS	VEREDAS	Nº Has a IRRIGAR	VALOR \$	ESTADO DEL PROYECTO A 2016
Distrito de Riego Mamaconde - Guadualito	212 Familias	Mamaconde, Papayal, Lomitas, Credo y Guadualito	500	(\$11.018.166.228) MILLONES DE PESOS	Con Estudios y Diseños
Distrito de Riego Vijal	73 Familias		50	\$	En operación
Construcción Distrito de Riego Azantal Patía, Cauca	150 Familias	Vereda Zanjón Hondo - Municipio de Balboa y Corregimiento Las Tallas - Municipio de Patía	250	(\$2.700'000.000) MILLONES DE PESOS	Se cuenta con los estudios y diseños

Fuente: Diagnostico PDM - Coordinación Desarrollo Agropecuario

1.10.5. SECTOR AMBIENTAL

Dentro de las condiciones medio ambientales que presenta el municipio, es de vital importancia resaltar que los recursos naturales son para el hombre el medio de sustento y sostén de desarrollo de sus actividades cotidianas, teniendo en cuenta que estos proveen de vida a las generaciones de hoy y las futuras. Lamentablemente en Balboa, no se tiene una postura clara frente a la conservación de los recursos naturales a tal punto que no se cuenta con registros y datos exactos sobre el estado y deterioro de los recursos. (Suelo, Agua, Bosques "Flora, Fauna" y Aire).

Según estudios, dan algunas aproximaciones regionales que demuestran su incidencia cada vez más frecuente en el territorio la presencia de vendavales, inundaciones, deslizamientos, intensas temporadas de invierno, seguidas de largas temporadas de sequía, que se desbordan más allá de su comportamiento histórico, con efecto en la productividad agropecuaria, en el sistema construido de vías, redes y viviendas.





REPÚBLICA DE COLOMBIA
DEPARTAMENTO DEL CAUCA
MUNICIPIO DE BALBOA

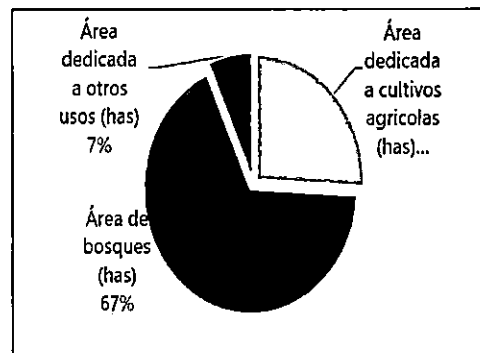
En atención a las fichas de caracterización municipal del DNP, se tiene que dentro de la destinación de áreas de vocación territorial, se observa que en el 67% del área total municipal se encuentra la población de especies nativas y bosques naturales, un 26% (5.466 has) están dedicadas a la explotación agropecuaria reflejando el sector productivo, el 7% del área correspondiente a 2.091 has es destinada para otros usos (Tabla No. 44).

Tabla: 43 Vocación Territorial

Área dedicada a cultivos agrícolas (has)	2.091
Área de bosques (has)	5.466
Área dedicada a otros usos (has)	538

Fuente: IGAC - SIGOT, 2013

Gráfica 16 Vocación Territorial



Fuente: Fichas de Caracterización Municipal - DNP

1.10.6. EL RECURSO AGUA

1.10.6.1. Riqueza hídrica municipal

Hace parte del gran sistema hidrográfico de la cuenca del Río Patía y del llamado Andén Pacífico; cuenta con las subcuencas de los ríos Capitanes y Mamaconde con sus respectivas microcuencas y con un sinnúmero de quebradas importantes como: La Luna, Bermeja, Carrizales, Criollo, Mojones, Las Tallas y Guadualito, entre otras, las cuales surten los acueductos municipal, Veredales, sistemas de riego, abastos individuales y otros usos importantes en la Región, (POT ASOPATIA)



REPÚBLICA DE COLOMBIA
DEPARTAMENTO DEL CAUCA
MUNICIPIO DE BALBOA

1.10.6.2. Subcuencas

Con base en el análisis de vertientes y la zona de divorcio de aguas se ha identificado una gran cuenca que es la del Río Patía, ésta a su vez se subdivide en dos subcuencas: Subcuenca del Río Capitanes y Subcuenca del Río Mamaconde; estas subcuencas originan 10 microcuencas: La Microcuenca del Río Bermeja, Río Turbio y Quebradas El Tigre, Don Aciano, La Palma, Sanabria, La Luna, Criollo y Quebrada Cecilia.

Subcuenca del río Capitanes – Cubren una extensión de 8000 has. Presenta una altura mínima de 550 msnm, en su nacimiento, la longitud de su cauce es de 25.94 km.

Subcuenca del río Mamaconde - De este sistema hidrográfico hace parte la microcuenca del Río Turbio y sus afluentes.

1.10.7. EL RECURSO FLORA

Las unidades fisiográficas de la zona determinan diferentes tipos de comunidades vegetales. La flora en variedad presenta una baja tasa respecto a población. Existen bosques secundarios en zonas dispersas o en las riberas de los ríos.

Tabla: 44 Flora silvestre protectora

ESPECIE	NOMBRE CIENTIFICO	TIPO ESPECIE
Cadillo	<i>Achyranthes áspera</i>	
Pringamoza	<i>Urtica sp</i>	
Igua	<i>Pseudosamanea guachapele</i>	
Matarratón	<i>Chiricidia sepium</i>	
Carbonero	<i>Calliandra sp</i>	
Guamo	<i>Inga sp</i>	
Piñuela	<i>Bromelia caratos</i>	
Guácimo	<i>Guazuma ulmifolia</i>	
Carbonero	<i>Calliandra sp</i>	
Balso	<i>Ochroma lagopus</i>	
Sangregado	<i>Cratón gossyfolium</i>	
Jigua	<i>Nectandra pichurin</i>	
Yarumo	<i>Cecropia peltata</i>	
Nacadero	<i>Trichantera gigantea</i>	
Roble	Roble: <i>Quercus humboldtii</i>	
Arrayán	<i>Myrcia popayanensis.</i>	



REPÚBLICA DE COLOMBIA
DEPARTAMENTO DEL CAUCA
MUNICIPIO DE BALBOA

Entre otras especies en baja escala Se encuentran el Granadillo, arrayan, sasafrás, pichuelo, cambulo, cascarillo, uña de gato, hobo, totumo, tachuelo, cedro, romerillo, marañón, tatamaco, chiminago, samán, ceiba, guayacán común, pendos.

1.10.8. ACCIONES DE CONSERVACION

Como acciones de conservación se recomienda aislamiento, revegetalización, regeneración natural y reforestación de nacimientos y rondas de quebradas y posterior declaratorio como áreas de conservación activa. El bosque natural existente en la parte alta (419 has), amerita la declaratoria como área de protección absoluta por ser un ecosistema frágil.

Los problemas ambientales más predominantes en la zona son:

Contaminación de fuentes hídricas por aguas residuales, por residuos de agroquímicos, residuos de beneficiaderos de café y detergentes. Tala y quema del bosque protector. Erosión hídrica y eólica. Mal manejo y disposición inadecuada de residuos sólidos.

La red hidrográfica de la subcuenca del Río Capitanes está conformada por las Quebradas El Cañón, Don Alcides, Piedra de Mambe, Andes Bajos, Cementerio Viejo, Carrizal, Las Canoas, El Mister, La Mina, El Pueblo, Las Pachas, El Silencio, Mozombo, Seca, Los Linderos, Cañaveral, El Cedro, Los Duendes, Cachimbo y Cairito.

Los problemas ambientales que más sobresalen son la deforestación y erosión hídrica y eólica.

a) Adquisición de Áreas de Interés

En lo corrido de los últimos 8 años, dando cumplimiento al Art. 111 de la ley 99 de 1993, se han adquirido áreas de interés para la conservación de coberturas vegetales en zonas de influencia del nacimiento de quebradas que abastecen el acueducto de la cabecera municipal

b) Reforestaciones

En el cuatrienio teniendo en cuenta trabajos realizados por la CRC, en convenio Municipio, CAAB e ITA San Alfonso se establecieron en promedio alrededor de 40.000 plantas nativas en diferentes zonas de influencia de micro cuencas que abastecen acueductos de cabeceras corregimentales y pequeños abastos familiares.

c) Aislamientos

En lo corrido del cuatrienio 2012 a 2015 se realizaron trabajos de aislamientos con alambre de púas, con miras a la revegetalización natural, aproximadamente 8.500 mts lineales en áreas de influencia



**REPÚBLICA DE COLOMBIA
DEPARTAMENTO DEL CAUCA
MUNICIPIO DE BALBOA**

de nacimientos de agua que abastecen el acueducto de la cabecera Municipal, Cabeceras corregimental y pequeños abastos familiares.

1.10.9. OTRAS ACTIVIDADES DESARROLLADAS

1.10.10. PROYECTO TITULACION DE BALDIOS

Desde el año 2009, el Municipio de Balboa ha venido firmando Convenios Interadministrativos con el **INCODER** para adelantar procesos de Titulación de Baldíos.

Es así como hasta 31 de diciembre de 2015 se han entregado aproximadamente 450 Títulos que acreditan a los pequeños productores como propietarios legales de su predio.


1.10.11. EL RECURSO FAUNA

El hábitat en el que conviven los organismos vivos en el municipio de Balboa, se encuentra cada vez más reducido y deteriorado debido a las diversas formas de presión ejercida por los habitantes del sector rural. Situación que se presenta como efecto de la evidente reducción de los recursos de ictiofauna en los ecosistemas hídricos del territorio. Esto ubica al municipio como uno de los más deprimidos en cuanto a cantidad de fauna, reduciéndose está a aquella que se mantiene en las áreas donde persisten relictos de bosques primarios y rastrojos. Tal es el ejemplo del armadillo, venados, zorros, ardillas, que hoy día se encuentran en condiciones casi de extinción, todo por la caza irracional de la fauna silvestre.

1.10.12 GESTIÓN DEL RIESGO

La determinación de las zonas de amenazas naturales y antrópicas, se obtuvo con base a la información disponible en Ingeominas y otras fuentes, verificándose con la comunidad en talleres participativos.

Actualmente el municipio no cuenta con el Plan municipal de gestión del riesgo el cual es una herramienta fundamental de planeación que ha establecido la ley 1523 de 2012 por medio de la cual se tiene una hoja de ruta procedimental para lograr reducir el impacto negativo que sobre la población y la infraestructura pública o privada pueda ocasionar un desastre.





REPÚBLICA DE COLOMBIA
DEPARTAMENTO DEL CAUCA
MUNICIPIO DE BALBOA

Amenazas naturales - Las dos fallas geológicas que influyen dentro del área del municipio están asociadas a los sistemas de fallas de Romeral en la Cordillera Oriental y al sistema de Cauca - Patía, en la Occidental. Todas estas fallas son activas.

Las principales amenazas climáticas o hidrometeorológicas que se presentan en el municipio de Balboa son el fenómeno de El Niño, las inundaciones, las heladas y los vientos.

a) Amenazas antrópicas

Dentro de las amenazas ambientales, se presentan las quemas, la erosión, la deforestación y la contaminación de aguas y suelos. En cuanto a las amenazas sociales, se ve afectado el municipio por vacunas, secuestros, el abigeato y la presencia de guerrilla y otros grupos al margen de la ley.

b) Amenazas socio - naturales

Es el ejemplo de la disminución de fuentes de agua. Quienes realizan la tala en las zonas altas no se ven tan afectados como las poblaciones de las zonas bajas, donde se agudiza el problema de escasez de agua.

c) Erosión


La mayor parte del municipio, presenta algún grado de erosión, (salvo aquellas áreas planas o con cobertura de bosques naturales) debido a las pendientes, al material parental de los suelos y a los usos tales como pastos, coca, maíz, rastrojo y café en algunos casos. En general, la erosión que se presenta en el municipio es de tipo hídrica y activa; se presenta en las formas laminar, surcos, terracetas o patas de vaca y cárcavas.

d) Inundaciones

Las áreas susceptibles a inundación corresponden a las vegas y sobrevegas del Río Patía. Se presentan en este municipio alrededor de 1078 has, ocasionadas por los ríos Patía, Turbio, Mamaconde, Criollo y Capitanes.

e) Tala y quemas

Las áreas más críticas a las quemas son la zona media y parte de la zona cálida (especialmente las zonas de ladera), donde se realizan quemas mal intencionadas con el fin de renovar pastos y sin manejo.





REPÚBLICA DE COLOMBIA
DEPARTAMENTO DEL CAUCA
MUNICIPIO DE BALBOA

Las veredas donde es más generalizada la práctica de quema son: San Antonio, La Floresta, Montaña Negra, El Turbio, Capitanes, Caspicaracho, La Marquesa, Pureto, Cerro Blandido, El Plan, Cachimbo, La Pradera, Cabuyo Bajo, Crestegalló, Campo Bello, Bajo, Potrero Largo, La Esperanza, Olaya, Mirador, Pureto, El Plan, La Cumbre.

La tala se realiza también en la zona alta, donde se está deforestando para implementación de cultivos ilícitos.

f) Fenómenos de remoción en masa

Los principales movimientos de remoción en masa presentes en el municipio de Balboa ocurren en la zona media de la cordillera, en épocas de lluvias, afectando principalmente vías y algunas viviendas que están construidas al margen de estas.

Las principales zonas con riesgo a deslizamientos son: Buenavista, La Bermeja, La Esperanza, La Cabaña y Potrero Largo, principalmente en las vías. Campo bello y La Planada, en la zona fría. San Alfonso, Pureto y San Antonio.

g) Sequía y desertificación

La sequía y la desertificación son procesos que amenazan el valle del Alto Patía, por tanto debe ser un aspecto a tratar a nivel regional.

Las zonas con mayor riesgo a desertificación y sequía son la parte baja de la cordillera y parte de la depresión del Patía (zona media y baja del municipio) que actualmente presentan el mayor estado de degradación de suelos.





REPÚBLICA DE COLOMBIA
DEPARTAMENTO DEL CAUCA
MUNICIPIO DE BALBOA

CAPITULO II

1. MARCO ESTRATEGICO DEL PLAN

1.1. ESTRUCTURA PROGRAMÁTICA GENERAL DEL PLAN

Teniendo en cuenta, que el desarrollo no es posible sin que todos los actores manifiesten sus acuerdos y sus desacuerdos, la formulación de este Plan de Desarrollo del Municipio de Balboa para el periodo 2016-2019, tendrá un alto contenido de PARTICIPACIÓN COMUNITARIA, para la toma de decisiones soportadas en parámetros técnicos, institucionales y legales, las cuales incidirán positivamente en su propio desarrollo y que por supuesto, deberán responder de manera efectiva a la satisfacción de las necesidades planteadas por esas mismas comunidades.

De esta manera podremos gerenciar nuestro propio desarrollo, actuando de manera conjunta con los distintos niveles de gobierno: NACIONAL (PND - 2014-2018, "Todos por un nuevo país" municipios sintonizando sus propuestas de gobierno con el nivel nacional, porque allí se encuentra una oportunidad valiosa para generar sinergias virtuosas con el gobierno central) Y DEPARTAMENTAL (PDD – 2014-2019 "Cauca Territorio de Paz" logrando articulación común de objetivos, identificando programas enfocados a cumplir metas similares de Desarrollo Sostenible, buscando concurrir a disminuir las brechas de desigualdad económica sociales del municipio), como también con las diferentes visiones del contexto internacional (ODS) y del sector privado (Asociaciones Público – Privadas - APP) , para lo cual enfocaremos nuestra tarea en cuatro dimensiones:





REPÚBLICA DE COLOMBIA
DEPARTAMENTO DEL CAUCA
MUNICIPIO DE BALBOA

DIMENSION I: COMPETITIVIDAD Y DESARROLLO

Los nuevos estándares del desarrollo, obligan a las regiones a insertarse en nuevos mercados, lo que desde luego exige la implementación de estrategias para la innovación, la investigación y la asociatividad, que nos permitan explotar en armonía con la naturaleza, las potencialidades que ofrece nuestro municipio. Estas condiciones son de obligatorio cumplimiento, si queremos que nuestros conciudadanos puedan alcanzar mejores condiciones de vida, pues es muy claro que no podemos esperar *RESULTADOS DIFERENTES SI SEGUIMOS HACIENDO LO MISMO*.

A lo anterior hay que sumarle el otro gran ingrediente: **GENERAR CONDICIONES PARA LA COMPETITIVIDAD**, lo cual implica trabajar desde todos los frentes, pero sobre todo se debe generar una muy buena infraestructura para la producción (centros de acopio, plazas de mercado, distritos de riego etc.) para la integración (carreteras, caminos, telefonía, etc.) y para el desarrollo integral, lo cual nos permitirá generar empleo tanto en la construcción de dicha infraestructura como en el desarrollo de los diferentes procesos que implementaremos para inyectarle valor agregado a nuestras potencialidades.

El municipio de Balboa de hoy, presenta una tasa de desempleo superior a la media nacional que es promedio del 9.1% (mayo de 2015) y del 14% (mayo de 2011) lo cual significa que dadas las proyecciones de población para nuestro Municipio, son más de dos mil familias que no gozan de una entrada de recursos económicos fijos.

Este aspecto redundante en la inestabilidad de las familias, enrarece el ambiente del Municipio. Por ello, apuntamos a dedicar nuestros esfuerzos en la generación de formas de trabajo permitiendo que las familias Balboenses aseguren ingresos económicos para tener una vida digna.

El empleo ya no debe estar supeditado a las pocas plazas laborales que ofrece el gobierno local, por lo tanto aspiramos, a convertir el municipio en el principal motor generador de propuestas de oportunidades diferentes de acceso a la economía a través de la inversión de proyectos en la agricultura, la creación de microempresas agroindustriales, la asociatividad y la innovación.


Los planteamientos que tiene esta dimensión se articulan con los Objetivos de Desarrollo Sostenible – ODS – en relación a:

Objetivo 1: Poner fin a la pobreza en todas sus formas en todo el mundo., teniendo en cuenta que la pobreza va más allá de la falta de ingresos y recursos para garantizar unos medios de vida sostenibles.



REPÚBLICA DE COLOMBIA
DEPARTAMENTO DEL CAUCA
MUNICIPIO DE BALBOA

Objetivo 2: Poner fin al hambre, lograr la seguridad alimentaria y la mejora de la nutrición y promover la agricultura sostenible. Si se hace bien, la agricultura, la silvicultura y las piscifactorías pueden suministrarnos comida nutritiva para todos y generar ingresos decentes, mientras se apoya el desarrollo de las gentes del campo y la protección del medio ambiente.





REPÚBLICA DE COLOMBIA
DEPARTAMENTO DEL CAUCA
MUNICIPIO DE BALBOA

DIMENSION II: FORMANDO CAPITAL HUMANO EN AMBIENTE SANO Y SOLIDARIO

La competitividad como el desarrollo son integrales y estos no se pueden alcanzar si previamente no hemos invertido tiempo y recursos en la formación integral del SER HUMANO; de nada nos sirve tener la mejor infraestructura, ni los mejores equipos mecánicos, ni las mejores instalaciones, si no educamos a nuestros hombres, si no entregamos unos servicios de salud con calidad y oportunidad, si no posibilitamos unas mínimas condiciones de vivienda digna.

Por eso hemos considerado el fortalecimiento del sector Educativo Municipal como el medio integrador de la formación del capital humano: estudiantes, profesores, administrativos y padres de familia; para que desde allí se generen acciones de emprendimiento de estrategias que garanticen y posibiliten el acceso, la calidad, la sostenibilidad y la permanencia de los estudiantes en el sistema, con ambientes escolares modernos y atractivos, curriculums acordes con las necesidades y potencialidades de la región y el municipio, con acceso a las nuevas tecnologías de información y comunicación y con un estricto proceso de cualificación del docente. Nuestro compromiso estará orientado a trabajar por los niños, los jóvenes y lo adultos en todos los niveles del proceso educativo, desde Pre-escolar hasta el nivel superior.


Seremos vigilantes activos del cumplimiento de los derechos en salud, verificar la buena atención a los balboenses cuando requieren acceder a estos servicios; acompañamiento directo de los funcionarios de la Secretaría de Salud en la búsqueda de atención oportuna y de calidad en los regímenes subsidiado y contributivo de salud ante las EPS. Se trabajará constantemente en la promoción y prevención de la salud.

Buscaremos el acceso, de acuerdo a las competencias, a los servicios de medicina especializada y el mejoramiento en equipos tecnológicos y de infraestructura para el diagnóstico médico; gestión para la construcción de un nuevo edificio para el Hospital de Balboa.

La PYP, pasará por el desarrollo de estrategias incrementen los niveles nutricionales de la población en general y de los niños en particular, para lo cual se fortalecerá el programa DE CERO A SIEMPRE del ICBF, convirtiendo este estrategia en el PROGRAMA BANDERA de nuestra administración.

El buen uso del tiempo libre nos ayudará a formar a nuestros niños jóvenes, transformándolos en hombres y mujeres saludables y activos, trabajando en pro de sus comunidades, lejos de las drogas y muy cerca del deporte y la recreación.

La salud, la educación, la cultura y el deporte y la recreación serán relevantes en el desarrollo





REPÚBLICA DE COLOMBIA
DEPARTAMENTO DEL CAUCA
MUNICIPIO DE BALBOA

humano integral siempre y cuando nuestro sujeto (ciudadano balboense), tenga una buena condición habitacional blindada por la posesión de una vivienda en condiciones DIGNAS.

En correspondencia con los objetivos de desarrollo sostenible esta dimensión incorpora objetivos que se orientan a la formación del capital humano y al fortalecimiento del sector social en aspectos como la salud, la vivienda y la educación entre otros; en los siguientes objetivos:

Objetivo 3: Garantizar una vida sana y promover el bienestar para todos en todas las edades. Para lograr el desarrollo sostenible es fundamental garantizar una vida saludable y promover el bienestar para todos a cualquier edad.

Objetivo 4: Garantizar una educación inclusiva, equitativa y de calidad y promover oportunidades de aprendizaje durante toda la vida para todos. La consecución de una educación de calidad es la base para mejorar la vida de las personas y el desarrollo sostenible.


Objetivo 5: Lograr la igualdad entre los géneros y empoderar a todas las mujeres y las niñas. La igualdad entre los géneros no es solo un derecho humano fundamental, sino la base necesaria para conseguir un mundo pacífico, próspero y sostenible.

Objetivo 6: Garantizar la disponibilidad de agua y su gestión sostenible y el saneamiento para todos. El agua libre de impurezas y accesible para todos es parte esencial del mundo en que queremos vivir.

Objetivo 7: Garantizar el acceso a una energía asequible, segura, sostenible y moderna para todos. La energía es central para casi todos los grandes desafíos y oportunidades a los que hace frente el mundo actualmente.

Objetivo 8: Promover el crecimiento económico sostenido, inclusivo y sostenible, el empleo pleno y productivo y el trabajo decente para todos. Para conseguir el desarrollo económico sostenible, las sociedades deberán crear las condiciones necesarias para que las personas accedan a empleos de calidad, estimulando la economía sin dañar el medio ambiente.

Objetivo 11: Lograr que las ciudades y los asentamientos humanos sean inclusivos, seguros, resilientes y sostenibles. El futuro que queremos incluye a ciudades de oportunidades, con acceso a servicios básicos, energía, vivienda, transporte y más facilidades para todos.





REPÚBLICA DE COLOMBIA
DEPARTAMENTO DEL CAUCA
MUNICIPIO DE BALBOA

DIMENSION III: MEDIO AMBIENTE POR EL AGUA, AGUA POR LA VIDA

Esta dimensión busca incorporar e implementar políticas públicas e iniciativas ciudadanas orientadas a generar acciones de desarrollo en armonía con el medio ambiente, conscientes de la necesidad de reconocer que estamos obligados a actuar diferente ante los fenómenos que hoy en día ya nos afectan. El cambio climático es una realidad que tenemos que afrontar. Los inviernos y veranos extremos aumentarán para lo cual cada día tendremos que estar mejor preparados para mitigar de manera más efectiva los impactos negativos que el clima extremo nos deja temporada tras temporada.

Estudios con algunas aproximaciones regionales demuestran su incidencia y su cada vez más frecuente en el territorio de fenómenos como vendavales, inundaciones, deslizamientos, largas temporadas de invierno seguidas de largas temporadas de sequía que se desbordan más allá de su comportamiento histórico, con efecto en la productividad agropecuaria y en el sistema construido de vías, redes y viviendas.


El cambio climático es un desafío que nos obliga a hacer una mejor gestión integral del riesgo.

La adaptación al cambio planificada debe disminuir los impactos en los ecosistemas que hacen la vida en el territorio, reducir los costos económicos y sociales, impulsar una gestión ambiental más innovadora y responsable nos permitirá enfrentar las emergencias con una menor afectación sobre la vida de los balboenses. El cambio climático y la gestión del riesgo será un referente que debe ser incorporado en las políticas sectoriales que ejecute el gobierno municipal.

Esta dimensión que enmarca el medio ambiente, el agua, la gestión del riesgo está en concordancia con los Objetivos del Desarrollo Sostenible:

Objetivo 12: Garantizar modalidades de consumo y producción sostenibles. Su aplicación ayuda a lograr los planes generales de desarrollo, reducir los futuros costos económicos, ambientales y sociales, aumentar la competitividad económica y reducir la pobreza.

Objetivo 13: Adoptar medidas urgentes para combatir el cambio climático y sus efectos; teniendo en cuenta los impactos negativos en la economía nacional y en la vida de las personas, de las comunidades y de los países.





REPÚBLICA DE COLOMBIA
DEPARTAMENTO DEL CAUCA
MUNICIPIO DE BALBOA

Objetivo 15: Promover el uso sostenible de los ecosistemas terrestres, luchar contra la desertificación, detener e invertir la degradación de las tierras y frenar la pérdida de la diversidad biológica. La deforestación y la desertificación – provocadas por las actividades humanas y el cambio climático – suponen grandes retos para el desarrollo sostenible.





REPÚBLICA DE COLOMBIA
DEPARTAMENTO DEL CAUCA
MUNICIPIO DE BALBOA

DIMENSION IV: GESTIÓN INSTITUCIONAL E INTEGRACION COMUNITARIA

Esta dimensión permea todo el proceso de desarrollo en el municipio, pues el éxito de las políticas y programas que el gobierno local ejecute dependerá en gran medida de la confianza que los balboenses tengan sobre sus gobiernos. Por eso será definitivo para este gobierno trabajar bajo estrictos principios éticos y morales que garanticen transparencia en todos los actos de gobierno.

También será necesario fortalecer el aparato institucional desde lo administrativo y financiero, desde las relaciones políticas con las comunidades y grupos organizados, por cuanto este será el que finalmente materialice y logre las metas que para cada programa diseñe cada dependencia responsable de su sector. También se trabajará desde esta dimensión por devolverle la gobernabilidad y la seguridad no sólo a los balboenses que viven en el territorio sino a todos los caucanos y connacionales que nos visiten, buscando una administración moderna y eficiente para atender el nuevo papel que debe asumir en el marco del post conflicto en el país como un territorio de paz, en donde el desarrollo rural integral con enfoque territorial se convierte en uno de los programas de mayor oportunidad para implementar en los municipios rurales.

Esta dimensión también conecta con los Objetivos de Desarrollo Sostenible:


Objetivo 16: Promover sociedades pacíficas e inclusivas para el desarrollo sostenible, facilitar el acceso a la justicia para todos y crear instituciones eficaces, responsables e inclusivas a todos los niveles. Se plantea la necesidad de promover sociedades pacíficas e inclusivas para el desarrollo sostenible, la provisión de acceso a la justicia para todos y la construcción de instituciones responsables y eficaces a todos los niveles.

El presente Plan Municipal bajo estas cuatro dimensiones, se materializará a través de la ejecución de los siguientes componentes y programas sectoriales, descritos en la siguiente estructura:

PLAN DE
MANEJO
2016-2017

DIMENSIÓN I COMPETITIVIDAD Y DESARROLLO

El Cambio es ya!



**BALBOA SE DISLUMBRA COMO UN
MUNICIPIO VERDE, DESEOSO
DE PROTEGER SU MEDIO AMBIENTE**



**REPÚBLICA DE COLOMBIA
DEPARTAMENTO DEL CAUCA
MUNICIPIO DE BALBOA**

CONTENIDO PROGRAMATICO

1. DIMENSION I: COMPETITIVIDAD Y DESARROLLO

1.1 EJE ESTRATÉGICO : ACCIONES PARA LA ECONOMIA FAMILIAR

1.1.1. PROGRAMA 1: DESARROLLO RURAL INTEGRAL CON ENFOQUE TERRITORIAL


1.1.1. SUBPROGRAMA: SEGURIDAD ALIMENTARIA - AUTOABASTECIMIENTO ALIMENTARIO

Descripción - Implementar unos sistemas de producción mixto para la seguridad alimentaria con énfasis en la GRANJA INTEGRAL orientada a Potenciar la producción alimentos autóctonos y con alto valor proteínico y brindar apoyos para la comercialización de excedentes.

Objetivo - Fortalecer la soberanía alimentaria con la inclusión estable del grupo de alimentos prioritarios (GAP) para la nutrición de los hogares rurales y urbanos del municipio con agricultura sostenible, mediante la implementación un sistema de producción mixto piloto.

Tabla: 45 Seguridad alimentaria - autoabastecimiento alimentario

META DE RESULTADO A 2019	INDICADOR DE RESULTADO		LINEA BASE
Vincular a 450 familias con huertas familiares, vinculadas al nuevo sistema piloto de producción mixta para la seguridad alimentaria mediante la adopción de manejo.	No de familias con huertas familiares adoptando el manejo de sistema de producción mixta para la seguridad alimentaria.		En la actualidad existen 450 familias con huerta familiar - Fuente: Unidad de Desarrollo Agropecuario
METAS DE PRODUCTO	SECTOR DE COMPETENCIA	INDICADOR DE PRODUCTO	LINEA BASE
Adoptar para 200 familias el método y replicación de los sistemas de producción mixta en sus fincas.	ECONÓMICO	No. De familias adoptando el método y replicando el sistema producción mixta	0





**REPÚBLICA DE COLOMBIA
DEPARTAMENTO DEL CAUCA
MUNICIPIO DE BALBOA**

METAS DE PRODUCTO	SECTOR DE COMPETENCIA	INDICADOR DE PRODUCTO	LINEA BASE
Capacitar a 800 madres sobre dieta saludable con productos autogenerados en 16 talleres	ECONÓMICO	No. De madres capacitadas sobre dieta saludable con productos autogenerados	0
Capacitar a 400 productores en las diferentes prácticas de producción limpia durante el período de gobierno	ECONÓMICO	No. De productores capacitados en las diferentes prácticas de producción limpia y eficiente	0 productores - Fuente: Unidad de Desarrollo Agropecuario

1.1.1.2 SUBPROGRAMA: TRANSFIRIENDO CONOCIMIENTO: ASISTENCIA TECNICA PARA EL AGRO Y FORMACIÓN EN EMPRENDIMIENTO

Descripción - Vincular expertos profesionales por tipo específico de cultivo, para que brinden orientación técnica y capacitación por oferta. También para motivar procesos de emprendimiento a grupos organizados y en IE para impulsar la economía agropecuaria local.

Objetivo - Incrementar la producción agropecuaria con nuevas tecnologías agropecuarias e innovando con procesos de emprendimiento.

Tabla: 46 Transfiriendo conocimiento: asistencia técnica para el agro y formación en emprendimiento

META DE RESULTADO A 2019	INDICADOR DE RESULTADO	LINEA BASE	
Incrementar en 2200 toneladas la producción agrícola	No. De toneladas incrementadas producidas	4011 Toneladas producidas diferentes cultivos - Fuente: Coordinación de Desarrollo Agropecuario	
METAS DE PRODUCTO	SECTOR DE COMPETENCIA	INDICADOR DE PRODUCTO	LINEA BASE
Brindar a 4552 fincas o parcelas asistencia técnica calificada	ECONÓMICO	No. De fincas o parcelas cuentan con asistencia técnica calificada.	4552 productores - Fuente: Unidad de Desarrollo Agropecuario
Capacitar y acompañar a 400 productores en emprendimiento con propuestas innovadoras de producción agropecuaria	ECONÓMICO	No. De productores capacitados en emprendimiento e innovación agropecuaria	0





**REPÚBLICA DE COLOMBIA
DEPARTAMENTO DEL CAUCA
MUNICIPIO DE BALBOA**

1.1.1.3 SUBPROGRAMA: ASOCIATIVIDAD PARA EL DESARROLLO DEL CAMPO - CAMPESINOS EMPRESA.

Descripción - Generaremos procesos de capacitación en asociatividad empresarial acompañada de procesos continuos a las organizaciones de productores. Desarrollaremos asistencia técnica calificada, para promover proyectos productivos con énfasis en café y hortofrutícola, fortaleciendo la sustitución de cultivos de uso ilícito y se adelantaran acciones de titulación para legalizar la propiedad

Objetivo - Ampliar y diversificar el área agrícola para cultivos lícitos

Tabla: 47 Asociatividad para el desarrollo del campo - campesinos empresa.

META DE RESULTADO A 2019	INDICADOR DE RESULTADO		LINEA BASE
Ampliar a 3000 nuevas hectáreas vinculadas a producción lícita	No. De nuevas hectáreas en producción agrícola		4.011 hectáreas cultivadas - Fuente: Unidad de Desarrollo Agropecuario
METAS DE PRODUCTO	SECTOR DE COMPETENCIA	INDICADOR DE PRODUCTO	LINEA BASE
Gestionar la implementación de 2900 nuevas hectáreas de café	ECONÓMICO	No. De nuevas Has de café gestionadas y establecidas	3.100 hectáreas cultivadas con café - Fuente: Unidad de Desarrollo Agropecuario - Comité Departamental de Cafeteros
Gestionar la implementación de 500 nuevas hectáreas de producción existente teniendo en cuenta la vocación de suelos, tradición cultural y potencial comercial e innovadores	ECONÓMICO	No. De nuevas Has de cultivos de alto valor comercial teniendo en cuenta la vocación de los suelos, tradición cultural y potencial comercial	911 hectáreas cultivadas con otros renglones productivos- Fuente: Unidad de Desarrollo Agropecuario - Comité Departamental de Cafeteros
Impulsar a 12 asociaciones para producción conjunta con el apoyo de diferentes instituciones públicas y privadas	ECONÓMICO	No. De Asociaciones produciendo asociativamente	23 asociaciones existentes - Fuente: Secretaría de Gobierno - Unidad de Desarrollo Agropecuario
Gestionar la titulación de 400 nuevos predios	ECONÓMICO	No. De predios con título	450 predios titulados Fuente: Secretaría de Gobierno - Unidad de Desarrollo Agropecuario
Involucrar a 200 familias en la sustitución de cultivos ilícitos - Post erradicación	ECONÓMICO	No. De familias con sustitución de cultivos ilícitos - post erradicación	408 familias beneficiarias - Proyecto Post erradicación - Fuente: Secretaría de Gobierno - Unidad de Desarrollo Agropecuario - Oficina de las Naciones Unidas contra la droga y el delito





**REPÚBLICA DE COLOMBIA
DEPARTAMENTO DEL CAUCA
MUNICIPIO DE BALBOA**

1.2 EJE ESTRATÉGICO 2: ACCIONES PARA LA PRODUCCION, LA COMPETITIVIDAD Y LA INTEGRACION

1.2.1 PROGRAMA 1. DIVERSIFICANDO EL SISTEMA PRODUCTIVO PARA EL DESARROLLO RURAL CON ENFOQUE TERRITORIAL

Descripción - Promover el establecimiento de nuevas especies productivas con alto valor comercial, mediante planes de fertilización basados en análisis de suelos, de igual forma generar valor agregado fomentando la agroindustria

Objetivo - Fortalecer los sistemas productivos mediante el establecimiento de nuevos indicadores de producción con proyección comercial y materia prima para la agroindustria

1.2.1.1. SUBPROGRAMA: CULTIVOS DE ALTO VALOR COMERCIAL

Tabla: 48 Cultivos de alto valor comercial

META DE RESULTADO A 2019	INDICADOR DE RESULTADO		LINEA BASE
Incrementar en 600 nuevas hectáreas sembradas de cultivos de innovación productiva	No de nuevas hectáreas sembradas de cultivos de innovación productiva		580 hectáreas - Fuente: Coordinación de Desarrollo Agropecuario
METAS DE PRODUCTO	SECTOR DE COMPETENCIA	INDICADOR DE PRODUCTO	LINEA BASE
establecer 600 hectáreas de cultivos tecnificados como frutas, hortalizas y otros cultivos promisorios durante el periodo de gobierno teniendo en cuenta la vocación de suelos y tradición cultural	ECONÓMICO	Nº de Has sembradas de frutas y Nº de Has sembradas hortalizas.	580 hectáreas - Fuente: Coordinación de Desarrollo Agropecuario
Implementar 1 planta de transformación y empaque e impulso a la comercialización en la extracción de pulpa de fruta	ECONÓMICO	No. De plantas de transformación de extracción de pulpa de fruta	0
Gestionar 500 análisis de caracterización de suelos	ECONÓMICO	No. De análisis de caracterización de suelos realizado	0





**REPÚBLICA DE COLOMBIA
DEPARTAMENTO DEL CAUCA
MUNICIPIO DE BALBOA**

1.2.2 PROGRAMA 2: VIAS PARA LA INTEGRACION, LA CONECTIVIDAD Y LA COMPETITIVIDAD DEL PUEBLO BALBOENSE

Tabla: 49 Vías para la integración, la conectividad y la competitividad del pueblo balboense

META DE RESULTADO A 2019	INDICADOR DE RESULTADO		LINEA BASE
Incrementar en 50% el buen estado de la red vial	% de incremento de la producción agropecuaria por unidad productiva		0
METAS DE PRODUCTO	SECTOR DE COMPETENCIA	INDICADOR DE PRODUCTO	LINEA BASE
Hacer mantenimiento rutinario a 171, 7 Km de la red vial terciaria	INFRAESTRUCTURA	Hacer mantenimiento rutinario a 171, 7 Km de la red vial terciaria	No. De Km de la red vial terciaria con mantenimiento rutinario
Atender el 100% de emergencias viales en coordinación con las instituciones a nivel departamental y nacional (60 emergencias.)	INFRAESTRUCTURA	Atender el 100% de emergencias viales en coordinación con las instituciones a nivel departamental y nacional	% de emergencias viales
Pavimentar o mejorar la superficie de rodadura de 2 km de vías en concurrencia con instituciones del sector	INFRAESTRUCTURA	Pavimentar y/o mejorar la superficie de rodadura de 2 km de vías en concurrencia con instituciones del sector	No. km de vías con pavimento o placa huella
Mejorar 70 Km de la red vial terciaria	INFRAESTRUCTURA	Mejorar 70 Km de la red vial terciaria	No. Km de la red vial terciaria mejorados
Ampliar, adecuar, mantener y/o mejorar 8 caminos para la conectividad de la comunidad rural de Balboa	INFRAESTRUCTURA	Ampliar, adecuar, mantener y mejorar 8 caminos para la conectividad de la comunidad rural de Balboa	No. de caminos amplios, adecuados, con mantenimiento y mejorados para la conectividad de la comunidad rural de Balboa
Construir, mantener, mejorar y/o rehabilitar 8 puentes y pontones vehiculares y/o peatonales con el apoyo de instituciones del orden departamental y nacional	INFRAESTRUCTURA	Construir, mantener, mejorar y/o rehabilitar 8 puentes y pontones vehiculares y/o peatonales con el apoyo de instituciones del orden departamental y nacional	No. De puentes y pontones vehiculares y peatonales construidos, con mantenimiento, mejoramiento y/o rehabilitación con el apoyo de instituciones del orden departamental y nacional
Elaborar 4 estudios y diseños de infraestructura del transporte	INFRAESTRUCTURA	Elaborar 4 estudios y diseños de infraestructura del transporte	No. De estudios y diseños elaborados de infraestructura del transporte
Gestionar 2 proyectos estratégicos de integración y competitividad con gestión (pavimentación 5KM Balboa-Argelia)	INFRAESTRUCTURA	Gestionar 2 proyectos estratégicos de integración y competitividad con gestión (pavimentación 5KM Balboa-Argelia)	No. De proyectos estratégicos de integración y competitividad con gestión





**REPÚBLICA DE COLOMBIA
DEPARTAMENTO DEL CAUCA
MUNICIPIO DE BALBOA**

1-2-3 PROGRAMA 3: INFRAESTRUCTURA PARA LA PRODUCCION

Descripción - Gestionar la elaboración de estudios, diseños y construcción de distritos y mini distritos de riego, centros de acopio, cuartos fríos, plazas de mercado

Objetivo - Fortalecer la producción agropecuaria mediante la gestión que permita acceder a recursos para la construcción de infraestructura

Tabla: 50 Infraestructura para la producción

META DE RESULTADO A 2019	INDICADOR DE RESULTADO		LINEA BASE
1- Incrementar en un 40% la producción agrícola por hectárea. 2- Asegurar el 100% de los productos agropecuarios comercializados	% de incremento de la producción agropecuaria por unidad productiva		0
METAS DE PRODUCTO	SECTOR DE COMPETENCIA	INDICADOR DE PRODUCTO	LINEA BASE
Gestionar la construcción de 2 distritos de riego para 750 has. (362 familias)	INFRAESTRUCTURA	No. De distritos de riego y mini distritos de riego diseñados e implementados	1 distrito de riego - Fuente: Coordinación de Desarrollo Agropecuario
Gestionar el estudio y diseño de la construcción de 1 distritos de riego para 5 veredas corre. La Bermeja (30 kmt)	INFRAESTRUCTURA	N° de nuevas hectáreas irrigadas	50 hectáreas irrigadas actualmente - Fuente: Coordinación de Desarrollo Agropecuario
Diseñar 4 de proyectos de infraestructura productiva (centros de acopio, plazas de mercado, plantas de transformación agroindustrial, mataderos)	INFRAESTRUCTURA	No. De proyectos de infraestructura proactiva (centros de acopio, plazas de mercado) diseñados	2 diseños - Fuente: Coordinación de Desarrollo Agropecuario
Construir o mejorar 3 proyectos de infraestructura productiva (centros de acopio, plazas de mercado)	INFRAESTRUCTURA	No. De proyectos de infraestructura proactiva (centros de acopio, plazas de mercado, distritos de riego) construidos o mejorados	0
Gestionar la estructuración de un (1) banco de tierras para proyectos multipropósito (productivos y/o vivienda, etc.) y para atender el programa de restitución de tierras	INFRAESTRUCTURA	No. De banco de tierras gestionado para proyectos multipropósito (productivos y/o vivienda, etc.) y No. de iniciativas de restitución de tierras ejecutadas	0





**REPÚBLICA DE COLOMBIA
DEPARTAMENTO DEL CAUCA
MUNICIPIO DE BALBOA**


1-2-4 PROGRAMA 4: AMOBLAMIENTO URBANO Y COMUNITARIO

Descripción - Construcción o mejoramiento de infraestructura institucional, construcción de parques y zonas verdes, salones comunales, centros comunitarios y otras infraestructuras

Objetivo - Mejorar el panorama estético urbanístico del municipio en los centros poblados y la cabecera municipal

Tabla: 51 Amoblamiento urbano y comunitario

META DE RESULTADO A 2019	INDICADOR DE RESULTADO		LINEA BASE
Mejorado en un 50 % la calidad estética de las edificaciones públicas, parques y áreas comunitarias	% de mejoramiento de la calidad estética de las edificaciones públicas, parques y áreas comunitarias		Estado de los edificios públicos municipales
METAS DE PRODUCTO	SECTOR DE COMPETENCIA	INDICADOR DE PRODUCTO	LINEA BASE
Construir, mejorar o adecuar 2 edificaciones y/o espacios de infraestructura pública administrativa	INFRAESTRUCTURA	Construir, mejorar o adecuar 2 edificaciones y/o espacios de infraestructura pública administrativa	No. De espacios y/o edificaciones públicas intervenidos
Construir, mejorar, adecuar o rehabilitar 5 de parques y zonas verdes.	INFRAESTRUCTURA	Construir, mejorar, adecuar o rehabilitar 5 de parques y zonas verdes	No. de parques y zonas verdes intervenidos.
Gestionar la construcción de 2 centros de integración comunitaria- CIC	INFRAESTRUCTURA	Dos centros de integración comunitaria - CIC construidos con gestión	0
Construir, rehabilitar o adecuar 35 centros comunitarios y/o comunales.	INFRAESTRUCTURA	Construir, rehabilitar o adecuar 37 centros comunitarios o comunales	No. de centros comunitarios o comunales construidos intervenidos
Gestionar 2 estudios y diseños de proyectos de amoblamiento urbano y comunitario	INFRAESTRUCTURA	Gestionar 2 estudios y diseños de proyectos de amoblamiento urbano y comunitario	No. De estudios y diseños de proyectos de amoblamiento urbano y comunitario elaborados





**REPÚBLICA DE COLOMBIA
DEPARTAMENTO DEL CAUCA
MUNICIPIO DE BALBOA**

1.2.5 PROGRAMA 5: SERVICIOS PUBLICOS DOMICILIARIOS

Descripción - Diseño y construcción de acueductos, alcantarillados, baterías sanitarias, rellenos sanitarios, redes de electrificación

Objetivo - Mejorar las coberturas de servicio de acueducto, alcantarillado y energía

Tabla: 52 Servicios públicos domiciliarios

META DE RESULTADO A 2019	INDICADOR DE RESULTADO	LINEA BASE	
Ampliar en un 18 % la cobertura de acueducto.	% de ampliación de acueducto	% de cobertura de acueducto	
Gestionar los recursos para el diseño y construcción del 100 % del acueducto de la Bermeja.	% de diseño y construcción del acueducto la Bermeja	0	
Ampliar en un 15 % la cobertura de alcantarillado en las cabecera y en un 10% centros poblados.	% de ampliación de cobertura de alcantarillado en la cabecera y centros poblados	80 % de cobertura de alcantarillado - Fuente: Secretaría de Planeación e Infraestructura	
META DE RESULTADO A 2019	INDICADOR DE RESULTADO	LINEA BASE	
Ampliar en un 15 % la cobertura de alcantarillado en las cabecera y en un 10% centros poblados.	% de ampliación de alcantarillado	60 % fuente Emcaservicios	
Mejorar en un 40% las condiciones físicas y sanitarias en las instalaciones de sacrificio de ganado.	% de mejoramiento de las condiciones físicas y sanitarias en las instalaciones de sacrificio de ganado	Un (1) Matadero municipal en proceso de clausura - Fuente: Coordinación de Desarrollo Agropecuario	
Ampliar en un 6% la cobertura de servicio de energía.	% de cobertura del servicio de energía eléctrica en el municipio	89% de cobertura de servicio de energía - Fuente: CEO - Cedelca	
Disminuir en un:30% los costos del servicio de energía a través del uso de fuentes o métodos eficientes o alternativos amigables con el medio ambiente.	% de disminución de los costos del servicio de energía a través del uso de fuentes o métodos eficientes o alternativos	0	
METAS DE PRODUCTO	SECTOR DE COMPETENCIA	INDICADOR DE PRODUCTO	LINEA BASE
Beneficiar 400 viviendas nuevas con servicio de acueducto	SERVI. PUBLICOS	No. De viviendas nuevas con servicio de acueducto	0
Construir el acueducto regional la Bermeja	SERVI. PUBLICOS	% de construcción de acueducto	0
Beneficiar 305 viviendas con servicio de alcantarillado.	SERVI. PUBLICOS	No. De viviendas con servicio de alcantarillado.	1860 viviendas - Fuente: Secretaría de Planeación e Infraestructura
Ejecutar el Plan maestro de alcantarillado en la cabecera municipal	SERVI. PUBLICOS	% de ejecución del plan maestro de alcantarillado	60% - Fuente Emcaservicios





**REPÚBLICA DE COLOMBIA
DEPARTAMENTO DEL CAUCA
MUNICIPIO DE BALBOA**

METAS DE PRODUCTO	SECTOR DE COMPETENCIA	INDICADOR DE PRODUCTO	LINEA BASE
Construir o Adecuar 2 instalaciones adecuadas para el sacrificio de ganado	SERVI. PUBLICOS	No. De instalaciones adecuadas para el sacrificio de ganado	2 instalaciones existentes en mal estado físico y sanitario - Fuente: Coordinación de Desarrollo Agropecuario
Beneficiar 278 viviendas con servicio de energía	SERVI. PUBLICOS	No. De viviendas con servicio de energía	4126 viviendas electrificadas - Fuente: CEO.- Cedelca
Implementar 4 proyectos con energías convencionales o alternativas de iluminación en establecimientos o espacios públicos en concurrencia con otras entidades	SERVI. PUBLICOS	No. De proyectos implementados con energías convencionales o alternativas para la iluminación de establecimientos o espacios públicos	0 proyectos implementados con energías convencionales o alternativas para iluminación - Fuente: Secretaría de Planeación e Infraestructura Municipal

1.2.6 PROGRAMA 6: BALBOA DESTINO TURISTICO - BALCON DEL PATIA

Descripción - Formular la política de turismo en el municipio, adelantar una campaña de promoción del municipio como destino turístico, mejorar la infraestructura de los atractivos turísticos del municipio

Objetivo - Posicionar el municipio como destino turístico en el departamento del cauca

Tabla: 53 Balboa destino turístico - balcón del Patía

META DE RESULTADO A 2019	INDICADOR DE RESULTADO	LINEA BASE	
Mejorar en 100% el posicionamiento del municipio como atractivo turístico en la escala Nacional	% de posicionamiento mejorado en la escala turística departamental	30% de posicionamiento del sector en el municipio - Fuente: Oficina de deporte, cultura y recreación municipal	
METAS DE PRODUCTO	SECTOR DE COMPETENCIA	INDICADOR DE PRODUCTO	LINEA BASE
Formular 1 plan turístico e implementarlo en un año para desarrollar la política de turismo del municipio teniendo en cuenta la potencialidad y riqueza natural del municipio	ECONÓMICO	No. Planes turísticos formulados e implementados	0 Planes turísticos formulados e implementados - Fuente: Coordinación de Educación, deporte y cultura
Gestionar el apoyo a 10 viviendas para la adecuación locativa y logística como hospedajes al turismo	ECONÓMICO	No de proyectos de vivienda gestionados para adecuación locativa y logística como hospedajes al turismo	0 proyectos gestionados para adecuación locativa y logística como hospedajes al turismo - Fuente: Coordinación de Educación, deporte y cultura



REPÚBLICA DE COLOMBIA
DEPARTAMENTO DEL CAUCA
MUNICIPIO DE BALBOA

METAS DE PRODUCTO	SECTOR DE COMPETENCIA	INDICADOR DE PRODUCTO	LINEA BASE
Gestionar estudios y diseños para un proyecto Regional de Turismo a escala internacional en el valle del Patía	ECONÓMICO	No. de estudios y diseños gestionados para un proyecto Regional de Turismo a escala internacional en el valle del Patía	0 ¹ Planes turísticos formulados e implementados - Fuente: Coordinación de Educación, deporte y cultura
Diseñar y/o fortalecer 2 productos turísticos en el municipio	ECONÓMICO	No. De productos turísticos diseñados y/o fortalecidos	0 ¹ Productos turísticos diseñados y/o fortalecidos - Fuente: Coordinación de Educación, deporte y cultura



DIMENSIÓN II

**FORMANDO CAPITAL
HUMANO EN AMBIENTE
SANO Y SOLIDARIO**

El Cambio es ya!



**BALBOA GENERANDO EDUCACIÓN,
FORMAL E INFORMAL, ABIERTA Y
TRANSPARENTE COMO PRIORIDAD
PARA EL DESARROLLO MUNICIPAL.**



**REPÚBLICA DE COLOMBIA
DEPARTAMENTO DEL CAUCA
MUNICIPIO DE BALBOA**

CONTENIDO PROGRAMATICO

DIMENSION II: FORMANDO CAPITAL HUMANO EN AMBIENTE SANO Y SOLIDARIO

2.1 ACCIONES DE FORMACION DE TALENTO HUMANO PARA EL CAMBIO

2.1.1 PROGRAMA: EDUCANDO HACIA LA UNIVERSALIZACION

Descripción - Promover acciones que propendan por la universalización de la educación, orientado a ampliar el acceso a niños y niñas desde el nivel de preescolar hasta grado 11, optimizando la planta de docentes y personal administrativo, optimizando el uso de la infraestructura, mejorando ambientes escolares, construyendo, rehabilitando y mejorando infraestructura educativa, recreativa, de restaurantes y cultural

Objetivo - Ampliar la cobertura educativa universal en el municipio a través de procesos de gestión ante el gobierno departamental y nacional

Tabla: 54 Educando hacia la universalización

META DE RESULTADO A 2019	INDICADOR DE RESULTADO	LINEA BASE	
Incrementar en 10% la cobertura universal en educación en el municipio	% de incremento de la cobertura universal en educación en el municipio	83 % de cobertura universal municipal - Fuente: SIMAT - 2015 - Fichas de Caracterización DNP	
METAS DE PRODUCTO	SECTOR DE COMPETENCIA	INDICADOR DE PRODUCTO	LINEA BASE
Construir 640 M2 de aulas escolares	EDUCACIÓN	No. De M2 de aulas escolares construidos	114 aulas existentes en las Instituciones Educativas y sedes - Fuentes Secretaría de Educación Departamental
Adecuar 10 instituciones o centros educativos	EDUCACIÓN	No. De instituciones o centros educativos con adecuaciones físicas realizadas	114 aulas existentes en las Instituciones Educativas y sedes - Fuente: Secretaría de Educación Departamental
Construir 12 baterías sanitarias en instituciones y/o centros educativos	EDUCACIÓN	No. De baterías sanitarias construidas en instituciones y/o sedes educativas	77 Bateria sanitarias existentes - Fuente: Secretaría de Educación Departamental
Construir y/o mejorar 22 restaurantes escolares	EDUCACIÓN	No. De restaurantes escolares construidos o adecuados	77 Restaurantes Escolares Construidos o mejorados - Fuente: Secretaría de Educación Departamental





**REPÚBLICA DE COLOMBIA
DEPARTAMENTO DEL CAUCA
MUNICIPIO DE BALBOA**

METAS DE PRODUCTO	SECTOR DE COMPETENCIA	INDICADOR DE PRODUCTO	LINEA BASE
Fortalecer 2 programas de alfabetización	EDUCACIÓN	No de programas de alfabetización fortalecidos	5106 personas en estado de analfabetismo - Fuente: Secretaría de Educación Departamental
Construir y/o adecuar 5 parques infantiles o instalaciones deportivas en las instituciones o sedes educativas del municipio	EDUCACIÓN	No. De parques infantiles o instalaciones deportivas construidas y/o adecuadas en las instituciones o centros educativos del municipio	1 Cancha múltiple - Fuente: Dirección de Núcleo Municipal
Construir 3 Salas de sistemas en instituciones y/o centros educativos	EDUCACIÓN	No. De salas de sistemas construidas en instituciones y/o sedes educativas	0 Salas de internet - Fuente: Dirección de Núcleo Municipal
Realizar el cerramiento de 2 instituciones o centros educativos del municipio de Balboa	EDUCACIÓN	No. De Instituciones o centros educativos con cerramiento perimetral	5 Instituciones Educativas - Fuente: Dirección de Núcleo Municipal

2-1.2 PROGRAMA: EDUCANDO HACIA LA CALIDAD

Descripción - Capacitación de docentes y administrativos, mejorar la dotación educativa, mejorar la conectividad a internet, mejorar la relación docentes comunidad

Objetivo - Mejorar el ranking de las instituciones educativas en las pruebas SABER

Tabla: 55 Educando hacia la calidad

META DE RESULTADO A 2019	INDICADOR DE RESULTADO	LINEA BASE	
Mantener y/o elevar el nivel medio (SABER) en el 100% de I.E.	% de instituciones Educativas en nivel medio de pruebas saber	83 % de cobertura universal municipal - Fuente: SIMAT - 2015 - Fichas de Caracterización DNP	
METAS DE PRODUCTO	SECTOR DE COMPETENCIA	INDICADOR DE PRODUCTO	LINEA BASE
Capacitar 213 docentes en el municipio	EDUCACIÓN	Capacitar el 100% docentes en el municipio	% De docentes Capacitados
METAS DE PRODUCTO	SECTOR DE COMPETENCIA	INDICADOR DE PRODUCTO	LINEA BASE



**REPÚBLICA DE COLOMBIA
DEPARTAMENTO DEL CAUCA
MUNICIPIO DE BALBOA**

Dotar 4 Instituciones o Centros Educativos con salas de sistemas	EDUCACIÓN	Dotar 4 Instituciones o Centros Educativos con salas de sistemas	No. De Instituciones o Centros Educativos dotados con sala de sistemas
Conectar 4 Instituciones o Centros Educativos a internet	EDUCACIÓN	Conectar 4 Instituciones o Centros Educativos a internet	No. De Instituciones o Centros Educativos conectados a internet
Entregar 500 tablets a estudiantes	EDUCACIÓN	Entregar 500 tablets a estudiantes	No. De estudiantes reciben tabletas


2.1.3 PROGRAMA: EDUCANDO CON MOVILIDAD Y DOTACION

Descripción – Desarrollar acciones que posibiliten el desplazamiento de alumnos desde y hacia los establecimientos educativos, a través de diferentes medios de transporte, dotando también de mobiliario, bibliotecas y nuevas herramientas tecnológicas

Objetivo - Fortalecer la movilidad y dotación de las Instituciones o Sedes Educativas para mejorar la cobertura, calidad y aumentar la permanencia

Tabla: 56 Educando con movilidad y dotación

META DE RESULTADO A 2019	INDICADOR DE RESULTADO		LINEA BASE
Incrementar en un 90% la tasa de permanencia	% de permanencia de los estudiantes matriculados		5.237 estudiantes matriculados - Fuente: SIMAT - 2.015
METAS DE PRODUCTO	SECTOR DE COMPETENCIA	INDICADOR DE PRODUCTO	LINEA BASE
Mantener e incrementar 800 alumnos al servicios de transporte escolar en el municipio por año	EDUCACIÓN	Incremento del No. De estudiantes con servicio de transporte	720 alumnos con transporte escolar 2.015 - Fuente: coordinación de Educación; deporte y cultura
METAS DE PRODUCTO	SECTOR DE COMPETENCIA	INDICADOR DE PRODUCTO	LINEA BASE
Dotar 25 establecimientos educativos con mobiliario escolar y/o bibliotecas conforme al grado de prioridad	EDUCACIÓN	No. de establecimientos educativos dotadas con mobiliario escolar y/o bibliotecas conforme al grado de prioridad	5 Instituciones Educativas - 11 Centros Educativos - Fuente: Dirección de Núcleo Municipal
Suministrar, 4000 kits escolares a estudiantes priorizados	EDUCACIÓN	No. De kits escolares suministrados a estudiantes priorizados	0 kits entregados





**REPÚBLICA DE COLOMBIA
DEPARTAMENTO DEL CAUCA
MUNICIPIO DE BALBOA**

2.1.4 PROGRAMA: BALBOENSES CON FORMACION TECNICA Y PROFESIONAL

Descripción – Incentivar a estudiantes para que accedan al nivel educativo universitario o técnico en instituciones de calidad reconocida

Objetivo - Incrementar el porcentaje de estudiantes del grado 11 que acceden a la educación técnica, tecnológica o superior.


Tabla: 57 Balboenses con formación técnica y profesional

META DE RESULTADO A 2019	INDICADOR DE RESULTADO		LINEA BASE
Facilitar el acceso a 16 estudiantes a la educación superior, técnica o tecnológica	No de estudiantes que acceden a la educación técnica, tecnológica o superior		Cero (0) estudiantes que acceden a educación técnica, tecnológica o superior
METAS DE PRODUCTO	SECTOR DE COMPETENCIA	INDICADOR DE PRODUCTO	LINEA BASE
Realizar un (1) convenio o alianza estratégica con instituciones de educación superior	EDUCACIÓN	No. De convenios o alianzas estratégicas con Instituciones de superior	0 Convenios realizados - Fuente: Dirección de Núcleo Municipal
Crear un (1) fondo municipal de fomento a la educación superior	EDUCACIÓN	No. De fondos para la educación superior	0 fondos creados - Fuente: Dirección de Núcleo Municipal
Apoyar a los 8 mejores estudiantes (Pruebas Saber 11) con subsidio	EDUCACIÓN	No. De mejores estudiantes (Prueba Saber) apoyados con subsidio	0 estudiantes con subsidio para la educación - Fuente: Dirección de núcleo Municipal
METAS DE PRODUCTO	SECTOR DE COMPETENCIA	INDICADOR DE PRODUCTO	LINEA BASE
Establecer una (1) casas de paso para los mejores estudiantes (Pruebas Saber) y/o estudiantes de población vulnerable del municipio en la ciudad de Popayán	EDUCACIÓN	No. De casas de paso para mejores estudiantes (Pruebas Saber) y/o estudiantes de población vulnerable del municipio en la ciudad de Popayán	0 casas de paso - Fuente: Dirección de núcleo Municipal

2.1.6 PROGRAMA: MEGA-SALA DEL SOFTWARE Y LAS TIC

Descripción – Gestionar recursos para el diseño, construcción, dotación y operación de un espacio físico con la más alta tecnología en equipos de cómputo, software e infraestructura complementaria para la formación del talento humano de hombres y mujeres para el manejo de programas de computador contando con el apoyo del SENA

Objetivo - Masificar el uso de las tecnologías de la información y las comunicaciones





**REPÚBLICA DE COLOMBIA
DEPARTAMENTO DEL CAUCA
MUNICIPIO DE BALBOA**

Tabla: 58 Mega-sala del software y las tic

META DE RESULTADO A 2019	INDICADOR DE RESULTADO	LINEA BASE	
Vincular al 40% de la población de Balboa a las TICs y las comunicaciones	% de población Balboense que accede a las nuevas TICs y las comunicaciones	0 mega salas de software en el municipio Fuente: Secretaría de Planeación e Infraestructura Municipal	
METAS DE PRODUCTO	SECTOR DE COMPETENCIA	INDICADOR DE PRODUCTO	LINEA BASE
Gestionar los diseños y construcción de una (1) mega sala de software	EDUCACIÓN	No. De mega salas de software operando	0 mega salas de software en el municipio Fuente: Secretaría de Planeación e Infraestructura Municipal

2.2 ACCIONES DE PROTECCION SOCIAL UNIVERSAL

2.2.1 PROGRAMA 1: BALBOA SANA INCLUSIVA Y SALUDABLE

En todo caso, las acciones enmarcadas en el componente de salud se desarrollaran conforme a las políticas, planteamientos y directrices contempladas en el Plan Territorial de Salud, el cual se fundamente y recoge los resultados del ASIS y en la estrategia el PASE.

2.2.1.1 SUBPROGRAMA: MUJERES SALUDABLES

Descripción - La mujer como actor fundamental de la familia será el sujeto central de esta estrategia que estará orientada desarrollar acciones de prevención y control de madres gestantes con acciones de control prenatal, con acciones de atención durante el parto y seguimiento y acompañamiento al recién nacido y a su madre.

Objetivo - Disminuir la tasa de mortalidad materno-infantil

Tabla: 59 Mujeres saludables

META DE RESULTADO A 2019	INDICADOR DE RESULTADO	LINEA BASE	
Mantener en un 0% la tasa de mortalidad materna	% de disminución del número de muertes de mujeres maternas	0 maternas fallecidas por año - Fuente: Secretaría de Salud Municipal	
METAS DE PRODUCTO	SECTOR DE COMPETENCIA	INDICADOR DE PRODUCTO	LINEA BASE
Atender a 600 madres gestantes	SALUD	No. de madres gestantes atendidas	581 madres gestantes atendidas 2012 - 2019 - Fuente: Secretaria de Salud Departamental



**REPÚBLICA DE COLOMBIA
DEPARTAMENTO DEL CAUCA
MUNICIPIO DE BALBOA**

2.2.1.2 SUBPROGRAMA: SALUD SEXUAL EN JOVENES Y ADOLESCENTES

Descripción - Desarrollar campañas contra la violencia sexual con atención especializada con apoyo psicológico, médico y tratamiento oportuno, igualmente campañas de prevención del embarazo a temprana edad, contra enfermedades de transmisión sexual y contra la explotación sexual.

Objetivo - Disminuir las afectaciones contra la mujer inherentes al tema de la sexualidad

Tabla: 60 Salud sexual en jóvenes y adolescentes

META DE RESULTADO A 2019	INDICADOR DE RESULTADO		LINEA BASE
Disminuir en un 0,1% la tasa de delitos sexuales	% de disminución de la tasa de delitos sexuales		17 Casos de delitos sexuales - Fuente: Secretaría de Salud Municipal
METAS DE PRODUCTO	SECTOR DE COMPETENCIA	INDICADOR DE PRODUCTO	LINEA BASE
Evitar en un 100% los casos de abuso sexual a través de campañas de prevención	SALUD	No. De casos de abuso sexual.	17 Casos de abuso sexual - Fuente: Secretaría de Salud Municipal
Reducir en un 50% el número de embarazos a temprana edad a través de la realización de campañas educativas en las Instituciones y Centros Educativos	SALUD	Número de embarazos a temprana edad.	16 Embarazos a temprana edad (2.012 - 2.015) - Fuente: Secretaría de Salud Municipal
METAS DE PRODUCTO	SECTOR DE COMPETENCIA	INDICADOR DE PRODUCTO	LINEA BASE
Reducir en un 50 % las personas afectadas por enfermedades de transmisión sexual con programas y campañas educativas	SALUD	% de personas afectadas por enfermedades por transmisión sexual.	22 personas afectadas por enfermedades por transmisión sexual - Fuente: Secretaría de Salud Municipal

2.2.1.3 SUBPROGRAMA: BALBOA LOS NIÑOS NUESTRA PRIORIDAD

Descripción – Adelantar campañas de prevención de la enfermedad en niños para garantizarle a los niños jóvenes y adolescentes calidad de vida. Campañas de vacunación, de capacitación a madres lactantes, promoción de dieta saludable, campañas contra el trabajo infantil

Objetivo - Reducir la tasa de mortalidad infantil





**REPÚBLICA DE COLOMBIA
DEPARTAMENTO DEL CAUCA
MUNICIPIO DE BALBOA**

Tabla: 61 Balboa los niños nuestra prioridad

META DE RESULTADO A 2019	INDICADOR DE RESULTADO		LINEA BASE
Reducir en 0,25 puntos la tasa de mortalidad en menores de 9 años	% de reducción de la tasa de mortalidad en menores de 9 años		30 Niños, niñas y adolescentes menores de 9 años (2012 - 2.015) - Fuente: Secretaría de Salud Municipal
METAS DE PRODUCTO	SECTOR DE COMPETENCIA	INDICADOR DE PRODUCTO	LINEA BASE
Incrementar en un 50% los niños en programas de control de crecimiento	SALUD	Tasa de mortalidad infantil de niños menores de 9 años	0,5 Tasa de mortalidad infantil de niños menores de 9 años
Ampliar en 50% la cobertura en campañas de vacunación a menores de 9 años	SALUD	% cobertura de vacunación de menores	83% cobertura de vacunación de menores - Fuente: Fichas de Caracterización DNP

2.2.1.4 SUBPROGRAMA: BALBOA POR LA SALUD MENTAL

Descripción - Sostener una campaña permanente para disminuir en los balboenses, el consumo de sustancias psicoactivas, promover en las instituciones educativas el buen uso del tiempo libre

Objetivo - Reducir el consumo de sustancias psicoactivas

Tabla: 62 Balboa por la Salud Mental

META DE RESULTADO A 2019	INDICADOR DE RESULTADO		LINEA BASE
Reducir en un 50% el consumo de sustancias psicoactivas en niños, niñas y adolescentes en el municipio	% de reducción del consumo de sustancias psicoactivas en niños, niñas y adolescentes en el municipio		7 menores con consumo de sustancias psicoactivas (2.012 - 2.015) - Fuente: Secretaría de Salud Municipal
METAS DE PRODUCTO	SECTOR DE COMPETENCIA	INDICADOR DE PRODUCTO	LINEA BASE
Desarrollar 16 campañas para la prevención del consumo en instituciones educativas 16 Instituciones y Centros Educativos		No. De campañas realizadas	0,3% niños, niñas y adolescentes (7) que consumen o han consumido alguna vez sustancias psicoactivas

2.2.1.5 SUBPROGRAMA: BALBOA POR LA SALUD ORAL

Descripción - Adelantar campañas con énfasis en población infantil orientada a mantener una buena higiene oral y realizar actividades para una buena atención en salud oral.

Objetivo - Disminuir los niveles de afectación oral, por caries}





**REPÚBLICA DE COLOMBIA
DEPARTAMENTO DEL CAUCA
MUNICIPIO DE BALBOA**

Tabla: 63 Balboa por la Salud Oral

META DE RESULTADO A 2019	INDICADOR DE RESULTADO		LINEA BASE
Disminuir en un 30% el nivel de afectación oral por caries	% de reducción del nivel de afectación por caries		4095 Personas afectación por caries - Fuente: ASIS 2.015
METAS DE PRODUCTO	SECTOR DE COMPETENCIA	INDICADOR DE PRODUCTO	LINEA BASE
Desarrollar 56 campañas de higiene oral	SALUD	No. De campañas de higiene oral realizadas	4095 Personas afectación por caries - Fuente: ASIS 2.015

2.2.1.6 SUBPROGRAMA: BALBOA LIBRE DE ENFERMEDADES TRANSMISIBLES Y ZOOÑOSIS

Descripción - Se desarrollará una acción integral orientada a la detección temprana y tratamiento oportuno para enfermedades transmitidas por vectores (sika, dengue, chiconcuña) de igual manera se orientarán acciones para atención de enfermedades crónicas, con énfasis en la prevención de enfermedades cardíacas, cerebro vasculares isquémicos, insuficiencia renal.

Objetivo - Disminuir el riesgo de adquirir enfermedades generadas por la transmisión de animales u otros vectores o enfermedades crónicas

Tabla: 64 Balboa Libre de Enfermedades

META DE RESULTADO A 2019	INDICADOR DE RESULTADO		LINEA BASE
Mantener en 0% las personas afectadas por enfermedades de transmisión por animales o vectores y afectaciones de enfermedades crónicas	% de atención o prevención de personas afectadas por enfermedades de transmisión por animales o vectores y afectación de enfermedades crónicas		0 - Fuente: Secretaría de Salud Municipal
METAS DE PRODUCTO	SECTOR DE COMPETENCIA	INDICADOR DE PRODUCTO	LINEA BASE
Mantener en 0 el número de casos de rabia humana promoviendo brigadas de vacunación canina y felina	SALUD	No. De casos de rabia humana.	0 casos de rabia humana - Fuente: Secretaría de Salud Municipal 17,63 de población con hipertensión - Fuente: AIS - 2016
Disminuir en 50% las muertes por enfermedad cardíacas promoviendo estilos de vida saludable	SALUD	No. De muertes por malaria.	92 muertes por enfermedad cardíaca (205 - 2014) - Fuente:





**REPÚBLICA DE COLOMBIA
DEPARTAMENTO DEL CAUCA
MUNICIPIO DE BALBOA**

Disminuir en 30% casos con dengue, sika o chicuncuña) con campañas de prevención	SALUD	No. De casos con dengue, sika o chicuncuña)	Casos con dengue, sika o chicuncuña)
Incrementar en un 30% de población con control de hipertensión a través de campañas preventivas de la presión	SALUD	% de población con control de hipertensión	17,63 de población con hipertensión - Fuente: AIS - 2016

2.2.2 PROGRAMA 2: COBERTURA Y CALIDAD

Descripción - Desarrollar acciones para que más personas tengan acceso al sistema de salud, y ejercer estricto control sobre la calidad de la atención en servicio de salud, promover la conformación de ligas de usuarios

Objetivo - Garantizar que la población balboense tenga acceso al sistema de salud con calidad

Tabla: 65 Cobertura y Calidad

META DE RESULTADO A 2019	INDICADOR DE RESULTADO		LINEA BASE
Incrementar en un 25% la población con acceso al servicio de salud (población asegurada)	% de incremento de la población con acceso a salud en el municipio		81,15% de población con acceso al servicio de salud (población asegurada)
METAS DE PRODUCTO	SECTOR DE COMPETENCIA	INDICADOR DE PRODUCTO	LINEA BASE
Incrementar en 1.200 personas afiliadas al sistema de salud	SALUD	Incremento del No. de personas afiliadas a seguridad en salud	20.766 personas afiliadas al sistema de salud Fuente: DNP - Fichas Municipales - Secretaria de Salud Departamental
Implementar 20 campañas de control y vigilancia	SALUD	No. De campañas de control y vigilancia implementadas.	0 - Fuente: Secretaría de Salud
Conformar o dinamizar 3 ligas de usuarios	SALUD	No. De ligas de usuarios Conformadas o dinamizadas	0 - Fuente: Secretaría de Salud



**REPÚBLICA DE COLOMBIA
DEPARTAMENTO DEL CAUCA
MUNICIPIO DE BALBOA**

2.2.3 PROGRAMA No 3: BALBOA EN LA RUTA DE ESTILOS DE VIDA SALUDABLE

Descripción - Realización de campañas y eventos para promover hábitos de vida saludable desde la actividad física, con acompañamiento psico-social, con énfasis en personas con tendencia a obesidad, hipertensión y otras.

Objetivo - Disminuir el riesgo de padecer enfermedades cardíacas, obesidad, etc.


Tabla: 66 Balboa en la Ruta de Estilos de Vida Saludable

META DE RESULTADO A 2019	INDICADOR DE RESULTADO	LINEA BASE	
Disminuir en un 50% la población de alto riesgo por hipertensión	% de reducción de la población de alto riesgo por hipertensión	2500 Personas en control por hipertensión - Fuente: Secretaría de Salud Municipal	
METAS DE PRODUCTO	SECTOR DE COMPETENCIA	INDICADOR DE PRODUCTO	LINEA BASE
Incrementar en un 50% de personas con control de salud que hacen actividad física asistida	SALUD	% de personas con control de salud que hacen actividad física asistida	4386 personas con problemas de hipertensión arterial - Fuente: ASIS – 2016

2.2.4 PROGRAMA 4: INFRAESTRUCTURA PARA LA SALUD

Descripción - Construir mejorar, rehabilitar o adecuar, hospitales, centros de salud o puestos de salud

Objetivo - Realizar atención oportuna y con calidad a pacientes que requieren de los servicios de salud





**REPÚBLICA DE COLOMBIA
DEPARTAMENTO DEL CAUCA
MUNICIPIO DE BALBOA**

Tabla: 74 Infraestructura para la Salud

META DE RESULTADO A 2019	INDICADOR DE RESULTADO		LINEA BASE
Mejorar en un 100% los espacios para la atención de la población demandante de servicios de salud en el municipio	% de mejoramiento de los espacios para la atención de la población demandante de servicios de salud		1128 m2 existentes - Fuente: Secretaría de Salud Municipal
METAS DE PRODUCTO	SECTOR DE COMPETENCIA	INDICADOR DE PRODUCTO	LINEA BASE
Gestionar la construcción de 850 m2 de infraestructura hospitalaria	SALUD	No. De m2 construidos	1128 m2 existentes - Fuente: Secretaría de Salud Municipal
Gestionar la elaboración de un (1) estudios y construcción del hospital de Balboa	SALUD	No. De Estudios del hospital realizados	0 Estudios y diseños elaborados - Fuente: Secretaría de Educación Municipal

2.2.5 PROGRAMA 5: PRIMERA INFANCIA, INFANCIA, ADOLESCENCIA

2.2.5.1 SUBPROGRAMA: POR LA PROTECCION DE LA PRIMERA INFANCIA

Descripción - Todas las acciones institucionales del municipio deberán tener como principal actor a los niños y a las niñas, esa será una política municipal encaminada a garantizar las oportunidades para la primera infancia, en el cual se involucrará de manera decidida a los padres como primeros defensores de los niños y niñas, para lo cual se fortalecerán y crearán más escuelas de padres

Objetivo - Garantizar la defensa de los derechos de las niñas, niños, adolescentes y la juventud

Tabla: 67 Primera Infancia, Infancia, Adolescencia

META DE RESULTADO A 2019	INDICADOR DE RESULTADO	LINEA BASE
Disminuir en un 100% el número de casos negativos que afecten a niños, niñas y adolescentes en el municipio	% de disminución en el número de casos negativos que afectan a niños y niñas 3 Casos de maltrato a niños, niñas y adolescentes.	- 1 Caso de niños, niñas vinculadas a delitos. - 0 Casos niños o niñas víctimas del reclutamiento forzado. - 17 Casos de violencia sexual - Violencia intrafamiliar en niños, niñas y adolescentes. - 3 Casos de niñas, niñas y adolescentes en proceso administrativo de restablecimiento de derechos.* - 1 Caso de niño, niña y adolescente afectado por minas antipersonas. - 81 Casos de niños, niñas y adolescentes atendidos por el sistema escolar víctimas del desplazamiento.*



**REPÚBLICA DE COLOMBIA
DEPARTAMENTO DEL CAUCA
MUNICIPIO DE BALBOA**

METAS DE PRODUCTO	SECTOR DE COMPETENCIA	INDICADOR DE PRODUCTO	LINEA BASE
Conformar o fortalecer una (1) escuela de padres por corregimiento y cabecera municipal	SOCIAL	No. De escuelas de padres constituidas.	0 Escuelas de padres existentes por corregimiento y cabecera - Fuente: Secretaría de Gobierno Municipal
Generar 4, espacios sociales, comunitarios e institucionales para promover la integración ciudadana de los niños, niñas y adolescentes	SOCIAL	No. De espacios sociales, comunitarios e institucionales generados para promover la integración ciudadana de los niños, niñas y adolescentes	0 espacios de integración generados - Fuente: Secretaría de Gobierno Municipal
Fortalecer 4 programas, proyectos y/o estrategias de protección a niños, niñas y adolescentes desarrollados con intervención y acompañamiento de las instituciones del orden departamental y nacional	SOCIAL	No. de programas, proyectos y/o estrategias de protección a niños, niñas y adolescentes desarrollados con intervención y acompañamiento de las instituciones del orden departamental y nacional	2 Programa Desarrollado - Fuente: Secretaría de Gobierno Municipal
Actualizar e implementar en un 100% las acciones de la Política Pública de protección y atención integral a la infancia y la adolescencia	SOCIAL	% de actualización e implementación de la Política Pública de protección y atención integral a la infancia y la adolescencia	100% de implementación de la Política Pública - Fuente: Secretaría de Gobierno Municipal
Fortalecer un (1) consejo de política de infancia y adolescencia	SOCIAL	No. consejos de política de infancia y adolescencia fortalecidos	100% de fortalecimiento del consejo de política de infancia y adolescencia - Fuente: Secretaría de Gobierno Municipal

2.2.5.2 SUBPROGRAMA: NIÑOS ESTUDIANDO ADULTO TRABAJANDO TRABAJO

Descripción - Desarrollar acciones, campañas y procesos para prevenir y erradicar el trabajo infantil, orientado a hacer respetar los derechos de niños y niñas

Objetivos - Promover la desvinculación de niños y niñas en entornos laborales





**REPÚBLICA DE COLOMBIA
DEPARTAMENTO DEL CAUCA
MUNICIPIO DE BALBOA**

Tabla: 68 Niños Estudiando Adultos Trabajando

META DE RESULTADO A 2019	INDICADOR DE RESULTADO		LINEA BASE
Disminuir a 0 el número de niños, niñas y adolescentes explotados laboralmente	No de niños, niñas y adolescentes explotados laboralmente		0 Reportes de niños, niñas y adolescentes explotados laboralmente - Fuente: ICBF
METAS DE PRODUCTO	SECTOR DE COMPETENCIA	INDICADOR DE PRODUCTO	LINEA BASE
Realizar 16 eventos de prevención de explotación laboral y el maltrato infantil en las Instituciones y Centros Educativos del municipio	EDUCACIÓN	No. De Instituciones y Centros Educativos sensibilizadas con eventos prevención de explotación laboral y el maltrato infantil	0 eventos de prevención de la explotación laboral -

2.2.6 PROGRAMA 6: BALBOA SE MUEVE POR LA VIDA

Descripción - Se realizaran de manera periódica en cabeceras corregimentales y en cabecera municipal eventos masivos de deporte, recreación y actividad física, con participación de los diferentes grupos poblacionales. Se trabajará para la promoción, formación, asesoría y acompañamiento deportivo, orientado al buen uso del tiempo libre, disminuir el sedentarismo, generar conciencia colectiva sobre los beneficios de la actividad física y la recreación como una oportunidad para la participación, la integración y el cambio hacia un estilo de vida saludable

Objetivo - Generar conciencia colectiva sobre los beneficios de la actividad física dirigida

Tabla: 69 Balboa se mueve por la vida

META DE RESULTADO A 2019	INDICADOR DE RESULTADO		LINEA BASE
Incrementar en 10% el número de personas que practican algún deporte	1510 personas que practican algún deporte - Fuente: coordinación de Educación, Cultura y Deporte		Realizar y/o fortalecer 4 eventos deportivos en el municipio
METAS DE PRODUCTO	SECTOR DE COMPETENCIA	INDICADOR DE PRODUCTO	LINEA BASE
Realizar y/o fortalecer 4 eventos deportivos en el municipio	SALUD	No. De eventos deportivos por año	4 eventos realizados - Fuente Oficina de Recreación, Deporte y Cultura





**REPÚBLICA DE COLOMBIA
DEPARTAMENTO DEL CAUCA
MUNICIPIO DE BALBOA**

**2.2.7 PROGRAMA: MASIFICANDO EL DEPORTE Y APOYANDO AL DEPORTISTA:
DEPORTE PARA TODOS.**

2.2.7.1. SUBPROGRAMA: DEPORTE FORMATIVO ORIENTADO A RESULTADOS

Descripción - Se destacará y apoyará efectivamente las potencialidades de nuestros deportistas, con acompañamiento técnico y logístico para nos representen en justas deportivas locales, departamentales y nacionales. Formación de monitores deportivos, jueces, profesores de educación física y gestores deportivos

Objetivo - Fortalecer la actividad deportiva en el municipio como estrategia para fomentar estilos de vida saludables y promover talentos deportivos, buscando mejorar la representación y participación del municipio en eventos locales y externos

Tabla: 70 Deporte para todos

META DE RESULTADO A 2019	INDICADOR DE RESULTADO	LINEA BASE	
Incrementar en 50% la participación de la población en actividades deportivas.	% de incremento de la población que practica actividades deportivas	1510 personas que desarrollan actividades deportivas - Fuente: coordinación de Educación, Cultura y Deporte	
METAS DE PRODUCTO	SECTOR DE COMPETENCIA	INDICADOR DE PRODUCTO	LINEA BASE
Vincular 2 instructores deportivos para asesorar las diferentes modalidades o disciplinas deportivas	DEPORTE Y RECREACION	Incrementar el No. De instructores deportivos en las diferentes modalidades o disciplinas deportivas	1 Instructor - Fuente: coordinación de Educación, Cultura y Deporte
Conformar 4 escuelas y/o clubes de formación deportivas	DEPORTE Y RECREACION	No. De escuelas y clubes deportivos para formación conformados en las diferentes modalidades o disciplinas	0 coordinación de Educación, Cultura y Deporte
6 becas para deportistas con talento en eventos de alto rendimiento	DEPORTE Y RECREACION	Incrementar el No. De becas para deportistas con talento en eventos de alta competencia	4 becas - Fuente: coordinación de Educación, Cultura y Deporte





**REPÚBLICA DE COLOMBIA
DEPARTAMENTO DEL CAUCA
MUNICIPIO DE BALBOA**

METAS DE PRODUCTO	SECTOR DE COMPETENCIA	INDICADOR DE PRODUCTO	LINEA BASE
Apoyar en un 20% la realización del evento internacional de parapentismo	DEPORTE Y RECREACION	% de apoyo en la realización del campeonato internacional de parapentismo	0 % de apoyo al evento - Fuente: coordinación de Educación, Cultura y Deporte

2.2.7.2. SUBPROGRAMA: INFRAESTRUCTURA Y DOTACIÓN DEPORTIVA

Descripción - Diseño, construcción y dotación de polideportivos, canchas y placas multifuncionales, cubiertas en estructura metálica, en espacios públicos y en instituciones educativas

Objetivo - Fomentar la práctica del deporte

Tabla: 71 Infraestructura y dotación deportiva

META DE RESULTADO A 2019	INDICADOR DE RESULTADO	LINEA BASE	
Incrementar en un 100% los campeonatos o actividades deportivas realizadas.	% de incremento de los campeonatos o actividades deportivas realizadas	4 eventos deportivos realizados - Fuente: coordinación de deporte y cultura	
METAS DE PRODUCTO	SECTOR DE COMPETENCIA	INDICADOR DE PRODUCTO	LINEA BASE
20 nuevos escenarios o espacios deportivos y/o recreativos construidos	DEPORTE Y RECREACION	No. de nuevos escenarios o espacios deportivos o recreativos construidos	40 escenarios deportivos o recreativos en buenas condiciones Fuente: coordinación de deporte y cultura
15 escenarios o espacios deportivos o recreativos mejorados, adecuados o rehabilitados	DEPORTE Y RECREACION	No. De escenarios o espacios deportivos o recreativos mejorados, adecuados o rehabilitados	52 escenarios deportivos o recreativos existentes - Fuente: coordinación de Educación, Deporte y Cultura
Realizar 3 estudios y diseños de escenarios y/o espacios deportivos o recreativos	DEPORTE Y RECREACION	No. De estudios y diseños de escenarios y/o espacios deportivos o recreativos realizados	0 Estudios y diseños existentes - Fuente: coordinación de Educación, Deporte y Cultura



**REPÚBLICA DE COLOMBIA
DEPARTAMENTO DEL CAUCA
MUNICIPIO DE BALBOA**

Dotar 12 organizaciones y/o establecimientos educativos de implementos deportivos	DEPORTE Y RECREACION	No. De organizaciones o establecimientos educativos dotados con implementos deportivos	5 establecimientos educativos dotados - Fuente: coordinación de Educación, Deporte y Cultura
---	----------------------	--	--

2.2.8 PROGRAMA: ACCION CIUDADANA POR LA CULTURA

2.2.8.1 SUBPROGRAMA: SOMOS TERRITORIO PARA LA PAZ

Descripción - Se conformaran y dinamizan los consejos municipales de paz, se crearan estos también en instituciones educativas, de la se realizaran eventos de promoción de acciones para la paz y socialización de los avances de los diálogos de La Habana

Objetivo - Promoción de acciones de paz

Tabla: 72 Acción ciudadana por la cultura

META DE RESULTADO A 2019	INDICADOR DE RESULTADO		LÍNEA BASE
Conformar un consejo municipal de paz	No. De consejos municipales de paz conformados		0 Consejos municipales de paz existentes - Fuente: Secretaría de Gobierno Municipal
METAS DE PRODUCTO	SÉCTOR DE COMPETENCIA	INDICADOR DE PRODUCTO	LÍNEA BASE
Crear y operativizar un (1) consejo municipal de paz	CONVIVENCIA Y SEG	No. De consejos municipales de paz creados y operando.	0 Consejos de municipales de paz - Fuente: Secretaria de Gobierno Municipal
Realizar 4 eventos municipales en favor de la paz:	CONVIVENCIA Y SEG	No. De eventos por la paz realizados	0 Eventos municipales en favor de la paz realizados - Fuente: Secretaria de Gobierno Municipal
Promover 4 eventos de cultura ciudadana que integre a toda comunidad balboense	CULTURA	No. De eventos de cultura ciudadana realizados	0 Eventos de cultura ciudadana realizados - Fuente secretaria de Gobierno

2.2.8.2 SUBPROGRAMA: SOMOS DIVERSOS - RECONOCIMIENTO DE LA DIVERSIDAD.

Descripción - Integrar en todas las acciones del estado a los diferentes grupos étnicos del municipio, para promover con ello el reconocimiento a la diversidad étnica y cultural, promoviendo el respeto por sus costumbres, saberes y derechos

Objetivo - Propender por la participación de todos los grupos étnicos en las acciones del gobierno





**REPÚBLICA DE COLOMBIA
DEPARTAMENTO DEL CAUCA
MUNICIPIO DE BALBOA**

Tabla: 73 Somos diversos - reconocimiento de la diversidad.

META DE RESULTADO A 2019	INDICADOR DE RESULTADO		LINEA BASE
Incrementar en un 100% la población beneficiada de los diferentes grupos étnicos en las acciones de gobierno con enfoque diferencial	% de incremento de los diferentes grupos étnicos en las acciones de gobierno con enfoque diferencial		3412 personas de los diferentes grupos étnicos atendidas a través de los diferentes programas
METAS DE PRODUCTO	SECTOR DE COMPETENCIA	INDICADOR DE PRODUCTO	LINEA BASE
Generar 2 eventos de integración cultural, enfoque diferencial y de género en el municipio	CULTURA	No. De eventos de integración cultural, pluri étnica y genero generados en el municipio con enfoque diferencial	25.589 habitantes - Fuente DANE
Realizar 2 campañas educativas por año promoviendo el respeto a la diferencia de genero	CULTURA	No. De campañas educativas promoviendo el respeto a la diferencia de genero	0 Campañas realizadas - Fuente: Secretaría de Gobierno
Fortalecer y /o apoyar la formulación de un (1) Plan de vida Afro	CULTURA	% de formulación del plan de vida afro	0 % de formulación del Plan de vida Afro - Fuente: Secretaría de Gobierno Municipal

2.2.8.3 SUBPROGRAMA: INFRAESTRUCTURA CULTURAL: DISEÑO, CONSTRUCCION, CONSERVACION Y MANTENIMIENTO DEL PATRIMONIO CULTURAL

Descripción - Construcción de casas de cultura, aulas múltiples educativas, adecuación, mejoramiento y rehabilitación del patrimonio cultural

Objetivo - Brindar espacios adecuados para el desarrollo de procesos culturales

Tabla: 74 Infraestructura Cultural

META DE RESULTADO A 2019	INDICADOR DE RESULTADO		LINEA BASE
Incrementar en un 50% el número de espacios para la cultura	% de incremento del número de espacios		2 Escenarios culturales disponibles - Fuente: coordinación de deporte y cultura
METAS DE PRODUCTO	SECTOR DE COMPETENCIA	INDICADOR DE PRODUCTO	LINEA BASE
Diseñar, construir mejorar o adecuar 400 M2 de espacios culturales	CULTURA	No. De m2 culturales construidos, mejorados o adecuados.	300' m2 - Fuente: coordinación de deporte y cultura





**REPÚBLICA DE COLOMBIA
DEPARTAMENTO DEL CAUCA
MUNICIPIO DE BALBOA**

2.2.8.4 SUBPROGRAMA: PROMOCION DE LAS MANIFESTACIONES CULTURALES

Descripción - Capacitar y formar gestores, realizar eventos culturales, organizar grupos de las diferentes manifestaciones culturales

Objetivo - Promover las diferentes manifestaciones culturales del municipio

Tabla: 75 Promoción de las manifestaciones culturales

META DE RESULTADO A 2019	INDICADOR DE RESULTADO		LINEA BASE
Preservar y recuperar en un 50% las distintas manifestaciones culturales	% de recuperación y preservación de las manifestaciones culturales		5 eventos culturales realizados Fuente: coordinación de deporte y cultura
METAS DE PRODUCTO	SECTOR DE COMPETENCIA	INDICADOR DE PRODUCTO	LINEA BASE
Capacitar y formar 4 gestores culturales	CULTURA	Capacitar y formar 4 gestores culturales	No. De gestores culturales capacitados
Gestionar la conformación y/o fortalecimiento de una (1) banda musical	CULTURA	Gestionar la conformación y/o fortalecimiento de una (1) banda musical	No. De bandas gestionadas y conformadas
Dotar y fortalecer en un 40% la casa de la cultura del municipio	CULTURA	Dotar y fortalecer en un 40% la casa de la cultura del municipio	% de dotación de la casa de la cultura del municipio+
Realizar 8 talleres de formación artística y artesanal	CULTURA	Realizar 8 talleres de formación artística y artesanal	No. Talleres en formación artística y artesanal
Apoya el desarrollo de 8 eventos culturales, artísticos artesanales, ambientales dentro del municipio	CULTURA	Apoya el desarrollo de 8 eventos culturales, artísticos artesanales, ambientales dentro del municipio	No. De eventos culturales realizados

2.2.9 PROGRAMA: UNA CULTURA DE DERECHOS PARA LA PRIMERA INFANCIA, INFANCIA, ADOLESCENCIA y JUVENTUD PROMOCION DE LA DANZA EL TEATRO

2.2.10 PROGRAMA: PROTECCION SOCIAL AL ADULTO MAYOR

Descripción Propender por los derechos esenciales del adulto mayor, evitar un estados de indigencia, se los vinculará a programas de tipo cultural y recreativo, se implementará decididamente la política pública en favor del anciano mayor.





**REPÚBLICA DE COLOMBIA
DEPARTAMENTO DEL CAUCA
MUNICIPIO DE BALBOA**


Objetivo - Mejorar la calidad de vida del adulto mayor en espacios culturales, recreativos, buen trato.

Tabla: 84 Protección social al adulto mayor

META DE RESULTADO A 2019	INDICADOR DE RESULTADO		LINEA BASE
Incrementar en un 40% los adultos mayores que participan en programas sociales	% de incremento de adultos mayores beneficiarios de programas sociales		2 programas de adultos mayores - Fuente: Secretaría de Salud Municipal
METAS DE PRODUCTO	SECTOR DE COMPETENCIA	INDICADOR DE PRODUCTO	LINEA BASE
Realizar 6 eventos culturales y recreativos por año	ADULTO MAYOR	No. De eventos por año realizados	0 eventos realizados - Fuente: Secretaría de Salud Municipal
METAS DE PRODUCTO	SECTOR DE COMPETENCIA	INDICADOR DE PRODUCTO	LINEA BASE
Propiciar un (1) espacio físico en la cabecera municipal para el encuentro del adulto mayor	ADULTO MAYOR	No. De espacios físicos adecuados para el encuentro del adulto mayor	Un (1) espacios físicos existentes - Fuente: Secretaría de Salud Municipal
Apoyar 2 programas, proyectos y/o estrategias del orden departamental o nacional desarrollados por las diferentes entidades	ADULTO MAYOR	No. De programas, proyectos y/o estrategias del orden departamental o nacional desarrolladas por las distintas entidades	XX programas desarrollados - Fuente: Secretaría de Salud Municipal
Promover 2 acciones por año de protección del adulto mayor en el municipio	ADULTO MAYOR	No. De acciones desarrolladas para proteger al adulto mayor	0 acciones de protección al adulto mayor desarrolladas - Fuente: Secretaría de Salud Municipal
Fortalecer un (1) comité del adulto mayor en el municipio	ADULTO MAYOR	No. De comités de adulto mayores fortalecidos	0 Comités fortalecidos - Fuente: Secretaría de Salud Municipal

2.2.11 PROGRAMA: LA MUJER EN NUESTRO ENTORNO DE VIDA

Descripción Fortalecer la política en favor de la mujer, dinamizar las organizaciones de mujeres, darles espacios en el entorno administrativo municipal, promover la participación. Sensibilizar y actuar por el buen trato a la mujer, promover en las acciones municipales el enfoque diferencial





**REPÚBLICA DE COLOMBIA
DEPARTAMENTO DEL CAUCA
MUNICIPIO DE BALBOA**

Objetivo - Promover y garantizar a la mujer el disfrute a plenitud de sus derechos, promoviendo su participación en todos los sectores

Tabla: 76 La mujer en nuestro entorno de vida

META DE RESULTADO A 2019	INDICADOR DE RESULTADO	LINEA BASE	
Apropiación en un 80% de los espacios sociales, políticos, culturales por parte de las organizaciones de mujeres	% de apropiación de espacios sociales, políticos, culturales de las organizaciones de mujeres en el municipio	2 Organizaciones de mujeres - Fuente: Secretaría de Gobierno	
METAS DE PRODUCTO	SECTOR DE COMPETENCIA	INDICADOR DE PRODUCTO	LINEA BASE
Apoyar a 2 organizaciones de mujeres en la promoción de actividades relacionadas con su liderazgo y desarrollo social	EQUIDAD DE GENERO	% de organizaciones de mujeres fortalecidas	2 Organizaciones de mujeres existentes - Secretaría de Gobierno Municipal
Realizar 2 eventos por año de reconocimiento a la mujer y reflexión del papel de la mujer en la construcción de sociedad	EQUIDAD DE GENERO	No. De eventos de reconocimiento a la mujer y reflexión del papel de la mujer en la construcción de sociedad	1 evento (día de la mujer) - Fuente: Secretaría de Salud
Realizar 4 campañas en contra de la violencia de la mujer balboense	EQUIDAD DE GENERO	No. De casos denunciados de violencia contra la mujer	17 casos de violencias contra la mujer investigados - Fuente: Secretaría de Salud Municipal
Gestionar un (1) diseño y construcción de la casa de la mujer Balboense	EQUIDAD DE GENERO	% de gestión para el diseño y construcción de la casa de la mujer Balboense	0% - Fuente: Secretaría de Gobierno Municipal

2.2.12 PROGRAMA: POR LOS DERECHOS Y EL RECONOCIMIENTO A LAS CAPACIDADES DIVERSAS

Descripción - Caracterizar la población con capacidades diversas, promover su participación, garantizar sus derechos, prepararlos con educación, adelantar programas de rehabilitación, visibilizarlos en el entorno familiar y social.

Objetivo - Promover los derechos de la población en situación de discapacidad e insertarlos en la vida económica y social del municipio.



**REPÚBLICA DE COLOMBIA
DEPARTAMENTO DEL CAUCA
MUNICIPIO DE BALBOA**

Tabla: 77 Por los derechos y el reconocimiento a las capacidades diversas

META DE RESULTADO A 2019	INDICADOR DE RESULTADO	LINEA BASE	
Incrementar en un 50% el número de personas en situación de discapacidad beneficiados con programas de atención.	% de incremento del número de personas en situación de discapacidad beneficiados con programas de atención	3.157 personas en por lo menos una limitación	
METAS DE PRODUCTO	SECTOR DE COMPETENCIA	INDICADOR DE PRODUCTO	LINEA BASE
Actualizar con 1 estudio la caracterización de la población en situación de discapacidad	SALUD	% de caracterización de la población en situación de discapacidad	Caracterización de población en estado de Discapacidad desactualizada - Fuente: Secretaría de Salud Municipal
METAS DE PRODUCTO	SECTOR DE COMPETENCIA	INDICADOR DE PRODUCTO	LINEA BASE
Incrementar en 40 personas en procesos de rehabilitación	SALUD	No. De nuevas personas en procesos de rehabilitación.	0 personas en proceso de rehabilitación - Fuente: Secretaría de Salud Municipal
Entregar a 20 personas en C D D equipos para su rehabilitación	SALUD	No. De personas beneficiadas con equipos personalizados	0 personas dotadas de equipos para rehabilitación
Apoyar 4 iniciativas de emprendimiento en concurrencia con otras entidades del orden departamental y nacional	SALUD	No. De iniciativas empresariales gestionadas y apoyadas	0 iniciativas de emprendimiento apoyadas - Fuente: Secretaría de Salud

2.2.13 PROGRAMA: GENERANDO ALTERNATIVAS PARA LA DISMINUCIÓN DE LA POBREZA

2.2.13.1 SUBPROGRAMA: SEGURIDAD ALIMENTARIA PARA LOS NIÑOS, NIÑAS y ADOLESCENTES

Descripción - Se garantizará a los niños y niñas de manera oportuna y en condiciones de calidad cantidad e higiene, los alimentos diarios necesarios para garantizarles una vida saludable y digna para que desarrollen eficazmente su proceso de aprendizaje en el sistema educativo en el que se insertaran.

Objetivo - Garantizar una seguridad alimentaria en condiciones óptimas para afianzar el proceso educativo de los niños y niñas del municipio



**REPÚBLICA DE COLOMBIA
DEPARTAMENTO DEL CAUCA
MUNICIPIO DE BALBOA**


Tabla: 78 Generando alternativas para la disminución de la pobreza

META DE RESULTADO A 2019	INDICADOR DE RESULTADO	LINEA BASE	
Mejoramiento en un 10% de la dieta alimenticia, el grado de higiene en la preparación de alimentos y la cobertura de los programas de restaurantes escolares y hogares de madres comunitarias	% de mejoramiento de la dieta alimenticia, el grado de higiene en la preparación de alimentos y la cobertura de los programas de restaurantes escolares y hogares de madres comunitarias	5.627 niños y niñas beneficiarios del programa de restaurantes escolares y hogares de madres comunitarias (2.015) - Fuente: ICBF - SIMAT	
METAS DE PRODUCTO	SECTOR DE COMPETENCIA	INDICADOR DE PRODUCTO	LINEA BASE
Capacitar a 257 personas a cargo de los restaurantes en manejo, manipulación de alimentos y cocina	SALUD	% de personas capacitadas en manejo, manipulación de alimentos y cocina	80 madres comunitarias - 77 restaurantes escolares
Adelantar un (1) efectivo procesos seguimiento semestral a restaurantes escolares y de hogares de madres comunitarias	EDUCACIÓN	No. De acciones de control implementados	0 Procesos de seguimiento realizados - Fuente: coordinación de Educación, cultura y Deporte
Dotar, 35 restaurantes en el municipio	SALUD	No de restaurantes con dotación	28 restaurantes dotados (2015) - Fuente: coordinación de Educación, Cultura y Deporte

2.2.13.2 SUBPROGRAMA: PLAN INTEGRAL PARA LA POBLACIÓN VICTIMA DEL CONFLICTO ARMADO

Descripción - Adelantar las acciones correspondientes ante entidades de acuerdo a su competencia para ejecutar acciones para la atención integral de las víctimas del conflicto; El municipio por su parte desarrollará lo correspondiente a su competencia pero en todo caso será el garante para que la población víctima reciba ayudas en los términos establecidos por el marco legal vigente.

Objetivo - Garantizar la atención a la población víctima identificada y caracterizada en el municipio






**REPÚBLICA DE COLOMBIA
DEPARTAMENTO DEL CAUCA
MUNICIPIO DE BALBOA**

Tabla: 79 Plan integral para la población víctima del conflicto armado

META DE RESULTADO A 2019	INDICADOR DE RESULTADO		LINEA BASE
Atender en un 100% a la población víctima identificada y caracterizada en el municipio	% de atención a víctimas en el municipio		2.299 Personas identificadas y caracterizadas como víctimas - Fuente: Ficha de Información Municipal - Mininterior - Unidad para las víctimas
METAS DE PRODUCTO	SECTOR DE COMPETENCIA	INDICADOR DE PRODUCTO	LINEA BASE
Realizar con 8 mesas de trabajo para hacer seguimiento a la atención de necesidades de las víctimas afectadas por el conflicto en concurrencia con las entidades del sector del orden departamental y nacional conforme a las competencias	VICTIMAS	% de atención a víctimas afectadas por el conflicto en concurrencia con entidades del sectores del orden departamental y nacional conforme a las competencias	2.299 Personas identificadas y caracterizadas como víctimas - Fuente: Ficha de Información Municipal - Min interior - Unidad para las víctimas
METAS DE PRODUCTO	SECTOR DE COMPETENCIA	INDICADOR DE PRODUCTO	LINEA BASE
Otorgar el 40 auxilio funerario a víctimas afectadas por el conflicto	VICTIMAS	% de auxilios funerarios otorgados a víctimas afectadas por el conflicto	0 Auxilios funerarios generados - Fuente: Secretaria de Gobierno Municipal
Fortalecer 4 organizaciones de víctimas en el municipio	VICTIMAS	No. De organizaciones de víctimas fortalecidas	0 organizaciones de víctimas fortalecidas - Fuente: Secretaria de Gobierno Municipal
Hacer un estudio de Caracterización de la población víctima del conflicto en concurrencia con entidades del sector del orden departamental y nacional teniendo en cuenta el derecho internacional humanitario	VICTIMAS	No. De mesas de víctimas apoyadas en el municipio	0 Mesas apoyadas - Fuente: Sin información
Apoyar 100% al Plan Integral de Reparaciones Colectivas - PIRC en el municipio con enfoque diferencial	VICTIMAS	% de caracterización de víctimas en el municipio en concurrencia con entidades del sector del orden departamental y nacional	0% de caracterización de víctimas en el municipio - Fuente: Secretaria de Gobierno Municipal
Apoyar 3 programas o estrategias de gobierno Departamento y nacional para la acción contra la minas antipersonal en el municipio	VICTIMAS	% apoyo al Plan Integral de Reparaciones Colectivas - PIRC en el municipio	0 % de apoyo al Plan Integral de Reparaciones Colectivas - PIRC - Fuente: Secretaria de Gobierno Municipal
Apoyar 40 personas en proceso de reintegración para vincularlos a los programas de desarrollo locales, regionales y del orden nacional	REINTEGRACIÓN	% de apoyo a la acción integral contra minas antipersonal en el municipio	17 víctimas de minas en el municipio - Fuente: Ficha de Información Municipal - Mininterior - Unidad para las Víctimas





**REPÚBLICA DE COLOMBIA
DEPARTAMENTO DEL CAUCA
MUNICIPIO DE BALBOA**

2.2.14 PROGRAMA: HACIA UNA VIVIENDA DIGNA

2.2.14.1 SUBPROGRAMA: CONSTRUCCION DE VIVIENDA PARA EL BALBOA QUE QUEREMOS

Descripción - Construir, mejorar o rehabilitar vivienda urbana o rural, atender las viviendas afectadas por fenómenos naturales o por el conflicto armado

Objetivo - Mejorar las condiciones de habitabilidad de los balboenses

Tabla: 80 Construcción de vivienda para el balboa que queremos

META DE RESULTADO A 2019		INDICADOR DE RESULTADO		LINEA BASE	
1. Reducir en un 35% el déficit cuantitativo de vivienda.		1. % de reducción del déficit cuantitativo de vivienda		1. 10.24% de déficit cuantitativo de vivienda - Fuente:	
2. Reducir en un 5% el déficit cuantitativo de vivienda.		2. % de reducción del déficit cualitativo de vivienda		2. 64.37% de déficit cualitativo de vivienda.	
METAS DE PRODUCTO		SECTOR DE COMPETENCIA	INDICADOR DE PRODUCTO	LINEA BASE	
Construir 215 viviendas		VIVIENDA	No. De viviendas construidas	209 viviendas construidas - Fuente: Secretaria de Infraestructura Departamental	
Mejorar 190 viviendas		VIVIENDA	No. De viviendas mejoradas	0 viviendas mejoradas - Fuente: Secretaria de Infraestructura Departamental	

2.2.14.2 SUBPROGRAMA: LEGALIZACION DE PREDIOS MUNICIPALES


Descripción - Desarrollar acciones para que los propietarios de vivienda o predios urbanizables legalicen su propiedad

Objetivo - Fomentar la propiedad de los predios construidos o urbanizables

Tabla: 81 legalización de predios municipales

META DE RESULTADO A 2019		INDICADOR DE RESULTADO		LINEA BASE	
Incrementar en un 100% la legalización de predios		% de incremento en la legalización de predios		450 Predios legalizados - Fuente: Secretaria de Gobierno Municipal	
METAS DE PRODUCTO		SECTOR DE COMPETENCIA	INDICADOR DE PRODUCTO	LINEA BASE	
Realizar la titulación de 450 predios entre urbanos y rurales		VIVIENDA	No. De predios legalizados	450 predios legalizados - Fuente: Secretaria de Gobierno Municipal	





PLAN DE
DESARROLLO
BALBOA
2016 -2017

DIMENSIÓN III

MEDIO AMBIENTE

El Cambio es ya!



**BALBOA CON GESTIÓN AMBIENTAL
PARTICIPATIVA GENERANDO
INICIATIVAS SOCIALES,
POLÍTICAS Y ECONÓMICAS**



REPÚBLICA DE COLOMBIA
DEPARTAMENTO DEL CAUCA
MUNICIPIO DE BALBOA

CONTENIDO PROGRAMATICO

DIMENSION III: MEDIO AMBIENTE POR EL AGUA, AGUA POR LA VIDA

3.1 PROGRAMA: GESTION AMBIENTAL Y DEL TERRITORIO

3.1.1 SUBPROGRAMA. PROTECCION DE AREAS Y FUENTES ABASTECEDOREAS DE ACUEDUCTOS

Descripción - Adquisición de predios, aislamiento de predios de protección, creación de grupos protectores del medio ambiente e implementar el vivero municipal con enfoque agroambiental productivo

Objetivo - Garantizar el abastecimiento de recurso hídrico para consumo humano

Tabla: 82 Protección de áreas y fuentes abastecedoras de acueductos

META DE RESULTADO A 2019	INDICADOR DE RESULTADO	LINEA BASE
Incrementar en un 20% el número de cuencas y áreas protegidas eficazmente	% de incremento de cuencas y áreas protegidas	12 Cuencas y microcuencas con potencial hídrico para el abastecimiento - Fuente: Coordinación de Desarrollo Agropecuario
META DE RESULTADO A 2019	INDICADOR DE RESULTADO	LINEA BASE
Aumentar en un 30% la población de especies arbóreas protectoras en el entorno municipal	% de población arbórea producida y establecida en el entorno hídrico municipal	0% de especies arbóreas producidas y establecidas - Fuente: Coordinación de Desarrollo Agropecuario
80.000 árboles de especies nativas producidas y 10.000 árboles injertos frutícolas producidos	No. De árboles de especies nativas e injertos frutícolas producidos	0 material vegetal producido - Fuente: Coordinación de Desarrollo Agropecuario
Restaurar en un 10% áreas y ecosistemas estratégicos	% de áreas y ecosistemas estratégicos restauradas	0
Promover en un 40% el buen manejo y uso racional de los recursos naturales	Promover % el buen manejo y uso racional de los recursos naturales	0





**REPÚBLICA DE COLOMBIA
DEPARTAMENTO DEL CAUCA
MUNICIPIO DE BALBOA**

METAS DE PRODUCTO	SECTOR DE COMPETENCIA	INDICADOR DE PRODUCTO	LINEA BASE
Incrementar en un 100% la adquisición de predios en cuencas abastecedoras	AMBIENTAL	No. De predios adquiridos	4 predios adquiridos - Fuente: Coordinación de Desarrollo Agropecuario
Incrementar en un 50% las áreas aisladas en cuencas abastecedoras	AMBIENTAL	Mts lineales aislados en cuencas y microcuencas abastecedoras	8.500 mts lineales aislados - Fuente: Coordinación de Desarrollo Agropecuario
Reforestar 12 cuencas y microcuencas abastecedoras municipales	AMBIENTAL	No de cuencas reforestadas	2 cuencas reforestadas - Fuente: Coordinación de Desarrollo Agropecuario
Implementar un vivero municipal	AMBIENTAL	No. De viveros municipales implementados	0 viveros municipales implementados - Fuente: Coordinación de Desarrollo Agropecuario
METAS DE PRODUCTO	SECTOR DE COMPETENCIA	INDICADOR DE PRODUCTO	LINEA BASE
Restaurar 10 hectáreas de áreas y ecosistemas estratégicos en concurrencia con entidades del sector	AMBIENTAL	No. De Has de áreas y ecosistemas estratégicos restauradas en concurrencia con entidades del sector	0
Formular y/o actualizar Un (1) plan ambiental municipal con enfoque diferencial con apoyo de las entidades del sector	AMBIENTAL	No. De planes ambientales municipales formulados y/o actualizados con enfoque diferencial con apoyo de las entidades del sector	0

3.1.2 SUBPROGRAMA: PRODUCCION LIMPIA Y SOSTENIBLE

Descripción - Desarrollar acompañamiento técnico y creación de incentivos para promover la producción limpia. Recuperar y aplicar el conocimiento tradicional, Recuperar especies y costumbres autóctonas, reubicar, mejorar o construir plantas de sacrificio amigables con el medio ambiente.

Objetivo - Promover el enfoque productivo hacia la producción limpia con BPA y sostenibilidad ambiental





**REPÚBLICA DE COLOMBIA
DEPARTAMENTO DEL CAUCA
MUNICIPIO DE BALBOA**

Tabla: 92 Producción limpia y sostenible

META DE RESULTADO A 2019	INDICADOR DE RESULTADO	LINEA BASE	
Fomentar en un 5% el número de pequeños productores comprometidos con la producción limpia	% de pequeños productores comprometidos con la producción limpia	0% de productores dedicados a procesos de producción limpia. - Fuente: Coordinación de Desarrollo Agropecuario	
METAS DE PRODUCTO	SECTOR DE COMPETENCIA	INDICADOR DE PRODUCTO	LINEA BASE
Transferir a 200 productores la aplicación de BPA y tecnología limpia	AMBIENTAL	No. De productores en producción limpia	0 - Fuente: Coordinación de Desarrollo Agropecuario

3.1.3 SUPROGRAMA: GESTION AMBIENTAL DESDE EL COLEGIO

Descripción - Realizar una acción conjunta entre la administración municipal, las instituciones educativas y la autoridad ambiental para recuperar los liderazgos ambientales

Objetivo - Fortalecer la gestión ambiental desde las instituciones educativas

Tabla: 83 Gestión ambiental desde el colegio

META DE RESULTADO A 2019	INDICADOR DE RESULTADO	LINEA BASE	
Cogestionar 4 proyectos ambientales escolares PRAES	No. De proyectos ambientales escolares cogestionados	0 proyectos ambientales escolares cogestionados y ejecutados - Fuente: Coordinación de Desarrollo Agropecuario	
METAS DE PRODUCTO	SECTOR DE COMPETENCIA	INDICADOR DE PRODUCTO	LINEA BASE
Cofinanciar con la CRC y otros entes del sector los 4 mejores proyectos ambientales escolares PRAES	AMBIENTAL	No. de proyectos ambientales escolares PRAES cofinanciados	0 proyectos escolares ambientales implementados por año

3.1.4 SUPROGRAMA: BALBOA UN TERRITORIO ORDENADO

Descripción - Realizar el ordenamiento del territorio conforme al uso y vocación de los suelos que garanticen un desarrollo sostenible a través de la formulación del EOT con enfoque diferencial





**REPÚBLICA DE COLOMBIA
DEPARTAMENTO DEL CAUCA
MUNICIPIO DE BALBOA**

Objetivo - Elaborar y/o ajustar el Esquema de Ordenamiento Territorial con enfoque diferencial

Tabla: 84 Balboa un territorio ordenado

META DE RESULTADO A 2019	INDICADOR DE RESULTADO		LINEA BASE
Territorio ordenado en un 100%	% del territorio ordenado		1 EOT desactualizado - Fuente: Secretaría de Planeación. Infraestructura
METAS DE PRODUCTO	SECTOR DE COMPETENCIA	INDICADOR DE PRODUCTO	LINEA BASE
Formular y/o actualizar Un (1) EOT con enfoque diferencial	AMBIENTAL	Formular y/o actualizar el EOT con enfoque diferencial	1 EOT desactualizado - Fuente: Secretaría de Planeación. Infraestructura
Realizar 4 campañas de protección del territorio frente a la minería no sostenible	AMBIENTAL	No. De campañas de protección del territorio frente a la minería no sostenible	0 campañas realizadas - Fuente: Coordinación de Desarrollo Agropecuario Municipal

3.2 PROGRAMA: GESTION INTEGRAL DEL RIESGO Y CAMBIO CLIMATICO

Descripción - Realizar campañas de capacitación orientadas hacia la prevención y manejo de situaciones de emergencia que se puedan presentar en su entorno, además crear y capacitar a grupos de socorro, y dinamizar el CONSEJO MUNICIPAL DE GESTIÓN DEL RIESGO.

Objetivo - Disminuir el nivel de afectación de la comunidad ante la presentación de situaciones de emergencia

Tabla: 85 Gestión integral del riesgo y cambio climático

META DE RESULTADO A 2019	INDICADOR DE RESULTADO	LINEA BASE
Disminuir en un 20% el número de personas afectadas ante situaciones de emergencia naturales o antrópicas	% de disminución del número de personas afectadas por situaciones de emergencias naturales o antrópicas	1750 Personas afectadas por emergencias naturales en los últimos cuatro años - Fuente: Coordinación de Desarrollo Agropecuario



**REPÚBLICA DE COLOMBIA
DEPARTAMENTO DEL CAUCA
MUNICIPIO DE BALBOA**

METAS DE PRODUCTO	SECTOR DE COMPETENCIA	INDICADOR DE PRODUCTO	LINEA BASE
Fortalecer 1 Consejo municipal de Gestión del Riesgo	AMBIENTAL	Consejo municipales de gestión del riesgo fortalecido	Consejo municipal de Gestión del Riesgo conformado - Fuente: Secretaría de Gobierno Municipal
Crear y/o fortalecer y reglamentar el Fondo Municipal de Gestión del Riesgo y prevención de desastres	AMBIENTAL	Fondo municipal de gestión del riesgo fortalecido y reglamentado mediante acuerdo municipal	0
METAS DE PRODUCTO	SECTOR DE COMPETENCIA	INDICADOR DE PRODUCTO	LINEA BASE
Elaborar, Ajustar y/o actualizar el Plan de Gestión del Riesgo y prevención de desastres con enfoque diferencial	AMBIENTAL	Plan de gestión del riesgo y prevención de desastres elaborado, ajustado o actualizado con enfoque diferencial	1 Plan de Gestión del Riesgo desactualizado - Fuente: Secretaría de Planeación Municipal e Infraestructura
Capacitar al 100% de los miembros de grupos de socorro	AMBIENTAL	No. De grupos de socorro apoyados.	2 Grupos de Socorro - Fuente: Secretaría de Gobierno Municipal
Capacitar a 200 miembros de la comunidad en conocimiento y reducción del riesgo y manejo de desastres	AMBIENTAL	No. De personas capacitadas en conocimiento y reducción del riesgo y manejo de desastres	0
Elaborar una (1) estrategia municipal de respuesta a emergencias	AMBIENTAL	Estrategia municipal de respuesta a emergencias elaborada	0
Sensibilizar a 300 jóvenes frente a los efectos del cambio climático en las diferentes I. E. del municipio con el apoyo de diferentes entidades	AMBIENTAL	No de jóvenes sensibilizados frente a los efectos del cambio climático en las diferentes I. E. del municipio con el apoyo de diferentes entidades	0

3.3 PROGRAMA: AGUA PARA LA VIDA Y CULTURA DE VIDA LIMPIA

3.3.1 SUBPROGRAMA: GESTION INTEGRAL DE RESIDUOS SOLIDOS

Descripción - Actualizar, socializar e implementar el PGIRS, adelantar campañas de sensibilización hacia la clasificación de residuos sólidos desde el hogar, hacer un depósito técnico de los residuos de los centros poblados en el contexto local y/o regional.





**REPÚBLICA DE COLOMBIA
DEPARTAMENTO DEL CAUCA
MUNICIPIO DE BALBOA**

Objetivo - Bajar el nivel de afectación ambiental por la mala disposición de residuos sólidos

Tabla: 86 Gestión integral de residuos sólidos

META DE RESULTADO A 2019	INDICADOR DE RESULTADO	LINEA BASE	
Disminuir en un 50% las afectaciones a fuentes hídricas o viviendas	% de afectaciones a fuentes hídricas o viviendas	4 cuencas y microcuencas hídricas afectadas por mala disposición de residuos sólidos - Fuente: Coordinación de Desarrollo Agropecuario. 244 familias afectadas en el área de influencia de los botaderos de residuos sólidos - Fuente: Coordinación de Desarrollo Agropecuario	
METAS DE PRODUCTO	SECTOR DE COMPETENCIA	INDICADOR DE PRODUCTO	LINEA BASE
Identificar, adecuar y/o viabilizar un (1) lote para la disposición final de residuos sólidos en el entorno municipal y/o regional		Área potencial estratégica identificada, adecuada y viabilizada para la ubicación de la infraestructura para disposición final de residuos sólidos en el contexto municipal y/o regional	0
Capacitar a 200 personas en clasificación y manejo de RS en concurrencia con entidades del sector		No. De personas capacitadas clasificación y manejo de RS en concurrencia con entidades del sector	0
Realizar 8 Campañas de sensibilización en clasificación y manejo de RS		No. De campañas de sensibilización en clasificación y manejo de RS	0
Conformar una empresa de reciclaje para la recuperación de residuos sólidos para producción de abonos y material recuperable		No. De empresas conformadas de reciclaje	0
Formular y/o actualizar un (1) PGIRS		Formular y/o actualizar el Plan de Gestión Integral de Residuos Sólidos - PGIRS -	1 PGIRS desactualizado - Fuente: Secretaría de Planeación e Infraestructura

3.3.2 SUBPROGRAMA: MANEJO RESPONSABLE E INTEGRAL DE LA RIQUEZA HIDRICA

Descripción - Se complementará la acción con otros programas en cuanto a protección de áreas y cuencas y microcuencas, adicionalmente se propenderá por minimizar descargas contaminantes a fuentes hídricas, se gestionara construcción de PTAR, construcción de baterías sanitarias con





REPÚBLICA DE COLOMBIA
DEPARTAMENTO DEL CAUCA
MUNICIPIO DE BALBOA

diseño y manejo técnico y potabilización de agua para el consumo humano.

Objetivo - Mejorar la calidad y cantidad de nuestra riqueza hídrica.

Tabla: 87 Manejo responsable e integral de la riqueza hídrica

META DE RESULTADO A 2019	INDICADOR DE RESULTADO		LINEA BASE
Mejorar en un 50% el nivel de calidad del caudal de nuestros tres más importantes fuentes hídricas	% de calidad del caudal mejorado de las fuentes hídricas		4 fuentes hídricas afectadas
METAS DE PRODUCTO	SECTOR DE COMPETENCIA	INDICADOR DE PRODUCTO	LINEA BASE
Construir 100 baterías sanitarias rurales (con énfasis en viviendas ubicadas en cuencas abastecedoras de acueductos)	AMBIENTAL	No. De baterías sanitarias rurales construidas	No. baterías construidas - Fuente: Secretaría de Planeación
Gestionar la construcción de 3 PTARS en el municipio	AMBIENTAL	No. De PTAR gestionadas y construidas	3 PTARS construidas
Construir 9 sistemas de potabilización de agua	AMBIENTAL	No. De sistemas de potabilización de agua construidas	0
Realizar 4 campañas para el buen manejo y usos racional del agua	AMBIENTAL	No. De campañas para capacitación de personas en el buen manejo del agua	0



DIMENSIÓN IV


POLÍTICO ADMINISTRATIVA

El Cambio es ya!



**BALBOA CON PROCESOS
POLITICO ORGANIZATIVOS
COMUNITARIOS**

**PLAN DE
DESARROLLO
BALBOA
2016 -2017**





**REPÚBLICA DE COLOMBIA
DEPARTAMENTO DEL CAUCA
MUNICIPIO DE BALBOA**

CONTENIDO PROGRAMATICO

DIMENSION IV: GESTIÓN INSTITUCIONAL E INTEGRACIÓN COMUNITARIA

4.1 PROGRAMA: GESTION PÚBLICA EFICAZ - GESTION FINANCIERA EFICIENTE

Descripción - Desarrollar acciones administrativas orientadas a una gestión pública basada en la PLANEACION - EJECUCIÓN -EVALUACIÓN, que permita racionalizar las decisiones, optimizando el uso de las finanzas municipales. Desarrollar estrategias orientadas a mejorar el recaudo

Objetivo - Mejorar el comportamiento fiscal municipal

Tabla: 88 Gestión pública eficaz - gestión financiera eficiente

META DE RESULTADO A 2019	INDICADOR DE RESULTADO	LÍNEA BASE	
Mejorar en un 7% promedio los ingresos propios (tributarios y no tributarios)	% de crecimiento de los ingresos propios (tributarios y no tributarios)	932 millones de pesos corrientes de 2.015 - Fuente: Tesorería Municipal - Cálculos Propios	
Aumentar 20% los recursos sobrantes de ingresos corrientes de libre destinación	% de aumento de los recursos sobrantes de ingresos corrientes de libre destinación	80% ley 617/2001	
META DE PRODUCTO	SECTOR DE COMPETENCIA	INDICADOR DE PRODUCTO	LÍNEA BASE
Incrementar en un 7% ingresos por impuesto predial con aumento y actualización en la base catastral de usuarios urbanos y rurales (catastro rural multipropósito)	DESARROLLO INSTITUCIONAL	% de incremento en el monto de ingresos por impuesto predial	136 millones de pesos Fuente: Tesorería Municipal
Incrementar en un 7% anual los ingresos por concepto de industria y comercio a través de la formalización del comercio en los centros poblados	DESARROLLO INSTITUCIONAL	% de incremento de los ingresos de industria y comercio	129 millones de pesos - Fuente: Tesorería Municipal
Actualizar en un 100% el estatuto de rentas	DESARROLLO INSTITUCIONAL	% de actualización del estatuto de rentas	Estatuto de rentas actual - Fuente: Tesorería Municipal
Disminuir en un 40% los gastos de funcionamiento del año 2.015 con base en un estudio de reestructuración organizacional de la planta de personal	DESARROLLO INSTITUCIONAL	% de disminución de los gastos de funcionamiento	1659 millones de pesos corrientes 2015 - Fuente: Tesorería Municipal



**REPÚBLICA DE COLOMBIA
DEPARTAMENTO DEL CAUCA
MUNICIPIO DE BALBOA**

4.2 PROGRAMA: DESARROLLO Y CULTURA INSTITUCIONAL


4.2.1 SUBPROGRAMA: FORTALECIMIENTO INSTITUCIONAL

Descripción - Generar en la administración herramientas que le permitan desarrollar una efectiva gestión pública, a partir de los tres momentos: PLANIFICACION - EJECUCION - EVALUACION, haciendo eficiente la gestión con base en planes, programas y proyectos. Adelantar efectivos programas de capacitación del personal, incorporar las TIC para la gestión del gobierno en línea, dotación de herramientas tecnológicas y la adecuación de puestos de trabajo para generar ambientes laborales amables

Objetivo - Mejorar la calidad en la prestación de los diferentes servicios que presta el municipio

Tabla: 89 Fortalecimiento institucional

META DE RESULTADO A 2019	INDICADOR DE RESULTADO		LINEA BASE
Mejorar en un 100% la percepción de la comunidad sobre la calidad de los servicios prestados por la administración municipal	% de percepción de la comunidad sobre la calidad de los servicios prestados por la administración municipal		Regular - Fuente: Secretaría de Gobierno Municipal
METAS DE PRODUCTO	SÉCTOR DE COMPETENCIA	INDICADOR DE PRODUCTO	LINEA BASE
Capacitar en diferentes áreas de pertinencia de la administración pública al 100% de los funcionarios municipales, una vez por año	DESARROLLO INSTITUCIONAL	% de funcionarios municipales capacitados.	0
Mejorar en un 100% la administración de la página web del municipio	DESARROLLO INSTITUCIONAL	% de mejoramiento de la página web del municipio	50% de funcionamiento de la página web del municipio - Fuente: Secretaría de Gobierno Municipal
A través de un estudio actualizar TODOS los manuales de procesos y procedimientos	DESARROLLO INSTITUCIONAL	No. de manuales de procesos y procedimientos actualizados.	0
Implementar un (1) sistema de información municipal de indicadores de línea base	DESARROLLO INSTITUCIONAL	No. De sistemas de información municipal de indicadores de línea base implementado	0
Actualizar el 50% de programas y equipos de TICs de uso administrativo, de planeación y financieros	DESARROLLO INSTITUCIONAL	% de programas y equipos de uso administrativo, de planeación y financieros actualizados	50% de los programas y equipos actualizados - Fuente: Secretaría de Gobierno Municipal
Adecuar el 100% de los puestos de trabajo	DESARROLLO INSTITUCIONAL	% de puestos de trabajo adecuados	0 puestos de trabajo adecuados
Integrar 7 municipios de la zona sur para promover, diseñar y ejecutar proyectos de impacto regional	DESARROLLO INSTITUCIONAL	No. De entes territoriales integrados para el desarrollo regional	7 municipios integrados





**REPÚBLICA DE COLOMBIA
DEPARTAMENTO DEL CAUCA
MUNICIPIO DE BALBOA**

METAS DE PRODUCTO	SECTOR DE COMPETENCIA	INDICADOR DE PRODUCTO	LINEA BASE
Desarrollar 4 ejercicios de rendición de cuentas en el periodo de gobierno	DESARROLLO INSTITUCIONAL	No. Ejercicios de rendición de cuentas a la comunidad desarrollados	4 rendiciones de cuentas realizadas - Fuente: Secretaría de Gobierno Municipal
Fortalecer en un 100% el Banco de Programas y Proyectos Municipal	DESARROLLO INSTITUCIONAL	% de fortalecimiento del BPYPM	Un (1) BPYPM implementado sin operatividad - Fuente: Secretaría de Planeación Municipal
50% de avance en la definición de la estructura organizacional de la administración municipal	DESARROLLO INSTITUCIONAL	% de avance en la definición de estructura organizacional de la administración municipal	0
Elaborar o ajustar un (1) estudio de estratificación socioeconómica	DESARROLLO INSTITUCIONAL	No de estudios de estratificación socioeconómica elaborados y/o ajustados	Estratificación Socioeconómica Desactualizada - Fuente: Secretaría de Planeación Infraestructura
Gestionar la adquisición de 3 máquinas y el mantenimiento al 100% la maquinaria del municipio	DESARROLLO INSTITUCIONAL	% de maquinaria incrementada y en buen estado	8 unidades (vehículos y maquinaria) - Fuente: Secretaría de Planeación Infraestructura
Realizar un (1) un estudio de conveniencia y viabilidad para la implementación de la oficina de la mujer Balboense y la oficina de prensa de la administración municipal	DESARROLLO INSTITUCIONAL	No. de estudios de conveniencia y viabilidad para implementación de la oficina de la mujer Balboense y la oficina de prensa de la administración municipal	0
Gestionar la creación y/o fortalecimiento de dos (2) emisoras comunitarias y otros mecanismos de comunicación en el municipio	DESARROLLO INSTITUCIONAL	No. De emisoras comunitarias y otros mecanismos de comunicación creados y/o fortalecidos, a través de procesos de gestión	0



**REPÚBLICA DE COLOMBIA
DEPARTAMENTO DEL CAUCA
MUNICIPIO DE BALBOA**

4.2.2 CONTROL INTERNO Y GESTION DE LA CALIDAD

Descripción - Fortalecer y dinamizar la Oficina de Control interno, e implementar, actualizar y operar MECI bajo parámetros de Gestión de la Calidad

Objetivo - Controlar, evaluar y cualificar la gestión institucional

Tabla: 90 Control interno y gestión de la calidad

META DE RESULTADO A 2019	INDICADOR DE RESULTADO	LINEA BASE	
Aplicar e implementar en un 100% del MECI y Sistema de Gestión de la Calidad en el municipio	% de aplicación e implementación del MECI y Sistema de Gestión de la Calidad	MECI Desactualizado - Fuente: Secretaría de Gobierno Municipal	
Realizar una campaña de capacitación sobre MECI y gestión de calidad	No. De campañas de capacitación sobre MECI - Gestión de Calidad realizadas	0 campañas de capacitación realizadas - Fuente Secretaría de Gobierno municipal	
METAS DE PRODUCTO	SECTOR DE COMPETENCIA	INDICADOR DE PRODUCTO	LINEA BASE
Actualizar y aplicar en un 100% el MECI	DESARROLLO INSTITUCIONAL	% de actualización y seguimiento al MECI	MECI Desactualizado - Fuente: Secretaría de Gobierno Municipal
Estructurar e implementar un (1) Sistema Integrado de Gestión de la Calidad	DESARROLLO INSTITUCIONAL	Sistema integrado de gestión de calidad estructurado	0
Realizar 4 campañas de capacitación sobre MECI y Gestión de Calidad	DESARROLLO INSTITUCIONAL	No. De campañas de capacitación sobre MECI y Gestión de Calidad	0 campañas de capacitación realizadas - Fuente: Secretaría de Gobierno Municipal
Desarrollar 4 planes y/o actividades de mejoramiento de desarrollo institucional	DESARROLLO INSTITUCIONAL	Implementar planes de mejoramiento	0 planes de mejora realizados - Fuente: Secretaría de Gobierno Municipal

4.2.3 FORTALECIENDO LA PARTICIPACION COMUNITARIA - JUNTAS DE ACCION COMUNAL Y ORGANIZACIONES SOCIALES

Descripción - Capacitar permanente a los miembros de las Juntas de acción comunal. Promover el desarrollo de presupuesto participativo, capacitar a juntas y comités de veeduría. Creación de escuela de líderes con enfoque diferencial

Objetivo - Mejorar los niveles de participación y articulación de la comunidad en la gestión de gobierno





**REPÚBLICA DE COLOMBIA
DEPARTAMENTO DEL CAUCA
MUNICIPIO DE BALBOA**


Tabla: 91 Fortaleciendo la participación comunitaria

META DE RESULTADO A 2019	INDICADOR DE RESULTADO		LINEA BASE
Promover en un 25% la participación de las JAC y las organizaciones sociales en la toma de decisiones municipales	% de participación de las JAC en las decisiones municipales		0
METAS DE PRODUCTO	SECTOR DE COMPETENCIA	INDICADOR DE PRODUCTO	LINEA BASE
Capacitar a 160 miembros de J.A.C.	DESARROLLO INSTITUCIONAL	No. De miembros de JAC capacitados	0 miembros de JAC Capacitados - Fuente: Secretaría de Gobierno Municipal
Realizar 32 talleres de concertación de presupuesto participativo	DESARROLLO INSTITUCIONAL	No. De talleres de concertación de presupuesto participativo	0 talleres de PP realizados - Fuente: Tesorería
METAS DE PRODUCTO	SECTOR DE COMPETENCIA	INDICADOR DE PRODUCTO	LINEA BASE
Crear 4 comités de veeduría para cada dimensión del PDM	DESARROLLO INSTITUCIONAL	No. De comités de veeduría conformados y operando	0 comités de veeduría conformados - Fuente: Secretaría de Gobierno Municipal
Formar a 73 líderes	DESARROLLO INSTITUCIONAL	No. De líderes capacitados	0 líderes formados en liderazgo - Fuente: Secretaría de Gobierno Municipal
Crear y/o fortalecer un (1) consejo municipal de la juventud CMJ, que represente a los diferentes grupos poblacionales asentados en el municipio	DESARROLLO INSTITUCIONAL	No. De consejos de la juventud creados y fortalecidos	CMJ Sin operatividad - Fuente: Secretaría de Gobierno Municipal

4.4 PROGRAMA: POR UN BALBOA MÁS CONFIABLE Y SEGURO

Descripción - Desarrollar una política de seguridad ciudadana y de convivencia, de manera articulada con toda la institucionalidad (policía, ejército, fiscalías, defensoría del pueblo, comisarías de familia, personería etc.). Desarrollar acciones de prevención contra el delito. Instalación de cámaras de seguridad en los sitios más neurálgicos

Objetivo - Mejorar el nivel de percepción de seguridad de los Balboenses.






**REPÚBLICA DE COLOMBIA
DEPARTAMENTO DEL CAUCA
MUNICIPIO DE BALBOA**

Tabla: 92: Por un balboa más confiable y seguro

META DE RESULTADO A.2019	INDICADOR DE RESULTADO	LINEA BASE	
Mejorar en un 100% la percepción de seguridad de los balboenses	% de percepción de seguridad por parte de la comunidad	0 Fuente: Secretaría de Gobierno Municipal	
METAS DE PRODUCTO	SECTOR DE COMPETENCIA	INDICADOR DE PRODUCTO	LINEA BASE
Formular y/o actualizar un (1) plan integral de convivencia y seguridad ciudadana (PYSCC) con enfoque diferencial - Ley 151/2012	DESARROLLO INSTITUCIONAL	No. De planes integrales de convivencia y seguridad ciudadana (PYSCC) con enfoque diferencial formulados y/o actualizados	Plan integral de convivencia y seguridad ciudadana desactualizado - Fuente: Secretaría de Gobierno Municipal
METAS DE PRODUCTO	SECTOR DE COMPETENCIA	INDICADOR DE PRODUCTO	LINEA BASE
Instalar 5 cámaras de seguridad en la cabecera municipal	DESARROLLO INSTITUCIONAL	No. De cámaras de seguridad instaladas en la cabecera municipal	0 cámaras de seguridad instaladas - Fuente: Secretaría de Gobierno Municipal
Fortalecer en un 50% técnica y administrativamente la comisaría de familia	DESARROLLO INSTITUCIONAL	% de fortalecimiento técnico y administrativo de la comisaría de familia	0
Elaborar un (1) plan de seguridad vial, tránsito y transporte y gestionar su implementación con los entes competentes	DESARROLLO INSTITUCIONAL	No. De planes de seguridad vial, tránsito y transporte elaborados e implementados	0





REPÚBLICA DE COLOMBIA
DEPARTAMENTO DEL CAUCA
MUNICIPIO DE BALBOA

CAPITULO III

1. PROYECTOS ESTRATEGICOS PARA EL DESARROLLO

El presente plan contempla la posibilidad de generar impactos regionales a través de la formulación de proyectos y gestión de recursos y su posterior ejecución, con miras a posicionar y proyectar a los municipios del sur del departamento del Cauca como un polo de desarrollo. Estos proyectos tendrán diferentes enfoques como el ambiental, económico e infraestructura entre otros, al igual que un amplio componente participativo de los habitantes de la región, quienes en última instancia serán los más beneficiados.

Estos proyectos se orientan por un lado a contribuir al mejoramiento de las condiciones de vida de las comunidades, pero a la vez a convertirse en motor de desarrollo y crecimiento socioeconómico de la región sur del departamento.

La inclusión o determinación de un proyecto estratégico estará definida por varios elementos: impacto, población beneficiada, componente diferencial, género y población vulnerable, así como también víctimas y personas en proceso de reintegración. De esta forma se convierte de alguna manera en instrumentos para la paz.; en este sentido la cooperación internacional podrá ser una fuente de financiación importante de estos proyecto estratégicos, al igual que para el cumplimiento de las demás metas producto del plan.





REPÚBLICA DE COLOMBIA
DEPARTAMENTO DEL CAUCA
MUNICIPIO DE BALBOA

CAPITULO IV

1. ESTRUCTURA FINANCIERA DEL PLAN

1.2. COMPONENTE ECONÓMICO

1.3. OBJETIVO

Establecer el plan financiero se constituye en dar soporte fiscal – financiero al presente Plan de Desarrollo 2016 – 2019 del municipio de Balboa "EL CAMBIO ES YA", de tal manera que su programación y provisión garantice la ejecución normal del mismo durante todo el cuatrienio.

1.4. DIAGNOSTICO GENERAL DE LAS FINANZAS PÚBLICAS

A continuación se presenta un resumen detallado del comportamiento o desempeño tributario de las finanzas del municipio el cual permitirá generar proyecciones para establecer el comportamiento de las mismas en el próximo cuatrienio:

Este diagnóstico se fundamenta en el análisis retrospectivo o histórico de los recaudos de ingresos y las ejecuciones de gastos realizados por la Administración Municipal y entregados por la Tesorería en los últimos tres años fiscales 2013 - 2015, pasando sus valores a pesos contantes de un año base (2013) para poder observar especialmente indicadores reales de crecimiento que sirvan para tomar una decisión en la proyección de estos en los próximos cuatro años.

1.5. INGRESOS 2013-2015

1.5.1. Análisis Vertical

Se observa para los tres años de análisis que los ingresos del Municipio tienen una total dependencia en los recursos de transferencias superior al 95%, (incluido los recursos de capital que en su mayoría son reservas del SGP), especialmente de los del sistema General de participaciones. En el año 2015 los recursos recaudados fueron de \$19.604 millones, de los cuales solo \$932 millones fueron recaudos tributarios y no tributarios o de su esfuerzo fiscal propio que equivalen al 6%.



**REPÚBLICA DE COLOMBIA
DEPARTAMENTO DEL CAUCA
MUNICIPIO DE BALBOA**

1.5.2. Análisis Horizontal

En los tres años de análisis no se observan tasas de crecimiento real de crecimiento constante en especial para los ingresos tributarios y no tributarios propios, como por ejemplo en los años 2013 a 2014 los ingresos tributarios decrecen al 9% y en los años 2014 a 2015 crecen al 123%, debido a las marcadas fluctuaciones en cada periodo en los recaudos, por lo que es recomendable adoptar una política de recaudos que permita una mejor dinámica y ajuste en el esfuerzo fiscal propio en especial para los tributos de mayor participación que se están dejando de cobrar en la vigencia fiscal generando cartera.

Tabla: 93 Ejecución presupuestal de ingresos 2013-2015

(Miles de millones pesos)

Nombre del Rubro o Nivel	Recaudos 2013 Corrientes	Recaudos 2014 Corrientes	Recaudos 2015 Corrientes	Recaudos 2013 Constantes= 2013	Recaudos 2014 Constantes= 2013	Recaudos 2015 Constantes= 2013
INGRESOS CORRIENTES	16.335	15.905	17.184	16.335	15.602	16.262
TRIBUTARIOS	416	385	888	416	378	840
NO TRIBUTARIOS SIN TRANSFERENCIAS	64	183	44	64	180	42
TRANSFERENCIAS (SGP Y OTRAS)	15.854	15.337	14.922	15.854	15.045	14.121
INGRESOS DE CAPITAL	2.954	8.981	2.420	2.954	8.810	2.290
T O T A L E S	19.289	24.886	19.604	19.289	24.412	18.552
INFLACIÓN - IPC (%)	1,94	3,66	6,77			
INDICES DEFLACTORES	1	1,0194	1,05671			
ANÁLISIS HORIZONTAL - TASA CRECIMIENTO REAL	AÑOS 13/14	AÑOS 14/15	AÑOS 13/15			
INGRESOS CORRIENTES	-4%	4%	0%			
TRIBUTARIOS	-9%	123%	102%			
NO TRIBUTARIOS SIN TRANSFERENCIAS	180%	-77%	-35%			
TRANSFERENCIAS (SGP Y OTRAS)	-5%	-6%	-11%			
INGRESOS DE CAPITAL	198%	-74%	-22%			
T O T A L E S	27%	-24%	-4%			
INGRESOS CORRIENTES	85%	64%	88%			
TRIBUTARIOS	2%	2%	5%			
NO TRIBUTARIOS SIN TRANSFERENCIAS	0,3%	1%	0,2%			
TRANSFERENCIAS (SGP Y OTRAS)	82%	62%	76%			
INGRESOS DE CAPITAL	15%	36%	12%			
T O T A L E S	100%	100%	100%			

Fuente: Tesorería Municipal.- Cálculos propios EQUIPO ASESOR PLAN DE DESARROLLO 2016



**REPÚBLICA DE COLOMBIA
DEPARTAMENTO DEL CAUCA
MUNICIPIO DE BALBOA**

Tabla: 94 Ejecución presupuestal de ingresos 2015 (Miles de millones pesos)

NOMBRE DEL RUBRO O NIVEL	RECAUDOS	%
TRIBUTARIOS DE MAYOR PARTICIPACIÓN	888	100%
Impuesto Predial unificado	136	15%
Impuesto Predial Unificado vigencia Actual	111	13%
Impuesto Predial Unificado vigencia anteriores	26	3%
Impuesto de Industria y Comercio	129	15%
Impuesto de Industria y Comercio de la vigencia actual	121	14%
Impuesto de Industria y Comercio de la vigencia anterior	8	1%
Estampillas	366	41%
Estampilla para el bienestar del Adulto Mayor	244	27%
Estampillas Pro Cultura	122	14%
Contribución sobre Contratos de Obras Públicas fondo seg ciudadana	164	18%

Fuente: TESORERIA MUNICIPAL

Cálculos propios EQUIPO ASESOR PLAN DE DESARROLLO 2016

Gráfica 17 Desempeño Tributario 2015



Fuente: INFORME TESORERIA MUNICIPAL 2016

1.6. EGRESOS 2013-2015

1.6.1. Análisis Vertical

Se observamos para los tres años de análisis que los gastos del Municipio recen en la inversión social en más de 90% (incluido los recursos de regalías), debido a los recursos que llegan del



**REPÚBLICA DE COLOMBIA
DEPARTAMENTO DEL CAUCA
MUNICIPIO DE BALBOA**

sistema General de participaciones. En el año 2015 los recursos gastados fueron de \$18.545 millones, de los cuales solo \$1.659 millones fueron gastados en funcionamiento que equivalen al 9%.

1.6.2. Análisis Horizontal

En los tres años de análisis se observan tasas de crecimiento real con un crecimiento acelerado muy por encima de la tendencia de crecimiento de la economía en especial para los gastos de funcionamiento, como por ejemplo en los años 2013 a 2014 los gastos crecen al 10% y en los años 2014 a 2015 crecen al 48%, mientras que la economía ha crecido por debajo del 5%, por lo que es recomendable adoptar una política de gastos en funcionamiento que permita una mejor dinámica y ajuste a la tendencia real de la economía.

Tabla: 95. Ejecución presupuestal de egresos 2013-2015

(Miles de millones pesos)

NOMBRE DEL RUBRO O NIVEL	Ejecutado 2013 Corrientes	Ejecutado 2014 Corrientes	Ejecutado 2015 Corrientes	Ejecutado 2013 Constantes= 2013	Ejecutado 2014 Constantes= 2013	Ejecutado 2015 Constantes= 2013
TOTAL GASTOS DE FUNCIONAMIENTO	966	1.082	1.659	966	1.061	1.570
GASTOS DE FUNCIONAMIENTO CONCEJO MUNICIPAL	133	128	139	133	126	132
GASTOS DE PERSONAL	123	126	122	123	124	115
GASTOS GENERALES	10	3	17	10	3	16
GASTOS DE FUNCIONAMIENTO PERSONERÍA	88	87	92	88	85	87
PERSONAL	69	67	81	69	66	77
GASTOS GENERALES	18	20	11	18	20	10
GASTOS DE FUNCIONAMIENTO ADMINISTRACION CENTRAL	744	823	1.427	744	807	1.330
GASTOS DE PERSONAL	587	575	1.245	587	564	1.178
GASTOS GENERALES	123	196	159	123	192	150
TRANSFERENCIAS CORRIENTES	34	53	23	34	52	22
INVERSION SOCIAL	12.624	15.049	16.518	12.624	14.763	15.632
SISTEMA GENERAL DE REGALIAS		939	368		921	348
TOTAL GASTOS	13.590	17.070	18.545	13.590	16.745	17.550
INFLACIÓN - IPC (%)	1,94	3,66	6,77			
INDICES DEFLÁCTORES	1	1,0194	1,05671			
ANÁLISIS HORIZONTAL - TASA DE CRECIMIENTO REAL	AÑOS 13/14	AÑOS 14/15	AÑOS 13/15			
TOTAL GASTOS DE FUNCIONAMIENTO	10%	48%	63%			
GASTOS DE FUNCIONAMIENTO ADMINISTRACION CENTRAL	9%	67%	82%			
ANÁLISIS VERTICAL - PARTICIPACIÓN	AÑO	AÑOS	AÑOS			



REPÚBLICA DE COLOMBIA
DEPARTAMENTO DEL CAUCA
MUNICIPIO DE BALBOA

	2013	2014	2015
GASTOS DE PERSONAL	-4%	109%	101%
GASTOS GENERALES	56%	-22%	22%
TRANSFERENCIAS CORRIENTES	53%	-58%	-36%
INVERSION SOCIAL	17%	6%	24%
SISTEMA GENERAL DE REGALIAS		-62%	
TOTAL GASTOS	23%	5%	29%
TOTAL GASTOS DE FUNCIONAMIENTO	7%	6%	9%
GASTOS DE FUNCIONAMIENTO			
ADMINISTRACION CENTRAL	5%	5%	8%
GASTOS DE PERSONAL	4%	3%	7%
GASTOS GENERALES	1%	1%	1%
TRANSFERENCIAS CORRIENTES	0%	0%	0%
INVERSION SOCIAL	93%	88%	89%
SISTEMA GENERAL DE REGALIAS	0%	6%	2%
TOTAL GASTOS	100%	100%	100%

Fuente: TESORERIA MUNICIPAL Cálculos propios EQUIPO ASESOR PLAN DE DESARROLLO 2016

1.7. DEUDA

1.7.1. Endeudamiento 2012-2015

Según el informe de Tesorería 2016 que tomo como base los datos recopilados del informe de gestión y cotejando documentos enviados a la dependencia por parte de alianza fiduciaria, se realizó un promedio en el servicio de la deuda del municipio, tomando como relevancia el compromiso adquirido por el municipio mediante el contrato de crédito con Fidecomiso grupo financiero de infraestructura 2008-1 también conocido como plan carrasquilla por valor de \$1.375.346.189 sin embargo más costos de administración y otros la deuda asciende a \$1.548.213.068 con un plazo de 19 años, la tabla nos muestra que el valor cancelado de dicha deuda en promedio en el cuatrienio 2012-2015 es de \$704.847.036 valor que demuestra que el municipio vio comprometido el futuro de sus ingresos derivados de las transferencias de Sistema General de Participación Agua potable y Saneamiento Básico en un 17%.

Tabla: 96 Endeudamiento 2010-2015

(Miles de millones pesos)

DEUDA	\$1,548
Pago deuda 2010 a 2015	\$881
Pago en 2010	\$176
Pago cuatrienio 2012-2015	\$705

Fuente: INFORME TESORERIA MUNICIPAL 2016



REPÚBLICA DE COLOMBIA
DEPARTAMENTO DEL CAUCA
MUNICIPIO DE BALBOA

1.7.9. Proyección de pago de deuda actual 2016-2019

Se hace la proyección del pago de la deuda para los próximos 4 años teniendo como base la tabla suministrada por el Fidecomiso grupo financiero de infraestructura 2008-1 en la cual se agregan los pagos de intereses y abonos a capital para cada año.

Tabla: 97 Proyección de pago de la deuda 2016-2019 (Miles de millones pesos)

Saldo de crédito 2016 \$1.548.213.068,36

AÑO	CUOTA INTERES + CAPITAL
2016	246.289
2017	345.135
2018	326.075
2019	307.136,

Fuente: Fidecomiso grupo financiero de infraestructura 2008-1
Cálculos propios EQUIPO ASESOR PLAN DE DESARROLLO 2016

1.10. CAPACIDAD DE ENDEUDAMIENTO Y PAGO

De conformidad con el Decreto 696, reglamentario de la Ley 358 de 1997, para celebrar cada operación de crédito se deben calcular los intereses:

Intereses / Ahorro Operacional, Saldo de la Deuda / Ingresos Corrientes: La evaluación de éstos lleva a la entidad territorial a ubicarse en una de las dos instancias de endeudamiento que determina la Ley: Autónoma (Semáforo Verde), de endeudamiento crítico (Semáforo Rojo).

Tabla: 98 Ahorro operacional

(Miles de millones pesos)

1. Ingresos Corrientes	\$17.184
2. Gastos de Funcionamiento	\$ 1.659
3. Ahorro Operacional(1-2)	\$15.525

Fuente: TESORERIA MUNICIPAL
Cálculos propios EQUIPO ASESOR PLAN DE DESARROLLO 2016

1.11.1. Instancia de endeudamiento autónomo (semáforo verde)



REPÚBLICA DE COLOMBIA
DEPARTAMENTO DEL CAUCA
MUNICIPIO DE BALBOA

Intereses / Ahorro Operacional < 40%

Saldo deuda / Ingresos Corrientes \leq 80%

Tabla: 99 Endeudamiento autónomo 2015

(Miles de millones pesos)

1. Intereses	\$165.754
2. Saldo de deuda	\$ 1.548
3. Intereses/ ahorro Operacional	$\$165.754/15.525 = 10.6\%$
4. Saldo Deuda/ Ingresos Corrientes	$1.548/17.184 = 9\%$
Semáforo	Verde

Fuente: TESORERIA MUNICIPAL

Cálculos propios EQUIPO ASESOR PLAN DE DESARROLLO 2016

De conformidad con los indicadores calculados anteriormente, podemos concluir que el municipio de BALBOA, se encuentra ubicado como capacidad de Pago en Semáforo en Verde. Queriendo decir que el municipio tiene plena autonomía y capacidad de endeudamiento para adquirir compromisos con recursos del Crédito, previa autorización del Honorable Concejo Municipal.

1.11. FINANCIAMIENTO DEL PLAN

Tomando como referente la dinámica actual de la administración pública y las diferentes oportunidades de gestión existentes en el contexto local y regional se plantea el financiamiento de los diferentes proyectos sectoriales a partir de del desarrollo de procesos efectivos de consecución de recursos en las diferentes instancias y entidades.

1.12. PROYECCIONES 2.016 – 2.019

Para realizar los estimativos de las variables ingresos (propios) se tuvo en cuenta la inflación causada, más tres puntos porcentuales de crecimiento real equivalente al crecimiento del PIB.

Tabla: 100 Proyección de ingresos propios 2016-2019 (miles de millones pesos)



REPÚBLICA DE COLOMBIA
DEPARTAMENTO DEL CAUCA
MUNICIPIO DE BALBOA


NOMBRE DEL RUBRO O NIVEL	Recaudos 2015 Corrientes	Proyectado 2016 Corriente	Proyectado 2017 Corriente	Proyectado 2018 Corriente	Proyectado 2019 Corriente
Tributarios	888	956	1.023	1.094	1.171
No tributarios sin transferencias	44	47	51	54	58
T O T A L E S	932	1.003	1.073	1.148	1.229
Escenario INFLACIÓN+PIB	Crecimiento	7,63	7	7	7

Fuente: Cálculos Equipo plan de desarrollo 2016

La inflación que se tomara para realizar las proyecciones tanto de ingresos como de gastos es del 4,52% estimado por el Banco de La Republica Para el la vigencia 2.016 del 4,63% y para 2.017 -18-19 del 4%, que están por encima de la inflación objetivo de esta entidad del 2 y 4% respetivamente. En promedio los ingresos propios se proyectan con un 7%.

Con esto se busca comprometer la adopción de políticas de esfuerzo fiscal en el recaudo de recursos propios como la actualización y ampliación del catastro urbano y rural en lo que conoce como catastro multipropósito, para mejorar el recaudo del impuesto predial; la formalización de establecimientos comerciales y empresas en centros poblados para mejorar el recaudo del industria y comercio. Estas acciones podrán hacer los recaudos propios más dinámicos y acordes con el crecimiento del gasto de funcionamiento y que deben ser considerados y evaluados en el próximo marco fiscal de mediano plazo (2.017).

Los gastos funcionamiento se proyectaran teniendo como referencia los ejecutados en el año 2014, debido a que en el año 2015, estos fueron muy altos como se anotó en el análisis horizontal (48%); por lo que se debe volver a tener a una tendencia que demuestre austeridad en los próximos 4 años con tasas de crecimiento de acuerdo con la economía (PIB) más inflación. En promedio los gastos de funcionamientos se proyectan con un 7% teniendo como base los del año 2015, quiere decir que se redujeron en un 40%.





REPÚBLICA DE COLOMBIA
DEPARTAMENTO DEL CAUCA
MUNICIPIO DE BALBOA

Tabla: 101 Proyección de gastos de funcionamiento 2016 – 2019

(Miles de millones de pesos)

Nombre del Rubro o Nivel	Ajustado 2015 Corrientes	Proyectado 2016 Corriente	Proyectado 2017 Corriente	Proyectado 2018 Corriente	Proyectado 2019 Corriente
FUNCIONAMIENTO	1165	1.253	1.341	1.435	1.535
Escenario Crecimiento INFLACIÓN+PIB	7,63	7,63	7	7	7

Fuente: Cálculos equipo Plan de desarrollo 2016

Para los recursos del SGP, se toma de acuerdo con la fórmula constitucional de crecimiento del SGP prevista en el artículo 357 de la Constitución Política, la bolsa global de recursos del SGP en el año 2016 crecerá en un porcentaje correspondiente a la inflación + 3% + 1.8% para educación. A partir de 2017, el SGP se incrementará anualmente en un porcentaje igual al promedio de la variación porcentual que hayan tenido los ingresos corrientes de la Nación durante los cuatro (4) años anteriores, incluido el correspondiente al aforo del presupuesto en ejecución - (ver cuadro No.---).

Atendiendo lo anterior y al revisar los supuestos macroeconómicos decrecimiento global del SGP contenidos en el Marco Fiscal de Mediano Plazo (MFMP) de la Nación 2015, se encuentran los siguientes estimativos de crecimiento global del SGP. Se aclara que estos supuestos son revisados y ajustados anualmente por el Ministerio de Hacienda y Crédito Público en cada MFMP.⁴

Supuestos MFMP crecimiento ingresos corrientes de la Nación para estimar crecimiento del SGP:

Tabla: 102 Supuesto macroeconómico y de Macro Fiscal 2015

Supuesto Macroeconómicos y de Marco Fiscal 2.015 ⁱ	2.015	2.016	2.017	2.018	2.019
IPC Observado 2015		6,77			
Escenario Crecimiento ICN (Estimado ^{**})			7,52	8,02	8,89
Crecimiento Global Estimado*		9,77	7,52	8,02	8,89

Fuente: MFMP 2015

*i). No incluye crecimiento adicional de 2016 en educación. ii) No incluye recursos por crecimiento superior al 4%.

**). Supuestos Marco Fiscal junio de 2015, en todo caso este supuestos se revisarán y ajustarán con el nuevo MFM de 2016.

⁴ <https://colaboracion.dnp.gov.co/CDT/Inversiones%20y%20finanzas%20pblcas/Documento%20Recomendaciones%20proyecciones%20SGP%202017-2019.pdf>





REPÚBLICA DE COLOMBIA
DEPARTAMENTO DEL CAUCA
MUNICIPIO DE BALBOA

Tabla: 103 Proyección ingresos SGP 2016 – 2019 (Miles de millones de pesos)

NOMBRE DEL RUBRO O NIVEL	Proyectado 2016 Corriente	Proyectado 2017 Corriente	Proyectado 2018 Corriente	Proyectado 2019 Corriente
EDUCACIÓN	129	139	150	163
Calidad – gratuidad	129	139	150	163
SALUD	5.616	6.038	6.523	7.102
Régimen subsidiado	5.386	5.791	6.255	6.812
Salud pública	230	247	267	291
AGUA POTABLE	1.252	1.346	1.454	1.583
PROPOSITO GENERAL	2.403	2.584	2.791	3.039
Libre destinación	1.009	1.085	1.172	1.276
Deporte	111	119	129	140
Cultura	83	89	96	105
Libre Inversión	1.059	1.139	1.230	1.339
Fonpet	139	149	161	176
ALIMENTACIÓN ESCOLAR	142	153	165	180
FONPET ASIGNACIONES ESP.	22	24	26	28
TOTALES	9.564	10.283	11.108	12.095
Escenario Crecimiento (Estimado**) ICN	9.77	7,52	8,02	8,89

Fuente: Cálculos Equipo plan de desarrollo 2016
Cálculos Equipo plan de desarrollo 2016

*1. Total recursos distribuidos a la fecha febrero 23 de 2016. Corresponde a los Documentos de Distribución de los recursos del SGP05-2016 (Distribución parcial de la doce doceavas de educación) + SGP06-2016 (Once doceavas de 2015 Salud, Agua potable, Propósito General, y asignaciones especiales de Alimentación escolar, resguardos indígenas y ribereños) + SGP07-2016 (Distribución parcial doce doceavas de educación).

*7 Los recursos, que se indican en los Departamentos de Amazonas, Guanía y Vaupés, en la sección -ADMÓN DPTAL- en las participaciones de Educación (Calidad, Gratuidad), Salud (Régimen Subsidiado), Resguardos y Primera Infancia, corresponden a los recursos asignados a las áreas no municipalizadas – ANM- y girados a las respectivas Gobernaciones. Estos recursos, son los mismos que se señalan en la sección - AREAS NO MUNICIPALIZADAS-.

Fuente: SICODIS-DNP - 2016

En el caso de los recursos del Sistema General de Regalías se toma la asignación del bienio 2015-2016 asignada por DNP con el ajuste o disminución que se realizó por efectos de los precios del petróleo (2016 47%; 2017-2019 45%, 38% y 28%). Al no contar con la resolución oficial del DNP para el bienio 2017-2018, se proyectaran igual que los ingresos propios a partir del año 2016 (tasa crecimiento PIB más inflación), con una distribución del 60% para el año 1 y 40% para el año 2.



**REPÚBLICA DE COLOMBIA
DEPARTAMENTO DEL CAUCA
MUNICIPIO DE BALBOA**

Tabla: 104 Proyección ingresos SGR 2017-18 y 2018 – 19 (Miles de millones de pesos)

NOMBRE DEL RUBRO O NIVEL	*Recaudos 2015 -2016 Corrientes	Proyectado 2017-18 Corriente	Proyectado 2019-20 Corriente
**AÑO 1	1192	1.283	1.373
**AÑO 2	830	893	956
PAROBACIONES AÑO 2015-16	440		
TOTALES	1.582	2.176	2.329
Escenario Crecimiento INFLACIÓN+PIB	7.63	7	7

Fuente: Cálculos Equipo plan de desarrollo 2016

* El saldo disponible para aprobaciones ha sido calculado con base en los registros realizados en SUIFP-SGR por cada entidad beneficiaria; rendimientos financieros reportados en aplicativo de Cuentas de SGR, y devoluciones registradas en Gesproy por cada entidad, en caso de tener discrepancia con la información existente en los registros por entidad, se debe proceder a validarla y ajustarla en cada uno de los sistemas de información donde se hace registro y seguimiento a los proyectos (Gesproy, Aplicativo de Cuentas y SUIFP-SGR)

Fuente: SICODIS-DNP – 2016

** Incluye el saldo vigencias anteriores (\$270)

Los siguientes escenarios proyectados para los próximos cuatro años en ingresos propios y gastos de funcionamiento le permitirá tener al Municipio unos mejores ingresos corrientes de libre destinación – ICLD para dar cumplimiento a las ley 617 de 2000 en cuanto a gastos de funcionamiento y que sobren importantes recursos para inversión en promedio del 20%.

Tabla: 105 Proyección ICLD vs funcionamiento 2016 – 2019 (Miles de millones de pesos)

Nombre del Rubro o Nivel	Recaudos 2015 Corrientes	Proyectado 2016 Corriente	Proyectado 2017 Corriente	Proyectado 2018 Corriente	Proyectado o 2019 Corriente
TRIBUTARIOS	888	956	1.023	1.094	1.171
NO TRIBUTARIOS SIN					
TRANSFERENCIAS	44	47	51	54	58
TRANSFERENCIAS - Libre destinación	28	30	32	35	37
TOTALES ICLD	1.969	2.118	2.277	2.459	2.631
FUNCIONAMIENTO	1.165	1.253	1.341	1.435	1.535
LEY 617 - 80% ICLD FUNCIONAMIENTO	1.575	1.694	1.822	1.967	2.135
INVERSION ICLD (80% ICLD- FUNCIONAMIENTO)	411	441	481	532	539
CUMPLIMIENTO LEY 617	59%	59%	59%	58%	58%

Fuente: Cálculos equipo Plan de desarrollo 2016





REPÚBLICA DE COLOMBIA
DEPARTAMENTO DEL CAUCA
MUNICIPIO DE BALBOA

Las operaciones efectivas para el Municipio de Balboa se proyectan a partir del recurso del SGP, SGR y los sobrantes de ICLD. Se descuentan los pagos de deuda en interés y abono a capital con recursos de SGP Agua potable, así como las obligaciones por Ley 1151-2011, Art. 106.

Tabla: 106 Proyección Operaciones efectivas 2016 – 2019 (Miles de millones de pesos)

Nombre del Rubro o Nivel	Proyectado 2016 Corriente	Proyectado 2017 Corriente	Proyectado 2018 Corriente	Proyectado 2019 Corriente
*INGRESOS CORRIENTES	12.106	13.493	14.542	13.278
EDUCACIÓN SGP	129	139	150	163
CALIDAD- GRATUIDAD	129	139	150	163
SALUD SGP	5.616	6.038	6.523	7.102
REGIMEN SUBSIDIADO	5.386	5.791	6.255	6.812
SALUD PUBLICA	230	247	267	291
AGUA POTABLE SGP	1.252	1.346	1.454	1.583
MENOS COMPROMISO -CRÉDITO	246	345	326	307
**Ley 1151-2011 Art. 106 (1% INGR. CTES.)	121	135	145	133
DISPONIBLE AGUA POTABLE	885	866	983	1.144
PROPOSITO GENERAL SGP	2.403	2.584	2.791	3.039
**IRP- DISPONIBLE LIBRE INVERSIÓN- ICLD	441	481	532	569
DEPORTE SGP	111	119	129	140
CULTURA SGP	83	89	96	105
Libre Inversión SGP	1.059	1.139	1.230	1.339
ALIMENTACIÓN ESCOLAR SGP	142	153	165	180
INGRESOS SGR	1.582	1.283	893	1.373
INGRESOS SGR	1.582	1.283	893	1.373

Fuente: Cálculos equipo Plan de desarrollo 2016

* Incluye ingresos propios (tributarios y no tributarios) y solamente Transferencias (SGP, SGR y algunas de libre destinación)

** Los municipios dedicarán un porcentaje no inferior al 1% de sus ingresos corrientes para la adquisición y mantenimiento de áreas de importancia estratégica para la conservación de recursos hídricos que surten de agua los acueductos municipales y distritales

*** Corresponde a los sobrantes de ingresos propios, SGP libre destinación menos funcionamiento.





REPÚBLICA DE COLOMBIA
DEPARTAMENTO DEL CAUCA
MUNICIPIO DE BALBOA

1.13. COSTO DEL PLAN DE DESARROLLO 2016-2019

El Plan de Desarrollo "EL CAMBIO ES YA" - 2016 - 2019, contiene los costos por Dimensión, Eje y programas, en la matriz plurianual de inversiones, cuyas fuentes de financiación son los recursos propios - RP (sobrante de los ingresos corrientes de libre destinación - ICLD), los del sistema general de participaciones - SGP, los del sistema general de regalías- SGR y los de cofinanciación y otros que corresponden a la gestión de fondos departamentales, nacionales, cooperación internacional y de posible deuda pública.

Se manejó otra fuente de financiación como gestión, que no se cuantifica en el costo de plan de desarrollo y corresponde a metas de producto que pueden ejecutarse en los cuatro años o posteriormente y representan posibles proyectos estratégicos que puede ejecutar el Municipio.

Se proyectó teniendo en cuenta la realidad de los recursos disponibles que son muy limitados y con base en estos se programó metas de producto concretas, pues de nada sirve tener un plan de desarrollo elevado y de poco cumplimiento, si no es posible luego conseguir los recursos.

Se excluyeres los recursos del Sistema General de Participaciones - SGP por más de \$25 mil millones en los 4 años, de salud para aseguramiento del régimen subsidiado y alimentación escolar, por ser partidas comprometidas, pero se proyectó unas metas de producto para gestión nuevas sobre estos componentes.

El costo del Plan Plurianual de Inversiones para los cuatro años es de \$68.020.644.250, valor que será el de referencia para medir la gestión de la administración municipal; aunque el costos total de las metas producto de los programas es de \$127.645.344.250.

La dimensión de mayor inversión en el plan es competitividad y desarrollo y el sector económico es donde hay más metas de resultado y de producto por año con una participación del 29.5% de la inversión total.

Tabla: 107 Costo Total y Plurianual del Plan de Desarrollo 2016 - 2019 (Miles de millones de pesos)

DIMENSIONES / SECTORES	COSTO TOTAL	TOTAL PLURIANUAL	PARATICIPACIÓN (%)	GESTIÓN
DIMENSIONES				
FORMANDO CAPITAL HUMANO EN AMBIENTE SANO Y SOLIDARIO	24.796.000.000	19.604.800.000	29%	5.191.200.000
COMPETITIVIDAD Y DESARROLLO	90.503.844.250	38.798.844.250	57%	51.705.000.000



**REPÚBLICA DE COLOMBIA
DEPARTAMENTO DEL CAUCA
MUNICIPIO DE BALBOA**

MEDIO AMBIENTE Y SOSTENIBILIDAD	9.215.500.000	6.796.000.000	10%	2.419.500.000
GESTIÓN INSTITUCIONAL E INTEGRACIÓN COMUNITARIA	3.130.000.000	2.821.000.000	4%	309.000.000
TOTAL DIMENSIONES	127.645.344.250	68.020.644.250	100%	59.624.700.000
SECTORES				
EDUCACIÓN	6.250.300.000	5.643.100.000	8,3%	607.200.000
SALUD	3.812.200.000	3.812.200.000	5,6%	-
DEPORTES Y RECREACIÓN	1.777.000.000	1.213.000.000	1,8%	564.000.000
CULTURA	1.262.000.000	1.037.000.000	1,5%	225.000.000
JUVENTUD	170.000.000	170.000.000	0,2%	-
ADULTO MAYOR	188.000.000	188.000.000	0,3%	-
EQUIDAD DE GENERO	570.000.000	570.000.000	0,8%	-
VICTIMAS Y REINTEGRACIÓN	419.000.000	419.000.000	0,6%	-
VIVIENDA	10.347.500.000	6.552.500.000	9,6%	3.795.000.000
ECONOMICO	50.707.344.250	20.104.344.250	29,6%	30.603.000.000
AGUA POTABLE Y SANEAMIENTO BASICO	14.181.500.000	12.381.500.000	18,2%	1.800.000.000
VIAS	23.386.000.000	4.560.000.000	6,7%	18.826.000.000
ENERGIA	5.726.000.000	3.450.000.000	5,1%	2.276.000.000
MEDIO AMBIENTE + LEY 1151	2.567.500.000	1.948.000.000	2,9%	619.500.000
GESTION DEL RIESGO	566.000.000	566.000.000	0,8%	-
DESARROLLO INSTITUCIONAL	5.715.000.000	5.406.000.000	7,9%	309.000.000
TOTAL SECTORES	127.645.344.250	68.020.644.250	100%	59.624.700.000



**REPÚBLICA DE COLOMBIA
DEPARTAMENTO DEL CAUCA
MUNICIPIO DE BALBOA**

Tabla 108: Matriz plurianual de inversiones. Dimensión competitividad y desarrollo

Dimensión:		COMPETITIVIDAD Y DESARROLLO		Fuentes de financiación (millones \$ de 2016)					
Eje estratégico 1		ACCIONES PARA LA ECONOMIA FAMILIAR		TOTAL CUATRENIO 2016- 2019				TOTALES	
Nombre de programas	Sectores de competencia	Meta de resultado del programa a 2019	Costo total estimado meta de producto 2016-2019 (millones \$)	SGP	RP	SGR	Cofinanciación y Otros	TOTAL PLURIANUAL	GESTIÓN
DESARROLLO RURAL INTEGRAL CON ENFOQUE TERRITORIAL	ECONOMICO	1- Vincular a 450 familias con huertas al nuevo sistema piloto de producción mixta para la seguridad alimentaria mediante la adopción de manejo. 2- Incrementar en 2200 toneladas la producción agrícola. 3- Ampliar 3000 nuevas hectáreas a la producción lícita	\$ 27.159.344.000	\$ 1.110.000.000	\$ 160.000.000	\$ 1.666.000.000	\$ 6.579.344.000	\$ 9.515.344.000	\$ 17.644.000.000
Total recursos estimados para alcanzar la meta de resultado programas			\$ 27.159.344.000	\$ 1.110.000.000	\$ 160.000.000	\$ 1.666.000.000	\$ 6.579.344.000	\$ 9.515.344.000	\$ 17.644.000.000

El cambio es ya!






**REPÚBLICA DE COLOMBIA
DEPARTAMENTO DEL CAUCA
MUNICIPIO DE BALBOA**

Eje estratégico 2		ACCIONES PARA LA PRODUCCIÓN, LA COMPETITIVIDAD Y LA INTEGRACION		TOTAL CUATRENIO 2016- 2019				TOTALES	
Nombre de programas	Sectores de competencia	Meta de resultado del programa a 2019	Costo total estimado meta de producto 2016-2019 (millones \$)	SGP	RP	SGR	Cofinanciación y Otros	TOTAL PLURIANUAL	GESTIÓN
DIVERSIFICANDO EL SISTEMA PRODUCTIVO PARA EL DESARROLLO RURAL CON ENFOQUE TERRITORIAL	ECONÓMICO	Incrementar 600 nuevas hectáreas sembradas de cultivos de innovación productiva	\$ 6.600.000.000	\$ 390.000.000	\$ 40.000.000	\$ 1.200.000.000	\$ 3.400.000.000	\$ 5.030.000.000	\$ 1.570.000.000
VÍAS PARA LA INTEGRACION, LA CONECTIVIDAD Y LA COMPETITIVIDAD DEL PUEBLO BALBOENSE	VÍAL	Incrementar en 50% el buen estado de la red vial	\$ 23.386.000.000	\$ 947.000.000	\$ 137.000.000	\$ 600.000.000	\$ 2.876.000.000	\$ 4.560.000.000	\$ 18.826.000.000
INFRAESTRUCTURA PARA LA PRODUCCION RURAL	ECONÓMICO	1- Incrementar en un 40% la producción agrícola por hectárea. 2- Asegurar el 100% de los productos agropecuarios comercializados	\$ 16.158.000.250	\$ 250.000.000	\$ 20.000.000	\$ 699.000.000	\$ 3.800.000.250	\$ 4.769.000.250	\$ 11.389.000.000

El cambio es ya!





**REPÚBLICA DE COLOMBIA
DEPARTAMENTO DEL CAUCA
MUNICIPIO DE BALBOA**

Nombre de programas	Sectores de competencia	Meta de resultado del programa a 2019	Costo total estimado meta de producto 2016-2019 (millones \$)	SGP	RP	SGR	Cofinanciación y Otros	TOTAL PLURIANUAL	GESTIÓN
AMOBILIAMIENTO URBANO Y COMUNITARIO	DESARROLLO INSTITUCIONAL	Mejorado en un 50 % la calidad estética de las edificaciones-públicas, parques y áreas comunitarias	\$ 2.585.000.000	\$ 285.000.000	\$ 150.000.000	\$ -	\$ 2.150.000.000	\$ 2.585.000.000	\$ -
SERVICIOS PUBLICOS DOMICILIARIOS	AGUA POTABLE - ENERGIA - ECONOMICO	1- Ampliar en un 18 % la cobertura de acueducto. 2- Ampliar en un 15 % la cobertura de alcantarillado en las cabecera y en un 10% centros poblados. 3- Ampliar en un 15 % la cobertura de alcantarillado en las cabecera y en un 10% centros poblados. 4- Mejorar en un 40% las condiciones físicas y sanitarias en las instalaciones de sacrificio de ganado. 5- Ampliar en un 6% la cobertura de servicio de energía. 6- Disminuir en un 30% los costos del servicio de energía a través del uso de fuentes o métodos eficientes o alternativos amigables con el medio ambiente	\$ 14.125.500.000	\$ 1.445.000.000	\$ 65.000.000	\$ 100.000.000	\$ 10.239.500.000	\$ 11.849.500.000	\$ 2.276.000.000





**REPÚBLICA DE COLOMBIA
DEPARTAMENTO DEL CAUCA
MUNICIPIO DE BALBOA**

BALBOA		Mejorar en 100% el posicionamiento del municipio							
DESTINO	ECONÓMIC	o							
TURISTICO - BALCON DEL PATIA		como atractivo turístico-en la escala Nacional	\$ 490.000.000	\$ 45.000.000	\$ 35.000.000	\$ -	\$ 410.000.000	\$ 490.000.000	\$ -
Total recursos estimados para alcanzar la meta de resultado programas			\$ 63.344.500.250	\$ 3.362.000.000	\$ 447.000.000	\$ 2.599.000.000	\$ 22.875.500.250	\$ 29.283.500.250	\$ 34.061.000.000
TOTAL DIMENSIÓN			\$ 90.503.844.250	\$ 4.472.000.000	\$ 607.000.000	\$ 4.265.000.000	\$ 29.454.844.250	\$ 38.798.844.250	\$ 51.705.000.000

Tabla 109: Matriz plurianual de inversiones. Formando capital humano en ambiente sano y solidario

Dimensión	FORMANDO CAPITAL HUMANO EN AMBIENTE SANO Y SOLIDARIO			Fuentes de financiación (millones \$ de 2016)					
	ACCIONES DE FORMACION DE TALENTO HUMANO PARA EL CAMBIO			TOTAL CUATRENIO 2016- 2019				TOTALES	
Eje estratégico 1	Sectores de competencia	Meta de resultado del programa a 2019	Costo total estimado meta de producto 2016-2019 (millones \$)	SGP	RP	SGR	Cofinanciación y Otros	TOTAL PLURIANUAL	GESTIÓN
EDUCANDO HACIA LA UNIVERSALIZACION	EDUCACIÓN	Incrementar en 10% la cobertura universal en educación en el municipio	\$ 3.433.200.000	\$ 190.000.000	\$ -	\$ -	\$ 2.636.000.000	\$ 2.826.000.000	\$ 607.200.000
COBERTURA Y CALIDAD SALUD	EDUCACIÓN	Incrementar en un 25% la población con acceso con calidad al servicio de salud (población asegurada)	\$ 459.100.000	\$ 107.000.000	\$ -	\$ -	\$ 352.100.000	\$ 459.100.000	\$ -
EDUCANDO CON MOVILIDAD Y DOTACION	EDUCACIÓN	Incrementar en un 90% la tasa de permanencia	\$ 1.228.000.000	\$ 230.000.000	\$ 210.000.000	\$ -	\$ 788.000.000	\$ 1.228.000.000	\$ -
BALBOENSES CON FORMACION TECNICA Y PROFESIONAL	EDUCACIÓN	Facilitar el acceso a 16 estudiantes a la educación superior, técnica o tecnológica	\$ 134.000.000	\$ 24.000.000	\$ 108.000.000	\$ -	\$ 2.000.000	\$ 134.000.000	\$ -



**REPÚBLICA DE COLOMBIA
DEPARTAMENTO DEL CAUCA
MUNICIPIO DE BALBOA**

MEGA SALA DEL SOFTWARE Y LAS TIC		Vincular al 40% de la población de Balboa a las TICs y las comunicaciones	\$	\$	\$	\$	\$	\$	\$
EDUCACIÓN			996.000.000	30.000.000	100.000.000	866.000.000		996.000.000	
Total recursos estimados para alcanzar la meta de resultado programas			6.250.300.000	581.000.000	418.000.000	866.000.000	3.778.100.000	5.643.100.000	607.200.000
Eje estratégico 2		ACCIONES DE PROTECCION SOCIAL UNIVERSAL	TOTAL CUATRENIO 2016- 2019				TOTALES		
Nombre de programas	Sectores de competencia	Meta de resultado del programa a 2019	Costo total estimado meta de producto 2016- 2019 (millones \$)	SGP	RP	SGR	Cofinanciación y Otros	TOTAL PLURIANUAL	GESTIÓN
BALBOA SANA INCLUSIVA Y SALUDABLE	SALUD	1- Mantener en un 0% la tasa de mortalidad materna. 2- Disminuir en un 0.1% la tasa de delitos sexuales	\$ 1.059.200.000	\$ 428.000.000	\$ -	\$ -	\$ 631.200.000	\$ 1.059.200.000	\$ -
COBERTURA Y CALIDAD SALUD	SALUD	Incrementar en un 25% la población con acceso con calidad al servicio de salud (población asegurada)	\$ 666.000.000	\$ 64.700.000	\$ -	\$ -	\$ 601.300.000	\$ 666.000.000	\$ -
ALBOA, EN LA RUTA DE ESTILOS DE VIDA SALUDABLE	SALUD	Disminuir en un 30% la población de alto riesgo por hipertensión	\$ 300.000.000	\$ 174.000.000	\$ -	\$ -	\$ 126.000.000	\$ 300.000.000	\$ -
INFRAESTRUCTURA PARA LA SALUD	SALUD	mejorar en un 100% de los espacios para la atención de la población demandante de los servicios de salud en el municipio	\$ 1.240.000.000	\$ 173.000.000	\$ -	\$ 30.000.000	\$ 1.037.000.000	\$ 1.240.000.000	\$ -
PRIMERA INFANCIA, INFANCIA Y ADOLESCENCIA	SALUD	1- Disminuir en un 100% el número de casos negativos que afecten a niños, niñas y adolescentes en el municipio 2- Disminuir a 0 el número de niños, niñas y adolescentes explotados laboralmente	\$ 136.000.000	\$ 93.300.000	\$ -	\$ -	\$ 42.700.000	\$ 136.000.000	\$ -





REPÚBLICA DE COLOMBIA
DEPARTAMENTO DEL CAUCA
MUNICIPIO DE BALBOA

Nombre de programas	Sectores de competencia	Meta de resultado del programa a 2019	Costo total estimado meta de producto 2016-2019 (millones \$)	SGP	RP	SGR	Cofinanciación y Otros	TOTAL PLURIANUAL	GESTIÓN
BALBOA SE MUEVE POR LA VIDA	DEPORTE Y RECREA.	Incrementar en 10% el número de personas que practican algún deporte	\$ 80.000.000	\$ 30.000.000	-	-	\$ 50.000.000	\$ 80.000.000	\$ -
MASIFICANDO EL DEPORTE Y APOYANDO AL DEPORTISTA PARA TODOS	DEPORTE Y RECREA.	1- Incrementar en 50% la participación de la población en actividades deportivas. 2- Incrementar en un 100% los campeonatos o actividades deportivas realizadas	\$ 1.697.000.000	\$ 469.000.000	\$ 10.000.000	\$ -	\$ 654.000.000	\$ 1.133.000.000	\$ 564.000.000
ACCION CIUDADANA POR LA CULTURA	CULTURA	1- vincular al 100% de los balboenses en la cultura de paz y post conflicto. 2- Incrementar en un 100% la población beneficiada de los diferentes grupos étnicos en las acciones de gobierno con enfoque diferencial. 3- Se incrementado en un 50% el número de espacios para la cultura. 4- Preservar y recuperar en un 50% las distintas manifestaciones culturales.	\$ 1.262.000.000	\$ 373.000.000	\$ 30.000.000	\$ -	\$ 634.000.000	\$ 1.037.000.000	\$ 225.000.000
ACCIONES Y HECHOS POR LOS DERECHOS PARA LA PRIMERA INFANCIA, INFANCIA, ADOLESCENCIA Y JUVENTUD, PROMOCION DE LA DANZA Y EL TEATROACCIONES Y HECHOS POR LOS DERECHOS PARA LA PRIMERA INFANCIA, INFANCIA, ADOLESCENCIA Y	JUVENTUD	Incrementar a 10 las acciones municipales en las que participa el consejo de juventud.	\$ 170.000.000	\$ 23.000.000	\$ 40.000.000	\$ -	\$ 107.000.000	\$ 170.000.000	\$ -



**REPÚBLICA DE COLOMBIA
DEPARTAMENTO DEL CAUCA
MUNICIPIO DE BALBOA**

Nombre de programas	Sectores de competencia	Meta de resultado del programa a 2019.	Costo total estimado meta de producto 2016-2019 (millones \$)	SGP	RP	SGR	Cofinanciación y Otros	TOTAL PLURIANUAL	GESTIÓN
JUVENTUD, PROMOCION DE LA DANZA Y EL TEATRO									
PROTECCION SOCIAL AL ADULTO MAYOR	ADULTO MAYOR	Incrementar en un 40% los adultos mayores que participan en programas sociales	\$ 188.000.000	\$ 62.000.000	\$ 39.000.000	\$ -	\$ 87.000.000	\$ 188.000.000	\$ -
LA MUJER EN NUESTRO ENTORNO DE VIDA	EQUIDAD DE GENERO	Fortalecer el 100% de las organizaciones de mujeres , promoviendo su participación activa en los espacios sociales, políticos, culturales	\$ 570.000.000	\$ 58.000.000	\$ 32.000.000	\$ -	\$ 480.000.000	\$ 570.000.000	\$ -
POR LOS DERECHOS Y EL RECONOCIMIENTO A LAS CAPACIDADES DIVERSAS	SALUD	Incrementar en un 50% el número de personas en situación de discapacidad beneficiados con programas de atención.	\$ 312.000.000	\$ 73.000.000	\$ 4.000.000	\$ -	\$ 235.000.000	\$ 312.000.000	\$ -

El cambio es ya!





**REPÚBLICA DE COLOMBIA
DEPARTAMENTO DEL CAUCA
MUNICIPIO DE BALBOA**

GENERANDO ALTERNATIVAS PARA LA DISMINUCIÓN DE LA POBREZA		1- Mejoramiento en un 10% de la dieta alimenticia, el grado de higiene en la preparación de alimentos y la cobertura de los programas de restaurantes escolares y hogares de madres comunitarias. 2- Atender en un 100% a la población víctima identificada y caracterizada en el municipio. 3- Acompañar al 100% de las personas en proceso de reintegración en los diferentes programas desarrollados a nivel local, regional y nacional	\$ 518.000.000	\$ 53.000.000	\$ 68.000.000	\$ -	\$ 397.000.000	\$ 518.000.000	\$ -
	SALUD VICTIMAS Y REINTEGRACIÓN								
Nombre de programas	Sectores de competencia	Meta de resultado del programa a 2019	Costo total estimado meta de producto 2016-2019 (millones \$)	SGP	RP	SGR	Cofinanciación y Otros	TOTAL PLURIANUAL	GESTIÓN
HACIA UNA VIVIENDA DIGNA		1- Reducir en un 35% el déficit cuantitativo de vivienda. 2- Reducir en un 5% el déficit cualitativo de vivienda. 3- Incrementar en un 100% la legalización de predios	\$ 10.347.500.000	\$ 150.000.000	\$ -	\$ -	\$ 6.402.500.000	\$ 6.552.500.000	\$ 3.795.000.000
Total recursos estimados para alcanzar la meta de resultado programas			\$ 18.545.700.000	\$ 2.224.000.000	\$ 223.000.000	\$ 30.000.000	\$ 11.484.700.000	\$ 13.961.700.000	\$ 4.584.000.000
TOTAL DIMENSIÓN:			\$ 24.796.000.000	\$ 2.805.000.000	\$ 641.000.000	\$ 896.000.000	\$ 15.262.800.000	\$ 19.604.800.000	\$ 5.191.200.000





REPÚBLICA DE COLOMBIA
DEPARTAMENTO DEL CAUCA
MUNICIPIO DE BALBOA

El cambio es ya!



El cambio es ya!





REPÚBLICA DE COLOMBIA
DEPARTAMENTO DEL CAUCA
MUNICIPIO DE BALBOA

Tabla 110: Matriz plurianual de inversiones. Medio ambiente y sostenibilidad

Dimensión	MEDIO AMBIENTE		Fuentes de financiación (millones \$ de 2016)						TOTAL	
	MEDIO AMBIENTE POR EL AGUA, AGUA POR LA VIDA		Costo total estimado meta de producto 2016-2019 (millones \$)	SGP	RP	SGR	Cofinanciación y Otros	TOTAL PLURIANUAL	GESTIÓN	
Eje estratégico 1	MEDIO AMBIENTE POR EL AGUA, AGUA POR LA VIDA			TOTAL CUATRENIO 2016-2019				TOTALES		
Nombre de programas	Sectores de competencia	Meta de resultado del programa a 2019								
GESTION AMBIENTAL Y DEL TERRITORIO	MEDIO AMBIENTE	1- Incrementar en un 20% el número de cuencas y áreas protegidas eficazmente. 2- Aumentar en un 30% la población de especies arbóreas protectoras en el entorno municipal. 3- 80.000 árboles de especies nativas producidas y 10.000 árboles injertos frutícolas producidos. 4- Restaurar en un 10% áreas y ecosistemas estratégicos. 5- Promover en un 40% el buen manejo y uso racional de los recursos naturales. 6- Fomentar en un 5% el número de pequeños productores comprometidos con la producción limpia. 7- Cogestionar 4 proyectos ambientales escolares - PRAES. 8- Territorio ordenado en un 100%	\$ 2.567.500.000	\$ 851.000.000	\$ 10.000.000	\$	\$ 1.087.000.000	\$ 1.948.000.000	\$ 619.500.000	





REPÚBLICA DE COLOMBIA
DEPARTAMENTO DEL CAUCA
MUNICIPIO DE BALBOA

GESTION INTEGRAL DEL RIESGO Y CAMBIO CLIMATICO	GESTIÓN DEL RIESGO	Disminuir en un 40% el número de personas afectadas ante situaciones de emergencia naturales o antrópicas	\$ 566.000.000	\$ 288.000.000	\$ 88.000.000	\$	\$ 190.000.000	\$ 566.000.000	\$
AGUA PARA LA VIDA Y CULTURA DE VIDA LIMPIA		Disminuir en un 50% las afectaciones a fuentes hidricas o viviendas	\$ 6.082.000.000	\$ 2.508.000.000	\$ 15.000.000	\$	\$ 1.759.000.000	\$ 4.282.000.000	\$ 1.800.000.000
Total recursos estimados para alcanzar la meta de resultado programas			\$ 9.215.500.000	\$ 3.647.000.000	\$ 113.000.000	\$	\$ 3.036.000.000	\$ 6.796.000.000	\$ 2.419.500.000
TOTAL DIMENSIÓN			\$ 9.215.500.000	\$ 3.647.000.000	\$ 113.000.000	\$	\$ 3.036.000.000	\$ 6.796.000.000	\$ 2.419.500.000





REPÚBLICA DE COLOMBIA
DEPARTAMENTO DEL CAUCA
MUNICIPIO DE BALBOA

Tabla 111: Matriz plurianual de inversiones. Medio ambiente y sostenibilidad

Dimensión	GESTIÓN INSTITUCIONAL E INTEGRACION COMUNITARIA		Fuentes de financiación (millones \$ de 2016)							
	CONFIANZA INSTITUCIONAL Y SEGURIDAD CIUDADANA		TOTAL CUATRENIOS 2016- 2019				TOTALES			
Eje estratégico 1	Nombre de programas	Sectores de competencia	Meta de resultado del programa a 2019	Costo total estimado meta de producto 2016-2019 (millones \$)	SGP	RP	SGR	Cofinanciación y Otros	TOTAL PLURIANUAL	GESTIÓN
GESTION PUBLICA EFICAZ -GESTION FINANCIERA EFICIENTE	DESARROLLO INSTITUCIONAL		1- Mejorar en un 7% promedio los ingresos propios (tributarios y no tributarios). 2- Aumentar 20% los recursos sobrantes de ingresos corrientes de libre destinación	\$ 650.000.000	\$ 60.000.000	\$ 120.000.000	\$ -	\$ 470.000.000	\$ 650.000.000	\$ -
DESARROLLO Y CULTURA INSTITUCIONAL	DESARROLLO INSTITUCIONAL		1- Mejorar en un 100% la percepción de la comunidad sobre la calidad de los servicios prestados por la administración municipal. 2- Aplicar e implementar en un 100% del MECI y Sistema de Gestión de la Calidad en el municipio. 3- Promover en un 25% la participación de las JAC y las organizaciones sociales en la toma de decisiones municipales.	\$2.203.000.000	\$ 654.000.000	\$ 492.000.000	\$ -	\$ 747.000.000	\$1.893.000.000	\$310.000.000





REPÚBLICA DE COLOMBIA
DEPARTAMENTO DEL CAUCA
MUNICIPIO DE BALBOA

POR UN BALBOA MAS CONFIABLE Y SEGURO	DESARROLLO INSTITUCIONAL	Mejorar en un 100% la percepción de seguridad de los balboenses	\$ 273.000.000	\$ 38.000.000	\$ 20.000.000	\$ -	\$ 215.000.000	\$ 273.000.000	\$ -
Total recursos estimados para alcanzar la meta de resultado programas			\$ 3.126.000.000	\$ 752.000.000	\$ 632.000.000	\$ -	\$ 1.432.000.000	\$ 2.816.000.000	\$ 310.000.000
TOTAL DIMENSIÓN			\$ 3.126.000.000	\$ 752.000.000	\$ 632.000.000	\$ -	\$ 1.432.000.000	\$ 2.816.000.000	\$ 310.000.000





REPÚBLICA DE COLOMBIA
DEPARTAMENTO DEL CAUCA
MUNICIPIO DE BALBOA

CAPITULO V

1. EVALUACION Y SEGUIMIENTO DEL PLAN

En cumplimiento de lo dispuesto en el capítulo X artículo 37 literal a de la Ley 152 de 1994, es competencia de la Secretaría de Planeación, desarrollar y coordinar las actividades de seguimiento y evaluación de las metas previstas en el Plan de Desarrollo 2016 – 2019 “EL CAMBIO ES YA”; en tal sentido se constituye el Plan de Acción, como el instrumento que permite conocer por anualidad la gestión del Municipio, soportado en indicadores los cuales permiten identificar los productos, así como también los resultados e impactos de los programas y proyectos establecidos en el Plan de Desarrollo.

De otro lado, la rendición de cuentas es otro mecanismo que posee el municipio para presentar a los diferentes actores tales como: instituciones que se encuentran adscritas a la administración local, los organismos de control y ciudadanos, los logros de su gestión, permitiéndoles evaluar los avances de la gestión por cada periodo y la relación que se presenta entre las inversiones realizadas, los contenidos programáticos del Plan y los lineamientos definidos en el Plan de Gobierno.

<https://colaboracion.dnp.gov.co/CDT/Inversiones%20y%20finanzas%20pblcas/Documento%20Recomendaciones%20proyecciones%20SCP%202017-2019.pdf>

El cambio es ya!





REPÚBLICA DE COLOMBIA
DEPARTAMENTO DEL CAUCA
MUNICIPIO DE BALBOA

ANEXOS

El cambio es ya!





REPÚBLICA DE COLOMBIA
DEPARTAMENTO DEL CAUCA
MUNICIPIO DE BALBOA

MATRIZ PLURIANUAL DE INVERSIONES

El cambio es ya!



MUNICIPIO DE BALBOA
PLAN DE DESARROLLO

MATRIZ PLURIANUAL DE INVERSIONES

Dimensión:	COMPETITIVIDAD Y DESARROLLO		Fuentes de financiación (millones \$ de 2016)	TOTAL CUATRENIO 2016- 2019				TOTALES	
	ACCIONES PARA LA ECONOMIA FAMILIAR			SGP	RP	SGR	Cofinanciación y Otros	TOTAL PLURIANUAL	GESTIÓN
Eje estratégico 1	Sectores de competencia	Meta de resultado del programa a 2019	Costo total estimado meta de producto 2016-2019 (millones \$)						
DESARROLLO RURAL INTEGRAL CON ENFOQUE TERRITORIAL	ECONOMICO	1- Vincular a 450 familias con huertas al nuevo sistema piloto de producción mixta para la seguridad alimentaria mediante la adopción de manejo. 2- Incrementar en 2200 toneladas la producción agrícola. 3- Ampliar 3000 nuevas hectáreas a la producción lícita	\$ 27,159,344,000	\$ 1,110,000,000	\$ 160,000,000	\$ 1,666,000,000	\$ 6,579,344,000	\$ 9,515,344,000	\$ 17,644,000,000
Total recursos estimados para alcanzar la meta de resultado programas			\$ 27,159,344,000	\$ 1,110,000,000	\$ 160,000,000	\$ 1,666,000,000	\$ 6,579,344,000	\$ 9,515,344,000	\$ 17,644,000,000
Eje estratégico 2	ACCIONES PARA LA PRODUCCION, LA COMPETITIVIDAD Y LA INTEGRACION		Costo total estimado meta de producto 2016-2019 (millones \$)	TOTAL CUATRENIO 2016- 2019				TOTALES	
Nombre de programas	Sectores de competencia	Meta de resultado del programa a 2019		SGP	RP	SGR	Cofinanciación y Otros	TOTAL PLURIANUAL	GESTIÓN
DIVERSIFICANDO EL SISTEMA PRODUCTIVO PARA EL DESARROLLO RURAL CON ENFOQUE TERRITORIAL	ECONOMICO	Incrementar 600 nuevas hectáreas sembradas de cultivos de innovación productiva	\$ 6,600,000,000	\$ 390,000,000	\$ 40,000,000	\$ 1,200,000,000	\$ 3,400,000,000	\$ 5,030,000,000	\$ 1,570,000,000
VIAS PARA LA INTEGRACION, LA CONECTIVIDAD Y LA COMPETITIVIDAD DEL PUEBLO BALBOENSE	VIAL	Incrementar en 50% el buen estado de la red vial	\$ 23,386,000,000	\$ 947,000,000	\$ 137,000,000	\$ 600,000,000	\$ 2,876,000,000	\$ 4,560,000,000	\$ 18,826,000,000
INFRAESTRUCTURA PARA LA PRODUCCION RURAL	ECONOMICO	1- Incrementar en un 40% la producción agrícola por hectárea. 2- Asegurar el 100% de los productos agropecuarios comercializados	\$ 16,158,000,250	\$ 250,000,000	\$ 20,000,000	\$ 699,000,000	\$ 3,800,000,250	\$ 4,769,000,250	\$ 11,389,000,000
AMOBILIAMIENTO URBANO Y COMUNITARIO	DESARROLLO INSTITUCIONAL	Mejorado en un 50 % la calidad estética de las ediciones públicas, parques y áreas comunitarias	\$ 2,585,000,000	\$ 285,000,000	\$ 150,000,000	\$ -	\$ 2,150,000,000	\$ 2,585,000,000	\$ -

**MUNICIPIO DE BALBOA
PLAN DE DESARROLLO
MATRIZ PLURIANUAL DE INVERSIONES**

SERVICIOS PUBLICOS DOMICILIARIOS	AGUA POTABLE - ENERGIA - ECONOMICO	1- Ampliar en un 18 % la cobertura de acueducto. 2- Ampliar en un 15 % la cobertura de alcantarillado en las cabecera y en un 10% centros poblados. 3- Ampliar en un 15 % la cobertura de alcantarillado en las cabecera y en un 10% centros poblados. 4- Mejorar en un 40% las condiciones físicas y sanitarias en las instalaciones de sacrificio de ganado. 5- Ampliar en un 8% la cobertura de servicio de energía. 6- Disminuir en un 30% los costos del servicio de energía a través del uso de fuentes o métodos eficientes o alternativos amigables con el medio ambiente	\$ 14,125,500,000	\$ 1,445,000,000	\$ 65,000,000	\$ 100,000,000	\$ 10,239,500,000	\$ 11,849,500,000	\$ 2,276,000,000
BALBOA DESTINO TURISTICO - BALCON DEL PATIA	ECONOMICO	Mejorar en 100% el posicionamiento del municipio como atractivo turístico en la escala Nacional	\$ 490,000,000	\$ 45,000,000	\$ 35,000,000	\$ -	\$ 410,000,000	\$ 490,000,000	\$ -
Total recursos estimados para alcanzar la meta de resultado programas			\$ 63,344,500,250	\$ 3,362,000,000	\$ 447,000,000	\$ 2,699,000,000	\$ 22,876,500,250	\$ 29,283,500,250	\$ 34,061,000,000
TOTAL DIMENSIÓN			\$ 90,503,844,250	\$ 4,472,000,000	\$ 607,000,000	\$ 4,265,000,000	\$ 29,454,844,250	\$ 38,798,844,250	\$ 51,705,000,000

MUNICIPIO DE BALBOA
 PLAN DE DESARROLLO
 MATRIZ PLURIANUAL DE INVERSIONES

Dimensión	FORMANDO CAPITAL HUMANO EN AMBIENTE SANÓ Y SOLIDARIO		Fuentes de financiación (millones \$ de 2016)					TOTALES	
	ACCIONES DE FORMACION DE TALENTO HUMANO PARA EL CAMBIO		TOTAL CUATREÑO 2016- 2019					TOTAL PLURIANUAL	GESTIÓN
Nombre de programas	Sectores de competencia	Meta de resultado del programa a 2019	Costo total estimado meta de producto 2016-2019 (millones \$)	SGP	RP	SGR	Cofinanciación y Otros	TOTAL PLURIANUAL	GESTIÓN
EDUCANDO HACIA LA UNIVERSALIZACION	EDUCACIÓN	Incrementar en 10% la cobertura universal en educación en el municipio	\$ 3,433,200,000	\$ 190,000,000	\$ -	\$ -	\$ 2,636,000,000	\$ 2,826,000,000	\$ 607,200,000
COBERTURA Y CALIDAD SALUD	EDUCACIÓN	Incrementar en un 25% la población con acceso con calidad al servicio de salud (población asegurada)	\$ 459,100,000	\$ 107,000,000	\$ -	\$ -	\$ 352,100,000	\$ 459,100,000	\$ -
EDUCANDO CON MOVILIDAD Y DOTACION	EDUCACIÓN	Incrementar en un 90% la tasa de permanencia	\$ 1,228,000,000	\$ 230,000,000	\$ 210,000,000	\$ -	\$ 788,000,000	\$ 1,228,000,000	\$ -
BALBOENSES CON FORMACION TECNICA Y PROFESIONAL	EDUCACIÓN	Facilitar el acceso a 16 estudiantes a la educación superior, técnica o tecnológica	\$ 134,000,000	\$ 24,000,000	\$ 108,000,000	\$ -	\$ 2,000,000	\$ 134,000,000	\$ -
MEGA SALA DEL SOFTWARE Y LAS TIC	EDUCACIÓN	Vincular al 40% de la población de Balboa a las TICs y las comunicaciones	\$ 996,000,000	\$ 30,000,000	\$ 100,000,000	\$ 866,000,000	\$ -	\$ 996,000,000	\$ -
Total recursos estimados para alcanzar la meta de resultado programas			\$ 6,260,300,000	\$ 581,000,000	\$ 418,000,000	\$ 866,000,000	\$ 3,778,100,000	\$ 5,643,100,000	\$ 607,200,000
Eje estratégico 2	ACCIONES DE PROTECCION SOCIAL UNIVERSAL		TOTAL CUATREÑO 2016- 2019					TOTALES	
Nombre de programas	Sectores de competencia	Meta de resultado del programa a 2019	Costo total estimado meta de producto 2016-2019 (millones \$)	SGP	RP	SGR	Cofinanciación y Otros	TOTAL PLURIANUAL	GESTIÓN
BALBOA SANA INCLUSIVA Y SALUDABLE	SALUD	1- Mantener en un 0% la tasa de mortalidad materna. 2- Disminuir en un 0,1% la tasa de delitos sexuales	\$ 1,059,200,000	\$ 428,000,000	\$ -	\$ -	\$ 631,200,000	\$ 1,059,200,000	\$ -
COBERTURA Y CALIDAD SALUD	SALUD	Incrementar en un 25% la población con acceso con calidad al servicio de salud (población asegurada)	\$ 666,000,000	\$ 64,700,000	\$ -	\$ -	\$ 601,300,000	\$ 666,000,000	\$ -
BALBOA, EN LA RUTA DE ESTILOS DE VIDA SALUDABLE	SALUD	Disminuir en un 30% la población de alto riesgo por hipertensión	\$ 300,000,000	\$ 174,000,000	\$ -	\$ -	\$ 126,000,000	\$ 300,000,000	\$ -
INFRAESTRUCTURA PARA LA SALUD	SALUD	Mejorar en un 100% los espacios para la atención de la población demandante de servicios de salud en el municipio	\$ 1,240,000,000	\$ 173,000,000	\$ -	\$ -	\$ 99,999,999	\$ 1,037,000,000	\$ 1,240,000,000

MUNICIPIO DE BALBOA

PLAN DE DESARROLLO

MATRIZ PLURIANUAL DE INVERSIONES

PRIMERA INFANCIA, INFANCIA Y ADOLESCENCIA	SALUD	1- Disminuir en un 100% el número de casos negativos que afecten a niños, niñas y adolescentes en el municipio 2- Disminuir a 0 el número de niños, niñas y adolescentes explotados laboralmente	\$ 136,000,000	\$ 93,300,000	\$ -	\$ -	\$ 42,700,000	\$ 136,000,000	\$ -
BALBOA SE MUEVE POR LA VIDA	DEPORTE Y RECREA.	Incrementar en un 10% el número de personas que practican algún deporte	\$ 80,000,000	\$ 30,000,000	\$ -	\$ -	\$ 50,000,000	\$ 80,000,000	\$ -
MASIFICANDO EL DEPORTE Y APOYANDO AL DEPORTISTA -DEPORTE PARA TODOS	DEPORTE Y RECREACIÓN	1- Incrementar en 50% la participación de la población en actividades deportivas. 2- Incrementar en un 100% los campeonatos o actividades deportivas realizadas	\$ 1,697,000,000	\$ 469,000,000	\$ 10,000,000	\$ -	\$ 654,000,000	\$ 1,133,000,000	\$ 564,000,000
ACCION CIUDADANA POR LA CULTURA	CULTURA	1- vincular al 100% de los balboenses en la cultura de paz y post conflicto. 2- Incrementar en un 100% la población beneficiada de los diferentes grupos étnicos en las acciones de gobierno con enfoque diferencial. 3- Se incrementado en un 50% el número de espacios para la cultura. 4- Preservar y recuperar en un 50% las distintas manifestaciones culturales.	\$ 1,262,000,000	\$ 373,000,000	\$ 30,000,000	\$ -	\$ 634,000,000	\$ 1,037,000,000	\$ 225,000,000
ACCIONES Y HECHOS POR LOS DERECHOS PARA LA PRIMERA INFANCIA, INFANCIA, ADOLESCENCIA Y JUVENTUD, PROMOCION DE LA DANZA Y EL TEATRO ACCIONES Y HECHOS POR LOS DERECHOS PARA LA PRIMERA INFANCIA, INFANCIA, ADOLESCENCIA Y JUVENTUD, PROMOCION DE LA DANZA Y EL TEATRO	JUVENTUD	Incrementar a 10 las acciones municipales en las que participa el consejo de juventud.	\$ 170,000,000	\$ 23,000,000	\$ 40,000,000	\$ -	\$ 107,000,000	\$ 170,000,000	\$ -
PROTECCION SOCIAL AL ADULTO MAYOR	ADULTO MAYOR	Incrementar en un 40% los adultos mayores que participan en programas sociales	\$ 188,000,000	\$ 62,000,000	\$ 39,000,000	\$ -	\$ 87,000,000	\$ 188,000,000	\$ -
LA MUJER EN NUESTRO ENTORNO DE VIDA	EQUIDAD DE GENERO	Fortalecer el 100% de las organizaciones de mujeres , promoviendo su participación activa en los espacios sociales, políticos, culturales	\$ 570,000,000	\$ 58,000,000	\$ 32,000,000	\$ -	\$ 480,000,000	\$ 570,000,000	\$ -

MUNICIPIO DE BALBOA
PLAN DE DESARROLLO

MATRIZ PLURIANUAL-DE INVERSIONES

POR LOS DERECHOS Y EL RECONOCIMIENTO A LAS CAPACIDADES DIVERSAS	SALUD	Incrementar en un 50% el número de personas en situación de discapacidad beneficiados con programas de atención.	\$ 312,000,000	\$ 73,000,000	\$ 4,000,000	\$ -	\$ 235,000,000	\$ 312,000,000	\$ -
GENERANDO ALTERNATIVAS PARA LA DISMINUCIÓN DE LA POBREZA	SALUD -VICTIMAS Y REINTEGRACIÓN	1- Mejoramiento en un 10% de la dieta alimenticia, el grado de higiene en la preparación de alimentos y la cobertura de los programas de restaurantes escolares y hogares de madres comunitarias. 2- Atender en un 100% a la población víctima identificada y caracterizada en el municipio. 3- Acompañar al 100% de las personas en proceso de reintegración en los diferentes programas desarrollados a nivel local, regional y nacional	\$ 518,000,000	\$ 53,000,000	\$ 68,000,000	\$ -	\$ 397,000,000	\$ 518,000,000	\$ -
HACIA UNA VIVIENDA DIGNA		1- Reducir en un 35% el déficit cuantitativo de vivienda. 2- Reducir en un 5% el déficit cualitativo de vivienda. 3- Incrementar en un 100% la legalización de predios	\$ 10,347,500,000	\$ 150,000,000	\$ -	\$ -	\$ 6,402,500,000	\$ 6,552,500,000	\$ 3,795,000,000
Total recursos estimados para alcanzar la meta de resultado programas			\$ 18,545,700,000	\$ 2,224,000,000	\$ 223,000,000	\$ 30,000,000	\$ 11,484,700,000	\$ 13,961,700,000	\$ 4,584,000,000
TOTAL DIMENSIÓN			\$ 24,796,000,000	\$ 2,805,000,000	\$ 641,000,000	\$ 896,000,000	\$ 15,262,800,000	\$ 19,604,800,000	\$ 5,191,200,000

MUNICIPIO DE BALBOA
 PLAN DE DESARROLLO
 MATRIZ PLURIANUAL DE INVERSIONES

Dimensión:		MEDIO AMBIENTE Y SOTENIBILIDAD		Fuentes de financiación (millones \$ de 2016)					
Eje estratégico 1	MEDIO AMBIENTE POR EL AGUA, AGUA POR LA VIDA		Costo total estimado meta de producto 2016-2019 (millones \$)	TOTAL CUATRENIOS 2016-2019				TOTALES	
Nombre de programas	Sectores de competencia	Meta de resultado del programa a 2019		SGP	RP	SGR	Cofinanciación y Otros	TOTAL PLURIANUAL	GESTIÓN
GESTION AMBIENTAL Y DEL TERRITORIO	MEDIO AMBIENTE	1- Incrementar en un 20% el número de cuencas y áreas protegidas eficazmente. 2- Aumentar en un 30% la población de especies arbóreas protectoras en el entorno municipal. 3- 80.000 árboles de especies nativas producidas y 10.000 árboles injertos frutícolas producidos. 4- Restaurar en un 10% áreas y ecosistemas estratégicos. 5- Promover en un 40% el buen manejo y uso racional de los recursos naturales. 6- Fomentar en un 5% el número de pequeños productores comprometidos con la producción limpia. 7- Cogestionar 4 proyectos ambientales escolares - PRAES. 8- Territorio ordenado en un 100%	\$ 2,567,500,000	\$ 851,000,000	\$ 10,000,000	\$ -	\$ 1,087,000,000	\$ 1,948,000,000	\$ 619,500,000
GESTION INTEGRAL DEL RIESGO Y CAMBIO CLIMATICO	GESTIÓN DEL RIESGO	Disminuir en un 40% el número de personas afectadas ante situaciones de emergencia naturales o antropicas	\$ 566,000,000	\$ 288,000,000	\$ 88,000,000	\$ -	\$ 190,000,000	\$ 566,000,000	\$ -
AGUA PARA LA VIDA Y CULTURA DE VIDA LIMPIA		Disminuir en un 50% las afectaciones a fuentes hídricas o viviendas	\$ 6,082,000,000	\$ 2,508,000,000	\$ 15,000,000	\$ -	\$ 1,759,000,000	\$ 4,282,000,000	\$ 1,800,000,000
Total recursos estimados para alcanzar la meta de resultado programas			\$ 9,215,500,000	\$ 3,647,000,000	\$ 113,000,000	\$ -	\$ 3,036,000,000	\$ 6,796,000,000	\$ 2,419,500,000
TOTAL DIMENSIÓN			\$ 9,215,500,000	\$ 3,647,000,000	\$ 113,000,000	\$ -	\$ 3,036,000,000	\$ 6,796,000,000	\$ 2,419,500,000

MUNICIPIO DE BALBOA
 PLAN DE DESARROLLO
 MATRIZ PLURIANUAL DE INVERSIONES

Dimensión	GESTIÓN INSTITUCIONAL E INTEGRACIÓN COMUNITARIA		Fuentes de financiación (millones \$ de 2016)						
	Eje estratégico 1	CONFIANZA INSTITUCIONAL Y SEGURIDAD CIUDADANA	Costo total estimado meta de producto 2016-2019 (millones \$)	TOTAL CUATRENIOS 2016-2019				TOTALES	
Nombre de programas	Sectores de competencia	Meta de resultado del programa a 2019		SGP	RP	SGR	Co-financiación y Otros	TOTAL PLURIANUAL	GESTIÓN
GESTION PUBLICA EFICAZ - GESTION FINANCIERA EFICIENTE	DESARROLLO INSTITUCIONAL	1- Mejorar en un 7% promedio los ingresos propios (tributarios y no tributarios). 2- Aumentar 20% los recursos sobrantes de ingresos corrientes de libre destinación	\$ 650,000,000	\$ 60,000,000	\$ 120,000,000	\$ -	\$ 470,000,000	\$ 650,000,000	\$ -
DESARROLLO Y CULTURA INSTITUCIONAL	DESARROLLO INSTITUCIONAL	1- Mejorar en un 100% la percepción de la comunidad sobre la calidad de los servicios prestados por la administración municipal. 2- Aplicar e implementar en un 100% de el MECI y Sistema de Gestión de la Calidad en el municipio. 3- Promover en un 25% la participación de las JAC y las organizaciones sociales en la toma de decisiones municipales.	\$ 2,203,000,000	\$ 654,000,000	\$ 492,000,000	\$ -	\$ 747,000,000	\$ 1,893,000,000	\$ 310,000,000
POR UN BALBOA MAS CONFIABLE Y SEGURO	DESARROLLO INSTITUCIONAL	Mejorar en un 100% la percepción de seguridad de los balboenses	\$ 273,000,000	\$ 38,000,000	\$ 20,000,000	\$ -	\$ 215,000,000	\$ 273,000,000	\$ -
Total recursos estimados para alcanzar la meta de resultado programas			\$ 3,126,000,000	\$ 752,000,000	\$ 632,000,000	\$ -	\$ 1,432,000,000	\$ 2,816,000,000	\$ 310,000,000
TOTAL DIMENSIÓN			\$ 3,126,000,000	\$ 752,000,000	\$ 632,000,000	\$ -	\$ 1,432,000,000	\$ 2,816,000,000	\$ 310,000,000

DEPARTAMENTO DEL CAUCA

MUNICIPIO DE BALBOA

PLAN DE DESARROLLO 2016-2019

MATRIZ PLURIANUAL DE COSTOS Y RECURSOS


DIMENSIONES / SECTORES	COSTO TOTAL	TOTAL PLURIANUAL	PARATICIPACIÓN (%)	GESTIÓN
DIMENSIONES				
FORMANDO CAPITAL HUMANO EN AMBIENTE SANO Y SOLIDARIO	24,796,000,000	19,604,800,000	29%	5,191,200,000
COMPETITIVIDAD Y DESARROLLO	90,503,844,250	38,798,844,250	57%	51,705,000,000
MEDIO AMBIENTE Y SOTENIBILIDAD	9,215,500,000	6,796,000,000	10%	2,419,500,000
GESTION INSTITUCIONAL E INTEGRACION COMUNITARIA	3,130,000,000	2,821,000,000	4%	309,000,000
TOTAL DIMENSIONES	127,645,344,250	68,020,644,250	100%	59,624,700,000
SECTORES				
EDUCACIÓN	6,250,300,000	5,643,100,000	8.3%	607,200,000
SALUD	3,812,200,000	3,812,200,000	5.6%	-
DEPORTES Y RECREACIÓN	1,777,000,000	1,213,000,000	1.8%	564,000,000
CULTURA	1,262,000,000	1,037,000,000	1.5%	225,000,000
JUVENTUD	170,000,000	170,000,000	0.2%	-
ADULTO MAYOR	188,000,000	188,000,000	0.3%	-
EQUIDAD DE GENERO	570,000,000	570,000,000	0.8%	-
VICTIMAS Y REINTEGRACIÓN	419,000,000	419,000,000	0.6%	-
VIVIENDA	10,347,500,000	6,552,500,000	9.6%	3,795,000,000
ECONOMICO	50,707,344,250	20,104,344,250	29.6%	30,603,000,000
AGUA POTABLE Y SANEAMIENTO BASICO	14,181,500,000	12,381,500,000	18.2%	1,800,000,000
VÍAS	23,386,000,000	4,560,000,000	6.7%	18,826,000,000
ENERGIA	5,726,000,000	3,450,000,000	5.1%	2,276,000,000
MEDIO AMBIENTE + LEY 1151	2,567,500,000	1,948,000,000	2.9%	619,500,000
GESTION DEL RIESGO	566,000,000	566,000,000	0.8%	-
DESARROLLO INSTITUCIONAL	5,715,000,000	5,406,000,000	7.9%	309,000,000
TOTAL SECTORES	127,645,344,250	68,020,644,250	100%	59,624,700,000



REPÚBLICA DE COLOMBIA
DEPARTAMENTO DEL CAUCA
MUNICIPIO DE BALBOA

ANEXOS

El cambio es ya!





REPÚBLICA DE COLOMBIA
DEPARTAMENTO DEL CAUCA
MUNICIPIO DE BALBOA

RESULTADOS MESAS DE PRIORIZACIÓN

El cambio es ya!





MATRIZ DE PRIORIZACION NECESIDADES PLAN DE DESARROLLO MUNICIPAL 2016-2019

DIMENSION: Comprehensivos y Alto

MESA No. 1

FECHA: 24/01/2016

MODERADOR: Jesus D. Rodriguez

RELATOR: Jose E. Velazquez

CORREGIMIENTO: Zona Centro

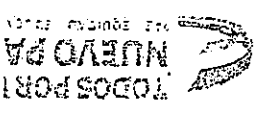
VEREDAS:

PROGRAMA/SUBPROGRA	DEBILIDADES	FORTALEZAS	PRIORIZACION
	<ul style="list-style-type: none"> - inexistencia centros de Atapio. - Desorganización. - Falta de apoyo a organizaciones sociales y campesinas. - Precaria situación en mal estado. - Existencia de centros de Atapio. 	<ul style="list-style-type: none"> - Individualización de la zona de coca. - Voluntad de sustitución gradual. 	<ul style="list-style-type: none"> - Establecimiento de la interinstitucionalidad por Miquelán la Sustitución. - Gestión del programa de sustitución gradual y concertado con las comunidades.
Titulación Campesinos propietarios	<ul style="list-style-type: none"> - Gran número de predios sin legalizar. - Existencia de Globalización de predios. - Bajos recursos para Titulación de Tierras. 	<ul style="list-style-type: none"> - Existencia de un programa Nacional de Formalización de Tierras. 	<ul style="list-style-type: none"> - Gestión para que el programa Nacional de Formalización de Tierras llegue al municipio.
Asociatividad Para el Desarrollo del Campo.	<ul style="list-style-type: none"> - Individualismo - Falta de sentido de pertenencia - Baja empoderamiento - Baja capacidad organizativa 	<ul style="list-style-type: none"> - Existen Organizaciones presencia institucional para el Acompañamiento de procesos organizativos 	<ul style="list-style-type: none"> - Establecimiento de Alianzas - Sensibilización a la comunidad en general organización municipal y fortalecimiento de las organizaciones existentes

#/ cambio es ya!



REPUBLICA DE COLOMBIA
 DEPARTAMENTO DEL CAUCA
 MUNICIPIO DE BALBOA
 ALCALDIA MUNICIPAL
 NIT. 991500869-1



MATRIZ DE PRIORIZACION NECESIDADES PLAN DE DESARROLLO MUNICIPAL 2016-2019

DIMENSION: Campesinos y Rura
 FECHA: Mayo 16-2016

MODERADOR: Jairo S. Rodriguez
 RELATOR: Jairo Erik y Volens

CORREGIMIENTO: Zona concha

VEREDAS:

PROGRAMA/SUBPROGRAMA

DEBILIDADES

FORTALEZAS

PRIORIZACION

Balboa
 Distrito
 Turistico

- No tenemos agua
 - Injertos de Quena que afectan los sitios Turisticos
 - No tenemos un proyecto de servicios turísticos

- Salida de Capacitación al Sector Turístico
 - No aprovechamiento del Turismo
 - No hay buena Imagen de la estructura turística
 - Falta de concientización y Tenencia Humana

- Implementación de paquetes turísticos y generación de ingresos
 - Ejecución de actividades que permitan aprovechar los recursos naturales
 - Fortalecimiento de los organismos Turísticos
 - Organización de los turistas en el Sur del Cauca.

- Falta de Capacitación al Sector Turístico
 - Falta de Infraestructura Campesina y Urbana
 - Falta de concientización y Tenencia Humana

- Falta un fideicomiso de recursos Naturales y Turísticos
 - Falta un fideicomiso de Incentivos Intraeconómicos de promeritismo

- Campesinos de Terreno en el Rio Patate de aproximadamente 200 hectáreas
 - Campesinos de Terreno en el Rio Patate de aproximadamente 200 hectáreas
 - Campesinos de Terreno en el Rio Patate de aproximadamente 200 hectáreas

#/Cambios ya!



REPUBLICA DE COLOMBIA
 DEPARTAMENTO DEL CAUCA
 MUNICIPIO DE SALBO
 ALCALDIA MUNICIPAL
 NIT. 891500869-1

TODOS POR
 NUEVO PAI

MATRIZ DE PRIORIZACION NECESIDADES PLAN DE DESARROLLO MUNICIPAL 2016-2019

DIMENSION: SOCIAL - CENTRO DE GOBIERNO

MESA No. 8

FECHA: 16-MAY-2016 MODERADOR: JOSE S. RANZ NOVOS RELATOR: MILEN LÓPEZ

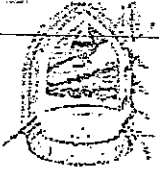
CORREGIMIENTO: CABECERA MUNICIPAL

VEREDAS: MICAYARE - DAVISO - ZONA URBANA - MANANT NIEBA - B VILLA DEL SUR

MUJERES DEPORTISTAS CABECERA - ASOC MUJERES REQUINILLOS SAN FERNANDO - B. GARCIA HOLLANDER - LA ESTRELLA - QUAYA - CA

PROGRAMA/SUBPROGRAMA	DEBILIDADES	PORTALIDADES	PRIORIZACION
*EQUIDAD DE GÉNERO + EDUCACIÓN, COMPETI- TIVIDAD Y MEJORADO Y RECURSOS HUMANOS	• Dificultad de acceso a créditos • Acceso a terrenos • Dificultades en la comercialización de productos y servicios • Capacitación y desarrollo humano	• Recursos humanos • Existencia de algunos organismos • Existencia limitado de recursos financieros • Falta de información y capacitación	• Titulación de predios • Alianzas estratégicas para comercialización • Crear nuevos fustes y oportunidades
+ MUJERES EN LA POLÍTICA Y SOCIAL	• Falta de una oferta de la mujer • Falta de apoyo a los procesos de identidad	• El deseo de ser activas y productivas en el desarrollo	• Capacitación y acompañamiento a los procesos organizativos y productivos a las mujeres • Implementación y operatividad de la estrategia de la mujer • Asistencia de recursos en el presupuesto municipal
	• Falta de una oferta de la mujer • Falta de apoyo a los procesos de identidad	• Recursos humanos • El deseo de ser activas y productivas en el desarrollo	• Capacitación y formación técnica y profesional en diferentes áreas
	• Falta de una oferta de la mujer • Falta de apoyo a los procesos de identidad	• Recursos humanos • El deseo de ser activas y productivas en el desarrollo	• Creación de la base de datos del estado actual de las mujeres del municipio

#/de proyectos



UNIDAD DE COLOMBIA
 DEPARTAMENTO DEL CAUCA
 MUNICIPIO DE BALBOA
 ALCALDIA MUNICIPAL
 NIT. 891500869-1

MATRIZ DE PRIORIZACION NECESIDADES PLAN DE DESARROLLO MUNICIPAL 2016-2019

DIMENSION:

MODERADOR:

RELATOR:

VEREDAS:

CORREGIMIENTO:

PROGRAMA/SUBPROGRA

+ ELIMINACION DE VIO-

LENCIAS

• Desconocimiento de los derechos de la mujer.
 • Los mujeres no denuncian ante las autoridades.
 • Falta de voluntad por maltrato sin resultados de iniciar procesos de legalización de Ocu rufu.

• Existencia de Ocu rufu

• Búsqueda por grupos de mujeres del reconocimiento de derechos
 • Disposición e interés de iniciar procesos de legalización

• Acompañamiento de los grupos de mujeres que empiezan a dar a conocer los derechos de las mujeres.
 • Campañas de concientización de los maltrato

DEBILIDADES

FORTALEZAS

PRIORIZACION

de ayuda a la mujer por parte de las instituciones

Abusos contra las mujeres por parte de grupos o margen de la ley y también por militares

Miedo y temor de la mujer ante la violencia económica

• Estrategia de la comisión de familia

• Capacitación y seguimiento de informes a funcionarios competentes

• Institución de la ley de la violencia contra la mujer.

#/cambio-es-xaj



MATRIZ DE PRIORIZACION NECESIDADES PLAN DE DESARROLLO MUNICIPAL 2015-2019

DIMENSION: _____

MESA No. _____

FECHA: _____

MODERADOR: _____

RELATOR: _____

CORREGIMIENTO: _____

VEREDAS: _____

PROGRAMA/SUBPROGRA	DEBILIDADES	FORTALEZAS	PRIORIZACION
+ INFRAESTRUCTURA Y VIVIENDA	<ul style="list-style-type: none"> Deficit cuantitativo y cualitativo de vivienda Hacinamiento Inexistencia casa de la mujer. 		<ul style="list-style-type: none"> Participación efectiva de la mujer en proyectos de construcción, mantenimiento y rehabilitación vivienda.
			<ul style="list-style-type: none"> Construcción de la casa de la mujer.
			<p>Implementación</p> <ul style="list-style-type: none"> Construcción de viveros para reforestación
			<ul style="list-style-type: none"> mujer cuidadora de Ag

¡El cambio es ya!



MATRIZ DE PRIORIZACION NECESIDADES PLAN DE DESARROLLO MUNICIPAL 2016-2019

DIMENSION: _____

MESA No. 7

FECHA: _____

MODERADOR: _____

RELATOR: _____

CORREGIMIENTO: _____

VEREDAS: _____

PROGRAMA/SUBPROGRA	DEBILIDADES	FORTALEZAS	PRIORIZACION
Confianza Institucional	<ul style="list-style-type: none"> - Falta de organización de las asociaciones y JAC existentes. - Falta de apoyo financiero y asesoría a organizaciones sociales. 	<ul style="list-style-type: none"> - Existen organizaciones legalmente constituidas como ASPAREAL, ASOMO, CAIBAL y JAC etc. - Existe Cruz Roja, Defensa Civil y Bomberos en el Municipio 	<ul style="list-style-type: none"> - Fortalezas en forma integral las organizaciones existentes - Capacitación para el apoyo ciudadano. - Talleres de capacitación por parte de la DIAN y demás instituciones.
	<ul style="list-style-type: none"> - Falta de carnetización e incentivos a las organizaciones sociales. - Falta personal capacitado en elaboración de proyectos. - Falta mecanismos de participación de estas asociaciones. 		<ul style="list-style-type: none"> - Motivar e incentivar líderes comunitarios. - Consecución de terreno propio para la construcción de sede de la Defensa Civil Bomberos.
	<ul style="list-style-type: none"> - Falta apoyo institucional y capacitación a voluntarios de la Cruz Roja, Defensa Civil y Bomberos. 		<ul style="list-style-type: none"> - Dotación de equipo para Cruz Roja, Defensa Civil y Bomberos - Construcción de un casa comunal.

El cambio es ya!



REPÚBLICA DE COLOMBIA
DEPARTAMENTO DEL CAUCA
MUNICIPIO DE BALBOA
ALCALDIA MUNICIPAL
NIT. 891580859-1

TODOS POR UNO
NUEVO PA

MATRIZ DE PRIORIZACION NECESIDADES PLAN DE DESARROLLO MUNICIPAL 2016-2019

MESA: NO.

MODERADOR:

RELATOR:

DIMENSION:

FECHA:

VEREDAS:

CORREGIMIENTO:

PROGRAMA/SUBPROGRAMA

DEBILIDADES

FORTALEZAS

PRIORIZACION

- Falta de reconocimiento de las organizaciones de las comunidades por parte de la administracion municipal. No existe un lugar propio de las oficinas de la alcaldia municipal.

- Falta de atención a las organizaciones del municipio.

- Falta nivel académico de la comunidad.

- Falta capacitación en cuanto a convivencia ciudadana.

- Falta sensibilización de la población nacional y extranjero de los normos de tránsito.

- Disponibilidad de la comunidad.

- Falta de sensibilización.

- Disponibilidad familiar.

- Aprovechamiento de la oferta educativa. Proyecto de sensibilización con nivel. Los padres de familia a Policía Nacional y Comités a estos niveles.

DEBILIDADES COMUNICACIONALES

≠/ cambios ya!



MATRIZ DE PRIORIZACION NECESIDADES PLAN DE DESARROLLO MUNICIPAL 2016-2019

DIMENSION: _____

MESA No. _____

FECHA: _____

MODERADOR: _____

RELATOR: _____

CORREGIMIENTO: _____

VEREDAS: _____

PROGRAMA/SUBPROGRA	DEBILIDADES	FORTALEZAS	PRIORIZACION
	<ul style="list-style-type: none"> - Falta apoyo por parte de la Policia Nacional - Falta de cumplimiento al horario de cierre de establecimientos abiertos al publico - Falta control policiivo a estos establecimientos 		<ul style="list-style-type: none"> - Control de pesos y medidas. - Terapias psicologicas a las familias del municipio.
	<ul style="list-style-type: none"> - Falta control de pesos y medidas. - Violencia intrafamiliar en hogares del municipio. 		

≠/ cambios ya!



MATRIZ DE PRIORIZACION NECESIDADES PLAN DE DESARROLLO MUNICIPAL 2015-2019

DIMENSION: _____

FECHA: _____

MODERADOR: _____

CORREGIMIENTO: _____

VEREDAS: _____

MESA NO. 6

RELATOR: _____

PROGRAMA/SUBPROGRAMA	DEBILIDADES	FORTALEZAS	PRIORIZACION
Acción Ambiental y de el territorio.	<ul style="list-style-type: none"> - Tala indiscriminada de bosques. - No hay acompañamiento de la C.R.C - Basso Caudal de los Fuentes. - Precipios Privada (terrenos). - Lactos con hamacas. - Falta de educación en temas ambientales. - Canalización de Fuentes. abastecedoras. 	<ul style="list-style-type: none"> - Existen entes de control 1º de aporo C.R.C, J.M.B.T.A - Normas obrer. - Disponibilidad para la visita de terrenos. - Existen áreas sembradas - Existe un presupuesto Nacional para Hebre Ambiental 	<ul style="list-style-type: none"> - Compra y reparación de áreas de infieros. - Creación de un vivero con plantación sucesivas. - Apoyo a la Familia por para sembrar con Sembrar - Apoyo para el desarrollo de actividades. - Realizar alianzas estratégicas intermunicipales. en el H.P.O.
Gestión Integral del riesgo.	<ul style="list-style-type: none"> - No hay canalización de aguas lluvias - La comunidad no se organiza para los cambios de clima. - No hay control - Fuentes de agua contaminadas. 	<ul style="list-style-type: none"> - Existen cuerpos de sacore en el H.P.O. - Existen planes de una OFE para la planeación e implementación en el H.P.O. - Existe un P.S.M.O. 	<ul style="list-style-type: none"> - Fortalecer los cuerpos de sacore. - Gestión de recursos para la prevención del riesgo - Aplicación de Normas vigentes. Ambientales.

Plan Sectorial de Mangro Vegetales

#/Cambios de...



MATRIZ DE PRIORIZACION NECESIDADES PLAN DE DESARROLLO MUNICIPAL 2016-2019

DIMENSION: _____ MESA No. _____
FECHA: _____ MODERADOR: _____ RELATOR: _____
CORREGIMIENTO: _____ VEREDAS: _____

PROGRAMA/SUBPROGRA	DEBILIDADES	FORTALEZAS	PRIORIZACION
	<ul style="list-style-type: none"> - Falta de conciencia y capacitación - Relleno sanitario, amplios de vista útil. 		<ul style="list-style-type: none"> - Construcción de un nuevo Relleno Sanitario
Residuos Sólidos	<ul style="list-style-type: none"> - NO se recicla ni hay separación de residuos. - No hay cultura Ambiental - No existe maquinaria para recolección y transporte adecuada para la recolección y tratamiento de los RS. 	<ul style="list-style-type: none"> - Hay procesos adelantados con la Federación de Cafeteros. - Existe una propuesta radicada en encasamiento Popayan. 	<ul style="list-style-type: none"> - Construcción de una planta procesadora de residuos sólidos. - Compra de un vehículo recolector de RS. - Campañas educativas con incentivos.
		<ul style="list-style-type: none"> - Existe un PGRI. 	<ul style="list-style-type: none"> - Construcción de casetas veredales para acopio de material reciclado y de agroquímicos.

¡Cambio es ya!



MATRIZ DE PRIORIZACION NECESIDADES PLAN DE DESARROLLO MUNICIPAL 2015-2019

DIMENSION: _____ MESA No. _____
 FECHA: _____ MODERADOR: _____ RELATOR: _____
 CORREGIMIENTO: _____ VEREDAS: _____

PROGRAMA/SUBPROGRA	DEBILIDADES	FORTALEZAS	PRIORIZACION
Gestión integrada del Recurso hídrico.	Existe un proyecto de construcción de la estación de captación.	- Existe un proyecto de descontaminación de la reserva de agua del río capitán con la financiación n. cofreter.	- Buscar nuevos fuentes abastecedoras de agua - Recuperar los fuentes existentes. (Refuerzo)
	- Bajo caudal de fuentes hídricas - Planta de tratamiento en cabecera municipal necesita infraestructura adecuada - No existe una pta en la cabecera municipal.	- Existe un programa de recuperación de la fuente hídrica del río capitán (Manos al agua) - Existe proyecto de estudio radicado en Emcalservicio.	- Buscar nuevas fuentes abastecedoras de agua - Recuperar las fuentes existentes (Refuerzo) - Construcción de una pta - Optimización de la planta de tratamiento agua potable

¡Cambio es ya!

HERRAMIENTAS PARA LA SISTEMATIZACIÓN

~~DIMENSIÓN: COMPETITIVIDAD Y DESARROLLO~~

MESA: 1

MODERADOR: JESUS RODRIGUEZ

RELATOR: EIDER RODRIGUEZ

FECHA: 13 MARZO DE 2016

CORREGIMIENTO: SAN ALFONSO

VEREDAS:

PROGRAMA / SUBPROGRAMA	DEBILIDADES	FORTALEZAS	PRIORIZACIÓN
SEGURIDAD ALIMENTARIA	FALTA DE CULTURA PARA IMPLEMENTACION DE PROYECTOS PARA AL SEFURIDAD ALIMENTARIA	DISPOSICION DE TIERRAS	IMPLEMENTACION DE PRODUCTOS O SISTEMAS DE PROTECCION MIXTA PARA LA SEGURIDAD DE LA RED ALIMENTARIA
	CALIDAD DE SUELOS	RECURSO HUMANO	
	BAJA COBERTURA	DIVERSIDAD DE CLIMA RECURSO HIDRICO	
GESTION DE UNIDADES PRODUCTIVOS HACIA LA COMPETITIVIDA	FALTA DE CANALES DE COMERCIALIZACION	EXISTEN LOS CULTIVOS COMO, CAFÉ CAÑA, PLATANO, GRANADILLA, MORA, TOMATE DE ARBOL, GANADERIA DISPOSICION DE TIERRA	CONSTRUCCION DE INFRAESTRUCTURA PARA EL BENEFICIO HUMEDO Y SECADO DE EL CAFÉ
	FALTA DE INFRAESTRUCTURA PARA EL SECADO HUMEDO Y SECADO DE CAFÉ	RECURSO HUMANO	MEJORAR CANALES DE COMERCIALIZACION
	BAJA COBERTURA DE ASISTENCIA TECNICA		FORTALECER LAS ASISTENCIAS
	MALAS CONDICIONESD DE LAS VIAS EXISTENTES	RECURSO HIDRICO	TECNICAS EN SETOR AGRICOLA Y PECUARIO FOMENTAR ARBOLES FRUITALES
	FALTA DE APERTURA DE RAMALES A LAS FINCAS	DIVERSIDAD ALIMENTARIA	

HERRAMIENTAS PARA LA SISTEMATIZACIÓN

~~DIMENSIÓN: COMPETITIVIDAD Y DESARROLLO~~

MESA: 1

MODERADOR: JESUS RODRIGUEZ

~~RELATOR: EIDER RODRIGUEZ~~

FECHA: 13 MARZO DE 2016

CORREGIMIENTO: SAN ALFONSO

VEREDAS:

PROGRAMA / SUBPROGRAMA	DEBILIDADES	FORTALEZAS	PRIORIZACIÓN
	INISTABILIDAD DE LOS PRECIOS DE PRODUCTOS	BUENA CALIDAD DE PRODUCTOS	
	BAJOS RECURSOS ECONOMICOS DE LOS PRODUCTOS	PRESENCIA INSTITUCIONAL	
TITULACION CAMPESINOS PROPIETARIOS	ALTO NUMERO DE PREDIOS SIN LEGALIZAR	EXISTEN PROGRAMAS NACIONALES DE FORMACION DE TIERRAS	GESTION PARA QUE EL PROGRAMA DE LEGALIZACION ENTRE AL MUNICIPIO
	DEMACIADOS TRAMITES PARA LEGALIZACION	VOLUNTA DEL PROPIETARIO PARA LEGALIZAR EL PREDIO	
	ALTOS COSTOS RURALES PARA LA LEGALIZACION	EXISTE EL TALENTO HUMANO	FORTALECIMINETO A ORGANIZACIONES Y FINANCIERO A LAS ORGANIZACIONES EXISTENTES
ASOCIATIVIDAD PARA EL DESARROLLO DEL AGRO	MERCADO INDIVIDUALISTA DE PRODUCTOS	EXISTENCIA DE ORGANIZACIONES COMO ASMUSAN, ANDINOS	SENSIBILIZACION A LA COMUNIDAD PAR INICIAR A LOS PROCESOS DE ASOCIATIVOS
	FALTA CULTURA PARA INICIAR PROCESOS ASOCIATIVOS	PRESENCIA INSTITUCIONAL	
	BAJO APOYO INSTITUCIONAL PARA LAS ASOCIACIONES EXISTENTES FALTA DE CULTURA PARA LOS PROCESOS ADMINISTRATIVOS		

HERRAMIENTAS PARA LA SISTEMATIZACIÓN

~~DIMENSIÓN: COMPETITIVIDAD Y DESARROLLO~~

MESA: 1

MODERADOR: JESUS RODRIGUEZ

RELATOR: EIDER RODRIGUEZ

FECHA: 13 MARZO DE 2016

CORREGIMIENTO: SAN ALFONSO

VEREDAS:

PROGRAMA / SUBPROGRAMA	DEBILIDADES	FORTALEZAS	PRIORIZACIÓN
BALBOA DESTINO TURISTICO	FALTA DE IDENTIFICACION DE DESTINOS TURISTICOS	EL CLIMA DE LA CABECERA MUNICIPAL, LA PRESENCIA DE MUJERES PRODUCTORAS DE VINO	APOYO GUBERNAMENTAL PAR AIDENTIFICACION Y LA GEOREFERENSIACION DE SITIOS DE INTERES TURISTICO

OTRAS PROPUESTAS	MESA 1
ESTABLECIMIENTO DE PARCELAS FRUTALES CON ESTUDIANTES DEL GRADO 11 Y EXALUMNOS DE LA INSTITUCION E.M	INSTITUCION EDUCATIVA SAN ALFONSO
MORA DE CASTILLA	
TOMATE DE ARBOL	
LULO	
FORTALECER LA CRIA - LEVANTE Y ENGORDE PORCINA EN LA INSTITUCION A TRAVEZ DE LA CAPACITACION TEGNOLOGICA PORCICOLA	

HERRAMIENTAS PARA LA SISTEMATIZACIÓN

~~DIMENSIÓN: INFRAESTRUCTURA~~

MESA: 2

~~MODERADOR: JAVIER OVIEDO, CAMILO MOLINA~~

~~RELATOR: IGNACIO MOLINA~~

FECHA: 13 MARZO DE 2016

CORREGIMIENTO: SAN ALFONSO

VEREDAS: MONARES, LA VILLA, EL JARDIN, PEPAL, CEDRO, LA PALMA, LA CUMELIA, ANDESBAJOS POR ALTOS, FLORIDA, FLORIDA GRANDE, CAPITANES, BUENOS AIRES, PUEBLO NUEVO

PROGRAMA / SUBPROGRAMA	DEBILIDADES	FORTALEZAS	PRIORIZACIÓN
VIVIENDA CONSTRUCCION Y MEJORAMIENTO DE VIVIENDAS	ZONA DE ALTO RIEGO	VOLUNTAD PARA LA LEGALIZACION	GESTIONAR PROGRAMAS DE CONSTRUCCION DE VIVIENDA RURAL
	FALTA DE TERRENOS ADECUADOS PROPIOS	MANO DE OBRA	GESTIONAR PROGRAMAS DE MEJORAMIENTO DE VIVIENDA
	FALTA DE TITULO DE PROPIEDAD		GESTIONAR PROGRAMAS DE BATERIAS SANITARIAS
			LEGALIZACION DE PREDIOS
ENERGIA - AMPLIACION DE REDES ELECTRICAS		SE CUENTA CON REDES PRINCIPALES DE ALTA TENCION	AMPLIACION DE REDES EN LAS ZONAS, LA CAMELIA, LA PALMA, LA VILLA, EL PEPAL, LA FLORIDA Y BUENAVISTA
		VIA PARA MOVILIZACION	REPOSICION DE POSTES
AMPLIACION - MEJORAMIENTO Y MANTENIMIENTO EN LA ADECUACION DE VIAS	FALTA DE CANTERAS PARA EXTRAER MATERIAL	HAY VIAS CEDIDAS AL MUNICIPIO	MANTENIMIENTO RAMALES Y ANILLOS VIALES
	ALTA PENDIENTE DEL TERRENO	LA VIA MONARES, CERRO, BOYACA, CAMPO ALEGRE, BUENOS AIRES, ANDES BAJOS, ANDES ALTOS, BUENAVISTA, PUEBLO NUEVO, SAN ALFONSO	ANILLO VIAL LA PALMA -SAN ALFONSO
	FALTA DE MAQUINARIA	COMPROMISO DE LA COMUNIDAD PARA COLABORAR EN EL MANTENIMIENTO	ANILLO VIAL MONARES- SAN ALFONSO
			VIA BUENOS AIRES -OLAYA
			VIA SAN ALFONSO- PUENTE TIERRA
			MANTENIMIENTO DE VIAS VEREDA LAS CARMELAS

HERRAMIENTAS PARA LA SISTEMATIZACIÓN

DIMENSIÓN: INFRAESTRUCTURA

MESA: 2

MODERADOR: JAVIER OVIEDO, CAMILO MOLINA

RELATOR: IGNACIO MOLINA

FECHA: 13 MARZO DE 2016

CORREGIMIENTO: SAN ALFONSO

VEREDAS: MONARES, LA VILLA, EL JARDIN, PEPAL, CEDRO, LA PALMA, LA CUMELIA, ANDESBAJOS POR ALTOS, FLORIDA, FLORIDA GRANDE, CAPITANES, BUENOS AIRES, PUEBLO NUEVO

PROGRAMA / SUBPROGRAMA	DEBILIDADES	FORTALEZAS	PRIORIZACIÓN
			MEJORAMIENTO DE VIAS CON PLACA HUELLA, PUNTOS ALTICOS DEL CORREGIMIENTOS (VIAS JARDIN EL PEPAL)
			TERMINACION DE PAVIMENTO DE LA CEBECERA DEL CORREGIMIENTO DE SAN ALFONSO
CONSTRUCCION AMPLIACION Y MEJORAMIENTO DE ACUEDUCTOS	ESCASEZ DE RECURSO HIDRICO EN CUENCAS CERCANAS	HAY PREDIOS PARA LA CONSTRUCCION DE ACUEDUCTOS	CONSTRUCCION DE ACUEDUCTOS
		PROYECTOS ADELANTADOS EN ALGUNAS VEREDAS (PEPAL, JARDIN, CEDRO)	
		APOYO COMUNITARIO CON MANO DE OBRA	GESTION DE RECURSOS

HERRAMIENTAS PARA LA SISTEMATIZACIÓN

~~DIMENSIÓN EDUCACION~~

MESA: 3

MODERADOR:

RELATOR: ULISES RODRIGUEZ

FECHA: 13 MARZO DE 2016

CORREGIMIENTO: SAN ALFONSO

VEREDAS: MONARES, LA VILLA, EL JARDIN, PEPAL, CEDRO, LA PALMA, LA CUMELIA, ANDESBAJOS POR ALTOS, FLORIDA, FLORIDA GRANDE, CAPITANES, BUENOS AIRES, PUEBLO NUEVO

PROGRAMA / SUBPROGRAMA	DEBILIDADES	FORTALEZAS	PRIORIZACIÓN
EDUCANDO HACIA LA UNIVERSALIZACION	DEBILIDAD - INESTABILIDAD DEL PERSONAL DOCENTE EN LAS SEDES EDUCATIVAS DEL CORREGIMIENTO DE SAN ALFONSO	MOTIVACION DEL NUCLEO FAMILIAR , DISPONIBILIDAD PARA APOYAR LOS ESTUDIOS DE LOS NIÑOS	GESTIÓN PARA NOMBRAMIENTO DE DOCENTE PARA TODO EL PERIODO ESCOLAR
	FALTA DE TRANSPORTE ESCOLAR	ESPACIOS EDUCATIVOS	GESTION PARA KIDS ESCOLARES
	PADRES SIN INGRESO PARA UTILES ESCOLARES		GESTION PARA AMPLIACION DE MAS FAMILIAS EN ACCION
	FALTA DE ALIMENTACION ESCOLAR INGRESOS FAMILIARES		
EDUCANDO HACIA LA CALIDAD	FALTA DE DOTACION MATERIAL DIDACTICO, TABLES, PORTATILES	EXISTE LA DISPONIBILIDAD DEL DOCENTE PARA INNOVAR LA ESTRATEGIA PEDAGOGICA	GESTION DE DOTACION ANTE LAS ENTIDADES COMPETENTES (MINISTERIO, ALCALDIA)
	FALTA DE FORMACION Y ACTUALIZACION AL DOCENTE	MOTIVACION PERSONAL AL DOCENTE PARA ADQUIRIR NUEVOS CONOCIMIENTOS	GESTION PARA CAPACITACION A DOCENTES Y EL FORTALECIMIENTO DE LA PROFESION DOCENTE

HERRAMIENTAS PARA LA SISTEMATIZACIÓN

MESA: 3

~~DIMENSIÓN: EDUCACION~~

MODERADOR:

~~RELATOR: ULISES RODRIGUEZ~~

FECHA: 13 MARZO DE 2016

CORREGIMIENTO: SAN ALFONSO

VEREDAS: MONARES, LA VILLA, EL JARDIN, PEPAL, CEDRO, LA PALMA, LA CUMELIA, ANDESBAJOS POR ALTOS, FLORIDA, FLORIDA GRANDE, CAPITANES, BUENOS AIRES, PUEBLO NUEVO

PROGRAMA / SUBPROGRAMA	DEBILIDADES	FORTALEZAS	PRIORIZACIÓN
	FALTA DE CONOCIMIENTO DE LA OFERTA INSTITUCIONAL DE LOS PROGRAMAS DEL MINISTERIO DE EDUCACION	LIDERES Y DOCENTES INTERESADOS EN GESTIONAR ANTE LAS ENTIDADES CORRESPONDIENTES	REALIZAR LOS ENLACES INSTITUCIONALES
INFRAESTRUCTURA EDUCATIVA	FALTA DE LOS ESPACIOS DEPORTIVOS Y ESCOLARES (ACONDICIONAMIENTO)	SE CUENTA CON LOS ESPACIOS	GESTION PARA ESTUDIOS PREVIOS PARA LA CONSTRUCCION DE PLACAS (SAN ALFONSO, CAPITANES, JARDIN, TOCHUELO)
			GESTION PARA CONSTRUCCION DE CUBIERTA (SAN ALFONSO)
	FALTA DE AULAS ESCOLARES	DISPONIBILIDAD DE LA COMUNIDAD EDUCATIVA PARA APORTAR MANO DE OBRA NO CALIFICADA	GESTION PARA CONSTRUCCION DE AULAS ESCOLARES (CEDRO)
			REUBICACION ESCUELA FLORIDA GRANDE
			GESTION PARA LA REUBICACION Y CONSTRUCCION DE LA ESCUELA (ANDES ALTOS)

HERRAMIENTAS PARA LA SISTEMATIZACIÓN

MESA: 3

~~DIMENSIÓN: EDUCACION~~

MODERADOR:

~~RELATOR: ULISES RODRIGUEZ~~

FECHA: 13 MARZO DE 2016

CORREGIMIENTO: SAN ALFONSO

VEREDAS: MONARES, LA VILLA, EL JARDIN, PEPAL, CEDRO, LA PALMA, LA CUMELIA, ANDESBAJOS POR ALTOS, FLORIDA, FLORIDA GRANDE, CAPITANES, BUENOS AIRES, PUEBLO NUEVO

PROGRAMA / SUBPROGRAMA	DEBILIDADES	FORTALEZAS	PRIORIZACIÓN
	CERRAMIENTO Y SEGURIDAD DE LOS ESTABLECIMIENTOS EDUCATIVOS		GESTION PARA LA CONSTRUCCION DE BATERIAS SANITARIAS (CEDRO, SAN ALFONSO, CAMPO ALEGRE, BUENOS AIRES, JARDIN, SABOYA, VILLA)
	FALTA DE CONSTRUCCION DE BATERIAS SANITARIAS		CERRAMIENTO POR LAS ESCUELAS (ANDES ALTOS, SABOYA, CAPITANES, PEPAL, JARDIN, BUENOS AIRES, ANDES BAJOS, CEDRO)
	TERMINACION DE RESTAURANTES DE LA ESCUELA		GESTION PARA LA TERMINACION DE RESTAURANTE ESCOLAR (PEPAL, BUENOS AIRES, SAN ALFONSO, JARDIN)

HERRAMIENTAS PARA LA SISTEMATIZACIÓN

DIMENSIÓN: ACCIONES PARA LA PROTECCION SOCIAL UNIVERSAL

MESA: 4

MODERADOR: ANGELA QUIÑONES

RELATOR:

FECHA: 13 MARZO DE 2016

CORREGIMIENTO: SAN ALFONSO

VEREDAS:

PROGRAMA / SUBPROGRAMA	DEBILIDADES	FORTALEZAS	PRIORIZACIÓN
BALBOA SANA INDUCIVA Y SALUDABLE	NO HAY PERSONAL PARA TRABAJAR CON PERSONAS DISCAPACITADAS	POTENCIAL HUMANO PARA TRABAJAR POR EL DEPORTE CON EL GENERO FEMENINO	PERSONAL ADECUADO PARA QUE INSTRUYA EN DISCIPLINAS DE PORTIVAS
	NO HAY PERSONAL PARA INCENTIVAR LA PRACTICA DE DEPORTE	OFICINA DE SECRETARIA DE SALUD	PERSONAL CAPACITADO PARA TRABAJAR CON PERSONAS DISCAPACITADAS
	NO HAY COBERTURA EN TODAS LAS VEREDAS PARA PROGRAMAS DE PRIMERA INFANCIA	RECURSOS PIC	DOTACION DE ELEMENTOS DEPORTIVOS
	DEFICIENCIA EN ESENAARIOS DEPORTIVOS EN LAS VEREDAS		
	NO HAY INSTRUCTOR PARA RECREACION Y DEPORTE		
	DOTACION D ELEMENTOS PARA PRACTICA DEPORTIVA		
	NO HAY OPORTUNIDAD EN LA PRESTACION DE SERVICIO DE SALUD	POTENCIAL HUMANO PARA TRABAJAR EN EL PUESTO DE SALUD	AUXILIAR DE ENFERMERIA PERMANENTE Y CONSTANTE
	AMPLIACION DE INFRAESTRUCTURA DEL PUESTO DE SALUD	CUENTA CON UN PUESTO DDE SALUD PERO NO ESTA EN CONDICIONES ADECUADAS	CAPACITACION EN PRIMEROS AUXILIOS Y DOTACION DE BOTIQUINES PERMANENTES

HERRAMIENTAS PARA LA SISTEMATIZACIÓN

~~DIMENSIÓN: ACCIONES PARA LA PROTECCION SOCIAL UNIVERSAL~~

MESA: 4

MODERADOR: ANGELA QUIÑONES

RELATOR:

FECHA: 13 MARZO DE 2016

CORREGIMIENTO: SAN ALFONSO

VEREDAS:

PROGRAMA / SUBPROGRAMA	DEBILIDADES	FORTALEZAS	PRIORIZACIÓN
CABERTURA Y CALIDAD	NO HAY AUXILIARES EN EL PUESTO DE SALUD	CONTAMOS CON UNA IPS Y EPS (ASMET SÁLUD)	XXXX EN LA PRESTACION DEL SERVICIO DE SALUD PARA LA POBLACION RURAL EN LOS DIAS DE MERCADO
	PRESTACION DE SERVICIOS DEFICIENTES EN LOS PROGRAMAS DE SALUD (PROMOCION Y PREVENCIÓN)	CONTAMOS CON UNA SECRETARIA DE SALUD	
	QUE SE HAGA PRESENTE UNA PROMOTORA DE SALUD EN LAS VEREDAS	COMUNIDAD EMPODERADA	
	LAS EPS NO DAN OPORTUNIDAD EN ASIGNACION DE CITAS CON ESPECIALISTAS Y MEDICAMENTOS	CONTAMOS CON UN HOSPITAL LOCAL	
	FALTA DE DOTACION E INSUMOS EN EL PUESTO DE SALUD, REGULARES CONDICIONES		
	BRIGADA MEDICA DEBERAN PRESTARCE DE FORMA CONTINUA DESCENTRALIZADA		
	NO HAY ADECUADA PERTINENCIA Y CRITERIO MEDICO PARA DEFINIR CONDUCTA		
	MEDICO PERMANENTE EN EL CORREGIMIENTO		

HERRAMIENTAS PARA LA SISTEMATIZACIÓN

~~DIMENSIÓN: ACCIONES PARA LA PROTECCION SOCIAL UNIVERSAL~~

MESA: 4

MODERADOR: ANGELA QUIÑONES

RELATOR:

FECHA: 13-MARZO DE 2016

CORREGIMIENTO: SAN ALFONSO

VEREDAS:

PROGRAMA / SUBPROGRAMA	DEBILIDADES	FORTALEZAS	PRIORIZACIÓN
	DEFICIENTE LA PRESTACION DEL SERVICIO DE LA AMBULANCIA		
	NO HAY CAPACITACIONES EN PRIMEROS AUXILIOS Y DOTACION DE BOTIQUINES		

HERRAMIENTAS PARA LA SISTEMATIZACIÓN

DIMENSIÓN: RECREACION-CULTURA-Y-DEPORTE--

MESA: 5

MODERADOR: PEDRO CALAMBAS

RELATOR: WILSON ORDOÑES MENESES

FECHA: 13 MARZO DE 2016

CORREGIMIENTO:

VEREDAS: CAPITANES, BUENOS AIRES, SAN ALFONSO, BUENA VISTA, CEDRO, PEPAL, LA FLORESTA, JARDIN, CERROBOYACA, ANDES ALTOS, LA VILLA, LA SABOYA, MENESES

PROGRAMA / SUBPROGRAMA	DEBILIDADES	FORTALEZAS	PRIORIZACIÓN
CONSTRUCCION Y MEJORAMIENTO DE INFRAESTRUCTURA	TRANSPORTE DE MATERIALES	MANO DE OBRA NO CALIFICADA	INFRAESTRUCTURA
	FALTA DE ORGANIZACIÓN COMUNITARIA	VIAS DE ACCESO	
	FALTA DE LIDERAZGO	INTEGRACION COMUNITARIA	
	FALTA DE RECURSOS	COMUNIDADES ORGANIZADAS	
	FLATA DE GESTION	TENER EL LOTE ADECUADO	
MASIFICANDO AL DEPORTE Y APOYO AL DEPORTISTA	LEGALIZACION DE PREDIO	CAPACIDAD DE GESTION	DOTACION
	FALTA DE RECURSOS	INSTITUCIONES DE APOYO A LAS COMUNIDADES	
	FALTA DE PRESENCIA INSTITUCIONAL		
	FALTA DE VOLUNTAD		
ACTIVIDAD FISICA Y APROVECHAMIENTO DEL TIEMPO LIBRE	NO HAY MONITORES	HAY TALENTO HUMANO	FORMACION
	FALTA DE ESENAARIOS DEPORTIVOS	GANAS DE SALIR ADELANTE	
	FALTA DE CAPACITACION		
	DESCONOCIMIENTO DE LAS RUTAS DE ACCESO DE LOS RECURSOS	BUENOS LIDERES	

HERRAMIENTAS PARA LA SISTEMATIZACIÓN

~~DIMENSIÓN: RECREACION CULTURA Y DEPORTE~~

MESA: 5

MODERADOR: PEDRO CALAMBAS

RELATOR: WILSON ORDÓÑEZ MENESES

FECHA: 13 MARZO DE 2016

CORREGIMIENTO:

VEREDAS: CAPITANES, BUENOS AIRES, SAN ALFONSO, BUENA VISTA, CEDRO, PEPAL, LA FLORESTA, JARDIN, CERROBOYACA, ANDES ALTOS, LA VILLA, LA SABOYA, MENESES

PROGRAMA / SUBPROGRAMA	DEBILIDADES	FORTALEZAS	PRIORIZACIÓN
APROVECHAMIENTO DEL TIEMPO LIBRE	FALTA DE INFORMACION	HAY ENTIDADES QUE APOYAN LOS EVENTOS	APOYO A EVENTOS DEPORTIVOS
	FORTALEZA	CAPACIDAD DE ORGANIZAR EVENTOS DEPORTIVOS	

HERRAMIENTAS PARA LA SISTEMATIZACIÓN

DIMENSIÓN: ~~MEDIO AMBIENTE POR EL AGUA~~, AGUA POR LA VIDA

MESA: 6

MODERADOR:

RELATOR: NANCY BRAVO

FECHA: 13 DE MARZO DE 2016

CORREGIMIENTO:

VEREDAS: PUEBLO NUEVO, BUENOS AIRES, SAN ALFONSO, BUENA VISTA, CEDROL, JARDIN, ANDES BAJOS, VILLA

PROGRAMA / SUBPROGRAMA	DEBILIDADES	FORTALEZAS	PRIORIZACIÓN
AGUA Y AREAS DE PROTECCION	QUEBRADAS CON BAJO CAUDAL	EXISTE LA VOLUNTAD DE VENDER POR PARTE DE LOS DUEÑOS	COMPRA DE PREDIOS Y REFORESTACION DE ZONAS DE INTERES (JUNTAS DE ACCION)
	QUEMAS Y TALAS	EXISTENCIAS DE ASOCIACIONES JUNTAS Y FUNDACIONES INTERESADOS EN FOMENTAR	PERSONAL DE APOYO Y ACOMPAÑAMIENTO (CRC)
	AGUAS SERVIDAS CONTAMINADAS	MANO DE OBRA DISPUESTA	CONSTRUCCION DE UN PLAN DE REFORESTACION MUNICIPALES
	PETAR NO FUNCIONAL		
	NO HAY PERSONAL DE LA CRC		
	NO HAY INCENTIVOS AMBIENTALES		
GESTION DEL RIEGO	ALCANTARILLADO MAL UBICADO	EXISTE UNA OFICINA DE INFRAESTRUCTURA	ADECUACION DE PREDIOS Y REFORESTACION DE ZONAS DE INTERES (JUNTAS DE ACCION)
	PLANTA MAL CONSTRUIDA	DISPOSICION DE TRABAJO COMUNITARIO	PERSONAL DE APOYO Y ACOMPAÑAMIENTO (CRC)
	RIESGO DE COLAPSAR CASAS E INSTITUCION	EXISTEN CUERPOS DE SOCORRO A NIVEL MUNICIPAL	CONSTRUCCION DE UN PLAN DE REFORESTACION MUNICIPALES
	DESCONOCIMIENTO DEL RIESGO (FALTA DE ASESORIA)		

HERRAMIENTAS PARA LA SISTEMATIZACIÓN

~~DIMENSIÓN: MEDIO AMBIENTE POR EL AGUA, AGUA POR LA VIDA~~

MESA: 6

MODERADOR:

RELATOR: NANCY BRAVO

FECHA: 13 DE MARZO DE 2016

CORREGIMIENTO:

VEREDAS: PUEBLO-NUEVO, BUENOS AIRES, SAN ALFONSO, BUENA VISTA, CEDROL, JARDIN, ANDES BAJOS, VILLA

PROGRAMA / SUBPROGRAMA	DEBILIDADES	FORTALEZAS	PRIORIZACIÓN
	NO EXISTE CUERPOS SOCORRO EN LA ZONA		
MANEJO DE RESIDUOS SOLIDOS	NO EXITE EN LOS CENTROS POBLADOS UN LUGAR DE DISPOSICION DE R.S	EL COMITÉ DE CAFETEROS CAPACITA A SUS ASOCIADOS	CONSTRUCCION DE UN SITIO DE DISPOCION DE RESIDUOS SOLIDOS
	FALTA DE CAPACITACION EN M.R.S	MANO DE OBRA DISPUESTA	CONSTRUCCION DE POZOS SEPTICOS EN VEREDAS
			CREACION DE MICROEMPRESAS DE RECICLAJE
			CAPACITACIONES
			CONSTRUCCION DE UN SISTEMA DE CLLORACION PARA ACUEDUCTOS RURALES
			CONSTRUCCION DE BATERIAS SANITARIAS (GESTIÓN A NIVEL NACIONAL)

HERRAMIENTAS PARA LA SISTEMATIZACIÓN

DIMENSIÓN: SEGURIDAD CIUDADANA

MESA: 7

MODERADOR:

RELATOR:

FECHA: 13 DE MARZO DE 2016

CORREGIMIENTO: SAN ALFONSO

VEREDAS: _____

PROGRAMA / SUBPROGRAMA	DEBILIDADES	FORTALEZAS	PRIORIZACIÓN
	FALTA DE CAPACITACION EN CONVIVENCIA CIUDADANA	DENTRO DEL CORREGIMIENTO EXISTEN ORGANIZACIONES Y EN ESPECIAL A LA MUJER	DEJAR RECURSOS PARA REALIZAR CAPACITACIONES EN CONVIVENCIA CIUDADANA Y EQUIDAD
	FALTA DE CONFIANZA ENTRE LASD ASOCIACIONES (INSEGURIDAD)	LIDERES CON CONCIENCIA DE EQUIDAD DE GENERO	CREAR AFICINA PARA LA MUJER DENTRO DE LA ADMINISRACION CON PERSONAS IDONEAS Y LIDERES
	FALTA DE EMPRENDIMIENTO DE LA MUJER EN EQUIDAD DE GENERO , FALTA DE AUTOESTIMA, VALORES		CAPACITACION PARA ELABORCION DE PROYECTOS
	FALTA DE COMPROMISO POR PARTE DE AUTORIDADES O JUSTICIA		
	NO EXISTE EQUIDAD DE GENERO		
	FALTA SOCIALIZACIONES		
DESARROLLO Y CULTURA	FALTA DE ACOMPAÑAMIENTO INSTITUCIONALY DE LA MISMA COMUNIDAD PARA LA JAC	SE CUENTA CON JAC CONFORMADAS Y RECONOCIDAS	CAPACITACION A LA COMUNIDAD EN CUANTO A

HERRAMIENTAS PARA LA SISTEMATIZACIÓN

DIMENSIÓN: SEGURIDAD CIUDADANA

MESA: 7

MODERADOR:

RELATOR:

FECHA: 13 DE MARZO DE 2016

CORREGIMIENTO: SAN ALFONSO

VEREDAS:

PROGRAMA / SUBPROGRAMA	DEBILIDADES	FORTALEZAS	PRIORIZACIÓN
DESARROLLO Y CULTURA INSTITUCIONAL	FALTA DE COMPROMISO DE LOS ASOCIADOS DE LAS VEREDAS CON LAS JAC	CALIDAD HUMANA Y VOLUNTAD DE SERVICIO	DEBERES, DERECHOS, Y ESTATUTOS CON PERSONAL IDONEO Y CAPACITADO
	MUCHO SECTORISMO EN LAS VEREDAS POLITIQUERIA CON LAS JAC	UNIDAD DE SUS MIEMBROS Y COMUNIDAD	
		RECONOCEN FUNCIONES DE CADA MIEMBRO DE LAS JAC	
RESALTAR A LA MUJER EN EQUIDAD DE GENERO	FALTA CAPACITACION	EXISTEN ASOCIACIONES RECONOCIDAS Y LEGALIZADAS	INYECCION DE RECURSOS PARA PRODUCCION DE MATERIAL VEGETAL ESPECIES NATIVAS
	FALTA DE RECONOCIMIENTO A LA MUJER COMO SER PRODUCTIVO	EXISTEN ASOCIACIONES RECONOCIDAS Y LEGALIZADAS	PROYECTOS DE REFORESTACION EJECUTADO POR PROTEGER
	FALTA DE INFRAESTRUCTURA Y MANTENIMIENTO ADECUADO PARA EL PROCESAMIENTO DE PRODUCTOS	LIDERES CON AUTONOMIA REGIONAL (EMPREENDEDORAS)	TENER EN CUENTA EL 30% EN VIVIENDA SEGUN LA LEY
	FALTA ACOMPAÑAMIENTO POR PARTE DE LA ADMINISTRACION POR PARTE DE LA ADMINISTRACION EN CUANTO A LA ASESORIA PARA ADQUIRIR EL REGISTRO DE INVIMA		EQUIDAD DE GENERO CAMPAÑA PERMANENETE PARA DAR A CONOCER LOS DERECHOS DE LA MUJER

HERRAMIENTAS PARA LA SISTEMATIZACIÓN

DIMENSIÓN: SEGURIDAD CIUDADANA

MESA: 7

MODERADOR:

RELATOR:

FECHA: 13 DE MARZO DE 2016

CORREGIMIENTO: SAN ALFONSO

VEREDAS: - - - - -

PROGRAMA / SUBPROGRAMA	DEBILIDADES	FORTALEZAS	PRIORIZACIÓN
	FALTA TIERRAS PRODUCTIVAS PARA LA MUJER		PROGRAMAS DE POST-CONFLICTO SE ADQUIERE EN ASOCIACIONES Y ORGANIZACIONES



MATRIZ DE PRIORIZACION NECESIDADES PLAN DE DESARROLLO MUNICIPAL 2016-2019

DIMENSION: _____ MESA No. 1
FECHA: _____ MODERADOR: _____ RE-LATOR: _____
CORREGIMIENTO: _____ VEREDAS: _____

PROGRAMA/SUBPROGRAMA	DEBILIDADES	FORTALEZAS	PRIORIZACION
I Seguridad Alimentaria	Escases de agua Asistencia tecnica falta de infraestructura falta de infraestructura para comercializar el agua de riego falta de vias	Tenencia de Tierra calida de suelos clima favorable conocimiento ancestral cultivos caña, maíz, frijol maíz	Gestion para la construcción de minidistrito de riego y sistema de riego apoyo para producción y implementación de sistema de producción mixta
Gestión de unidades productivas hacia la competitividad	Baja disponibilidad de agua Infraestructura productiva del café comercialización de los productos	disponibilidad al cambio capital humano	Gestion para la construcción de riego Gestionar ante el ministerio la implementación del programa
	dependencia de cultivos ilícitos Titulación campesinos propietarios predios sin legalizar asociatividad para el campo inexistencia de organización		Gestionar programas aterrizables de sustitución voluntaria consolidación y fortalecimiento sobre asociatividad

¡El cambio es ya!



MATRIZ DE PRIORIZACION NECESIDADES PLAN DE DESARROLLO MUNICIPAL 2016-2019

DIMENSION: _____ MESA No. _____
FECHA: _____ MODERADOR: _____ RELATOR: _____
CORREGIMIENTO: _____ VEREDAS: _____

PROGRAMA/SUBPROGRA	DEBILIDADES	FORTALEZAS	PRIORIZACION
	≠ No estar identificados los Sitios Turísticos		

#El cambio es ya!



MATRIZ DE PRIORIZACION NECESIDADES PLAN DE DESARROLLO MUNICIPAL 2016-2019

DIMENSION: Acciones de Protección Social Universal MESA No. 05
 FECHA: 11. Marzo - 2016 MODERADOR: Pedro Fernando Galambaz RELATOR: Albino Gómez
 CORREGIMIENTO: Turco VEREDAS: Turco, Cero Blendito, El Zulia, La Combre, El 81, Guadualito, Florida, Guayabal y El Plan.

PROGRAMA/SUBPROGRA	DEBILIDADES	FORTALEZAS	PRIORIZACION
	<ul style="list-style-type: none"> - Falta Legalidad de predio. - Falta de Vías de Acceso - Falta de Maquinaria. 	<ul style="list-style-type: none"> - Mano de obra. - Lotes 	<p>Infraestructura: 1.</p> <ul style="list-style-type: none"> - TURCO: Ampliación y mejoramiento cancha de Fútbol - CERO BLANDITO: Construcción plaza Comunitaria, portenas polifuncionales - EL ZULIA: Comit plaza y cubierta, central y portenas - LA COMBRE: Cabaña Polideportiva, alumbrado - EL 81: adecuación oral, cubierta y camamento
			<ul style="list-style-type: none"> - GUADUALITO: Enmallado, plaza, Optiva cubierta - LA FLORIDA: Plaza deportiva, cubierta Portenas, camamento, adecuación Fútbol - GUAYABAL: Plaza deportiva, cubierta, Portenas
	<ul style="list-style-type: none"> - Falta Sentido de pertenencia - Falta presencia Institucional - Falta de Integración Comunitaria - Falta de compromiso 	<ul style="list-style-type: none"> - Comunidades Organizadas - Presencia Institucional - Lideres Comunitarios - Talento Humano - Grupos organizados 	<p>DOTACION: 2</p>

#/cambio es ya!



MATRIZ DE PRIORIZACION NECESIDADES PLAN DE DESARROLLO MUNICIPAL 2016-2019

DIMENSION: Acciones de Promoción Social Universal MESA No. 05
 FECHA: 11- Marzo- 2016 MODERADOR: Pedro Fernando Salambae RELATOR: Alberto Gómez
 CORREGIMIENTO: Puroto VEREDAS: Puroto, Carr Blandito, El Zulia, La Cumbre, El B.
Guadalupe, Florida, Guayabal y el Plan.

PROGRAMA/SUBPROGRA	DEBILIDADES	FORTALEZAS	PRIORIZACION
	<ul style="list-style-type: none"> - Falta de gestión - Falta de conocimiento - Falta presencia Institucional 	<ul style="list-style-type: none"> - Buenos líderes - Organización Comunitaria 	APOYO DE EVENTOS: 3
	<ul style="list-style-type: none"> - Falta de Instructores o Monitores. - Falta de escenarios acordes - Falta Escuelas de formación 	<ul style="list-style-type: none"> - Talento Humano - Grupos Organizados 	FORMACION: 4

#1 cambio es ya!

Core - Puerto
Albert Garcia
314 430 6443

7 Cancha de Fútbol
Mejoramiento y Ampliación (Porterías)

8 (Reporte) Implementación de portiva
como ~~un~~ Balones uniformes

3 Monitoria en deporte

Cultura
4 Dotacion para oferta
profesor en musica

~~Cultura~~

Vereda de cerroblondito celular
Nombre: clemente cordoba 373 602 8807

la necesidad que la comunidad
le a dado prioridad de esta construcción
de una plaza deportiva y una mesa
como tambien las postorias
y como tambien implementos deportivos

Vereda El Zulia

J. Gasmán López

Idor 307949076

de placa deportiva y cubierta

cerrovento

Enmado

Porterías

para cancha de Micro

Adecuación

a eventos culturales

Apoio

5. Implementos deportivos

Vereda

La curvatura el vió papamita 3274772542

El techo para el poli de portivo

La lampara para el poli de portivo

El implementos de portivos

Apoio Semanal de portivos

LA VEREDA de 081 621 & 0385272372

ARMEL

terminacion del polideportivo
malla Arqueras Graderia y cubierta
implementos deportivos

Borda. cruce de Guadalupe

Ermensusi Bolaños

telefono 314 8018458

1. Primeros Ensayado y portavias. cerramiento
2. Implementos Deportivo como unisurme Balones.
3. Construcción de una placa de portivo cubierto
4. Adecuacion para cancha de micro
5. Apoyo eventos culturales

la florido

3902900565

102

de la placa de portivo y cubierta

poliuretano y cemento

ola cancha de futbol. ¡ Portarias

o eberthos culturales

los de portivos

guayabal

Jesús Valdez (3704920544)

- Litusiom De Placa polidepartiba
 apoyo a procesos Formasion
 Dotasin Procesos cuturales
 y decuasim para cancha De micob
 apoyo a ebento cuturales

NECESIDAD DE
DEPORTADOS

MAYAS

AZTECAS

DR PROFESOR DE DEPORTES
CARA VIVOS

ASISTENTES PARA SENTARSE

El plan puerto



MATRIZ DE PRIORIZACION NECESIDADES PLAN DE DESARROLLO MUNICIPAL 2015-2019

DIMENSION: Educacion

FECHA: 11 Marzo MODERADOR: Melisa O. Bambaqui RELATOR: Carun la Ssa

CORREGIMIENTO: Puerto VEREDAS: Ochenta y uno, Caroblandito, Zulia, Cumbi Puerto, Florida Pte, Plan, Guadalupe, Guay

PROGRAMA/SUBPROGRAMA	DEBILIDADES	FORTALEZAS	PRIORIZACION
Infraestructura Caroblandito	- Escuela muy antigua - Transporte materiales - No hay vida comunitaria	Mano obra no calificada Tenemos 29 edificios escuela (Techo, cerramiento, pintura, pisos, Ventanas, pintura)	1
Calidad de la Universidad	- No tenemos docentes - en contratado	Tenemos 100 estudiantes	2
Zulia	- Transporte materiales - no hay vida comunitaria	Construcción de aula Dotacion pupitros condicion sala sistema de dotacion nombre de aula Transporte aula Dotacion pupitros Dotacion aula	3

El cambio es ya!



MATRIZ DE PRIORIZACION NECESIDADES PLAN DE DESARROLLO MUNICIPAL 2016-2019

DIMENSION: Educación MESA No. 3
 FECHA: 11 Mayo MODERADOR: Wlson O Bambaegua RE LATOR: Conen Lasso
 CORREGIMIENTO: Pureto VEREDAS: Pureto, Amoblado, St. Cecilia, Lumbri, Florida pto

PROGRAMA/SUBPROGRA	DEBILIDADES	FORTALEZAS	PRIORIZACION
Inpro estructura Pureto	- Transporte de materiales difícil - mano de obra y materiales costosos	* Tenemos el lote * Tenemos 183 estudiantes * Tenemos docentes	* construcción 5 aulas * Arranque colegio * construcción polifuncion colegio. * Ampliación Restaurant Escolar
Dotación mantenimiento Pureto			* mesas en aluminio restaurant escolar * Dotación biblioteca * Dotación computador * Dotación laboratorio Química
calidad y Univer salización	no puede haber calidad con falta de docents, infra estructura equipos tecnológicos	Empaña por superarse apoyo padre familia apoyo ONES.	Gestión nombramiento 3 docentes con perfil Refrigerio y apoyo Educación Adultos

¡El cambio es ya!



MATRIZ DE PRIORIZACION NECESIDADES PLAN DE DESARROLLO MUNICIPAL 2016-2019

DIMENSION: Educación MESA No. 3
 FECHA: 11 Marzo 16 MODERADOR: Ulises O. Bumbagía RELATOR: Concepción Larso
 CORREGIMIENTO: Punto VEREDAS: Ochenta y uno, Cumbrellandito, Florida
Cumbrellandito, Cumbre, Florida pto

PROGRAMA/SUBPROGRA	DEBILIDADES	FORTALEZAS	PRIORIZACION
Cumbre	Difficil acceso no hay vías acceso	Tenemos 15 estudiants Apoyo padres de Familia	① * mejoramiento restaur Escolar. ① * adecuacion bateria * Dotacion menaje, Mobiliario * Gestion punto plan
Ochenta y uno			① * construcción bateria s Terminacion Restoran Terminacion aula Es * dotacion mobiliario * dotacion menaje (Estufa, silla, mesa) * nombramiento docen.
Florida pto	Tenemos 2 matricul no mes Difficil acceso		nombramiento docen Dotacion mobiliario Dotacion restauran Escolar Tranpor Escolar

① * cerramiento aula
* Adecuacion aula

¡cambios ya!



MATRIZ DE PRIORIZACION NECESIDADES PLAN DE DESARROLLO MUNICIPAL 2016-2019

DIMENSION: Confianza Inclusionaria y Seguridad Ciudadana MESA No. 7
 FECHA: 11-03-2016 MODERADOR: Angie Lina Caivacho RELATOR: Janeth Noguera
 CORREGIMIENTO: PURETO VEREDAS: Zulia, Ochenta y uno, Combe, El Plm Pureto, Guabal, Flo

PROGRAMA/SUBPROGRA	DEBILIDADES	FORTALEZAS	PRIORIZACION
4.1.	<ul style="list-style-type: none"> • ACOMPAÑAMIENTO DE LA ADMINISTRACION PARA CON LA JUNTA DE ACCION COMUNAL. 	<ul style="list-style-type: none"> • TRABAJAN EN CONJUNTO PARA REALIZAR ACTIVIDADES QUE BENEFICIA A LA COMUNIDAD. 	<ul style="list-style-type: none"> → Actualización de juntas de acción comunal.
4.32.	<ul style="list-style-type: none"> • ACTUALIZAR LA JUNTA DE ACCION COMUNAL PARA TENER MAS CERCANIA CON EL ALCALDE 	<ul style="list-style-type: none"> • ORGANIZACION EN LAS JUNTAS. 	<ul style="list-style-type: none"> → Conformación de asociaciones de trabajo comunitario.
	<ul style="list-style-type: none"> • Falta de portio o para los jóvenes. • NO HAY ORGANIZACIONES NI ASOCIACIONES. • FALTA DE DIABSO PARA CONCENTR IDEAS PARA LA 		<ul style="list-style-type: none"> → Capacitación de las organizaciones de base.
	<ul style="list-style-type: none"> • COMUNIDAD HABIA LAS JUNTAS. • CAPACITACION PARA LA JUNTA 		

El cambio es ya!

1 Programa: mejoramiento continuo de la gestión pública.

2 Programa: Gestión Financiera

3 Programa: Desarrollo y cultura institucional;

3.1 Subprograma: fortalecimiento institucional.

4.32. " " la participación - juntas de acción comunal.

4.4 Programa: por un Balboa más confiable y segura.



MATRIZ DE PRIORIZACION NECESIDADES PLAN DE DESARROLLO MUNICIPAL 2016-2019

DIMENSION: Acciones de Rehabilitación Social Universal MESA No. 4
 FECHA: 11 de Marzo de 2016 MODERADOR: Dra. Angela Quintana RELATOR: Arteaga Fajilla
 CORREGIMIENTO: Puerto VEREDAS: Puerto, El Chento y uno, Como blancito, el zorro, La
Amoro, La Florida y El Plan.

PROGRAMA/SUBPROGRA	DEBILIDADES	FORTALEZAS	PRIORIZACION
- Balboa Son: inclusión y saludable.	- Escasez de prácticas para la práctica de deporte inadecuadas. - No cuentan con la persona para orientar prácticas deportivas. - No hay personal para trabajo con la población. <u>Discapitados y adulto mayor. No hay quien cuide a los adultos mayores.</u>	- Existen algunas escasezas, potencial juvenil. - Potencial humano - Potencial humano para aprender.	- Cuentan con personal confiable para trabajo con discapacitados y adultos mayor.
- Cobertura y Calidad - Atención Humanizada Dignificada - No envían medicamentos.	- Deficiente estructura física del Puerto de Salud - No hay personal de salud en el corregimiento, requieren Promotor de Salud & Auxilio de enfermería - No hay oportunidad en la atención. - Mayor periodicidad en las Salidas extremas.	- Existe el Puerto de Salud, pero no de manera adecuada - Potencial humano - Cuentan con una EPS e IPS. - Existe Personal médico.	- Auxilio de enfermería Remontado - Infraestructura del Puerto de Salud.
- Balsa que mueve por la vida			

¡El cambio es ya!



MATRIZ DE PRIORIZACION NECESIDADES PLAN DE DESARROLLO MUNICIPAL 2016-2019

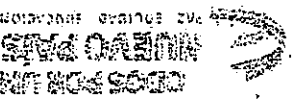
DIMENSION: _____ MESA No. _____
FECHA: _____ MODERADOR: _____ RELATOR: _____
CORREGIMIENTO: _____ VEREDAS: _____

PROGRAMA/SUBPROGRA	DEBILIDADES	FORTALEZAS	PRIORIZACION
- Balboa Inuyente			
- Atención Infancia, Infancia y Adolescencia	<ul style="list-style-type: none"> - Consumo de SPA - Falta de profesional que ayude en los temas de consumo. - Embarazos en adolescentes - Desescolarización - Trabajo Infantil - Desnutrición 	<ul style="list-style-type: none"> - Contamos con el PIC, el cual cuenta con paratologos pero realiza campañas para educar y prevenir. - Contamos con Comisión de Familia 	<ul style="list-style-type: none"> - Desconocimiento derechos y deberes. - NAA ejercidos sexualmente.
- Familia	<ul style="list-style-type: none"> - Desconocimiento Derechos y deberes - Violencia Intrafamiliar 	<ul style="list-style-type: none"> - Comunidad Empoderada. 	<ul style="list-style-type: none"> - Consumo de SPA.

El cambio es ya!



DEPTO. DEPARTAMENTO DEL CAUCA
MUNICIPIO DE Balsa
ALCALDIA MUNICIPAL
NIT. 891500599-1



MATRIZ DE PRIORIZACION NECESIDADES PLAN DE DESARROLLO MUNICIPAL 2016-2019

Mesa

DIMENSION: 6 Desarrollo III: Mejoramiento por el Agua

MESA No. 6

FECHA: 11-03-2016 MODERADOR: JESUS SANCHEZ

RELATOR:

VEREDAS: Guayabal, El Zulia, Cruz de Guadalupe

La Florida

PROGRAMA/SUBPROGRAMA	DEBILIDADES	FORTALEZAS	PRIOORIZACION
<p>Gestion Ambiental y del Territorio</p> <ul style="list-style-type: none"> - Quebradas con Bajo Caudal - Inconcientia de propietarios - Hay voluntad para comprar los predios de predios (Maximizar) - Compra y reposición de predios 	<ul style="list-style-type: none"> - predios de no iniciados son privados 	<ul style="list-style-type: none"> - Hay voluntad para vender en algunas casas - Hay juntas organizadas 	<p>Gestion Integral del Riesgo</p> <ul style="list-style-type: none"> - Cambio de Zonas de Riesgo - Ampliación de zonas - Construcción de muros - Reubicar viviendas
<p>Gestion Integral de residuos</p> <ul style="list-style-type: none"> - No existe un Plan de manejo 	<ul style="list-style-type: none"> - Algunas personas reciclan 	<ul style="list-style-type: none"> - Algunas personas reciclan 	<ul style="list-style-type: none"> - Capacitación en manejo de residuos sólidos

El cambio es ya!



MATRIZ DE PRIORIZACION NECESIDADES PLAN DE DESARROLLO MUNICIPAL 2016-2019

DIMENSION: Infraestructura MESA No. 2
 FECHA: 11 de MODERADOR: Ing. Camilo Molina RELATOR: Lider Daza
 CORREGIMIENTO: Purato VEREDAS: _____

PROGRAMA/SUBPROGRA	DEBILIDADES	FORTALEZAS	PRIORIZACION
- Construcción y Mejoramiento de Acueductos - Inclusión de proyectos existentes.	No existen proyectos para el corregimiento.	Disposición de la comunidad para participar del proyecto.	Formulación de los proyectos y gestión de recursos.
- Construcción, mejoramiento y mejoramiento cerramiento de infraestructura educativa (Colegio de Purato)	Predios no legalizados	Existen predios y la disposición para la legalización.	- Gestionar recursos
- Mejoramiento del restaurantes escolares.		Existe la infraestructura necesaria.	Gestionar recurso.

¡el cambio es ya!



MATRIZ DE PRIORIZACION NECESIDADES PLAN DE DESARROLLO MUNICIPAL 2016-2019

DIMENSION: Acciones para protección Social integral MESA No. 4
 FECHA: 12 de Marzo 2016 MODERADOR: Dra. Angela Quiñez RELATOR: José Orlando Rodríguez
 CORREGIMIENTO: La Resmeja VEREDAS: El Cano, roscual, Dama y gta

PROGRAMA/SUBPROGRA	DEBILIDADES	FORTALEZAS	PRIORIZACION
<u>Salud Sana Inclusive y Saludable.</u>	<ul style="list-style-type: none"> - No se ha trabajado con el adulto mayor (Salud - recreación) - No hay personas capacitadas para fortalecer la practica de deporte en NNA - Falta Atención de ejercicios deportivos - No hay trabajo con personas en situación de discapacidad 	<ul style="list-style-type: none"> - Hay población adulta mayor para trabajar. - Potencial humano para trabajar - Hay escenarios deportivos, pero se requiere adecuación. 	<ul style="list-style-type: none"> - Fomentar el trabajo con personas Adulto mayor y discapacitadas.
<u>Cobertura y Calidad.</u>	<ul style="list-style-type: none"> - No hay atención de trámite de Orden de Apoyo por parte de la EPS - Deficiente Infraestructura del puesto de Salud; se requiere Sala de espera - No hay auxilio de enfermería en el puesto de Salud, se requieren 2. 	<ul style="list-style-type: none"> - Continuar con una EPS (Armed Salud) - Esta la infraestructura del puesto de Salud, pero debe mejorarse - Potencial humano en las veredas y corregimiento para trabajar. 	<ul style="list-style-type: none"> - Se requieren 2 auxilios de enfermería con atención e Insumos necesarios. - Mayor periodicidad en las brigadas de Salud con personal suficiente y descentralizado

¡/cambia es ya!



MATRIZ DE PRIORIZACION NECESIDADES PLAN DE DESARROLLO MUNICIPAL 2016-2019

MESA NO. 4

DIMENSION:

MODERADOR:

RE LATOR:

FECHA:

VEREDAS:

CORREGIMIENTO:

PRIORIZACION	FORTALEZAS	DEBILIDADES	PROGRAMA/SUBPROGRAMA
<ul style="list-style-type: none"> - Fomentar el servicio de ambulancia con mayor oportunidad. 	<ul style="list-style-type: none"> - Hay una IPS - Hospital de Polioles - Existe servicio de ambulancia en la IPS pero solo se cuenta el servicio por los envios. 	<ul style="list-style-type: none"> - Dificultad de inscribirse en el punto de salud (med. comunitaria) - Falta de oportunidad en atención de otros (IPS). - Falta más cobertura en el servicio de salud en las veredas lejanas. 	
		<ul style="list-style-type: none"> - No hay ambulancia en el corregimiento - No hay patrimonio en la atención médica - Falta de personal médico para atender en lugares de salud 	
		<ul style="list-style-type: none"> - No hay servicio de rotax y en algunas - No hay frecuencia en los programas de salud. 	

El cambio es por!

- Familia

- Incidencia Alimento

- Volencia intrafamiliar

- Desempeño y Deberes
¿A donde irán?

- Desempeño de

- Contorno con lo
Comisaría de Familia

para atender esta

problemática

- Educación
Derechos y Obligaciones
Como familia

- Retorno al tiempo

modo

- Victimización del delito

Educación Superior

- Falta de oportunidades en

la vida en el tiempo libre

= Falta de aprovechamiento de

de SPA.

de actividades y programas

de prevención de empujones

comisaría para compañías

= Centros con el P.C. y

tiempo libre.

= Consumo de SPA

de motivación

- Desesocialización por falta

- Embarazo en Adolescentes

políticas para que se

= Centros con un

adolecentes

- Niños, niñas y

Programa de SPA.

cada/cuando y

de embarazos y

para prevención

plc y comisarías

= medio de

Unidad de



MATRIZ DE PRIORIZACION NECESIDADES PLAN DE DESARROLLO MUNICIPAL 2018-2019

MESA No. 2

DIMENSION:

FECHA:

MODERADOR:

RELATOR:

CORREGIMIENTO:

La Bermeja

VEREDAS:

PROGRAMA/SUBPROGRA	DEBILIDADES	FORTALEZAS	PRIORIZACION
Construcción adecuación y mejoramiento de vivienda	<ul style="list-style-type: none"> - Varias familias por vivienda - Dificultades transporte de materiales - Falta de terrenos propios adecuados - Pocos recursos económicos 	<ul style="list-style-type: none"> - Interes por los proyectos - Organización Comunidades - Posibilidad de consecución de terrenos adecuados - Mano de obra no calificada 	<ul style="list-style-type: none"> - Gestión de programas de vivienda - Gestión de recursos
Apertura, ampliación, mejoramiento, rehabilitación y mantenimiento de Vías.	<ul style="list-style-type: none"> - falta de predios para vías - Terrenos rocosos y de gran pendiente 	<ul style="list-style-type: none"> - Organización de las comunidades - Mano de obra no Calificada 	<ul style="list-style-type: none"> - Apoyo en la formulación del proyecto Rinconada Montaña negra y naranja. - Adecuación de la vía Bermeja Pureto - formulación del proyecto puente de vía Bermeja pureto - formulación del proyecto vía Bermeja Alta. El Caño. Bermeja - Gestión de recursos

El cambio es ya!



MATRIZ DE PRIORIZACION NECESIDADES PLAN DE DESARROLLO MUNICIPAL 2015-2019

DIMENSION: _____ MESA No: _____
FECHA: _____ MODERADOR: _____ RE LATOR: _____
CORREGIMIENTO: _____ VEREDAS: _____

PROGRAMA/SUBPROGRA	DEBILIDADES	FORTALEZAS	PRIORIZACION
Aplicación de la cobertura eléctrica domiciliaria, y adecuación de redes eléctricas y alumbrado público		<ul style="list-style-type: none"> - Hay redes en todo el corregimiento - Mano de obra calificada para instalaciones domiciliarias 	<ul style="list-style-type: none"> - Gestionar la reubicación de las redes de los sitios de riesgo - Gestionar la ampliación de servicio domiciliario - Instalación de iluminación de alumbrado público y sitios críticos
Acueducto interveredal doméstico y de riesgo	Reforestación al rededor de las microcuencas	<ul style="list-style-type: none"> - Existen fuentes Hídricas - Existen proyectos en el tema de acueductos 	<ul style="list-style-type: none"> - Gestion de recursos - Apoyo/acompañamiento en la formulación de proyectos de acueducto
Optimización de la red de alcantarillado de la cabecera corregimental - Construcción de alcantarillado en sectores poblados	Inestabilidad del Terreno	<ul style="list-style-type: none"> - Mano de obra calificada y no calificada - Terrenos para ptar 	<ul style="list-style-type: none"> - Apoyo en la Formulación del proyecto - Gestión recursos

¡ el cambio es ya!

PRIORIZACION	FORTALEZAS	DEBILIDAD	PROGRAMA
<ul style="list-style-type: none"> - Gestion de proyectos de baterias Sanitarias - Gestion de Recursos 	<ul style="list-style-type: none"> - Mano de obra no calificada 	<ul style="list-style-type: none"> - Dificultades de transporte de materiales 	<ul style="list-style-type: none"> - Construcción de baterias sanitarias
<ul style="list-style-type: none"> - Adecuacion de restaurante escolares - Construcción de aulas - Implementación de sala de computo 	<ul style="list-style-type: none"> - Mano de obra no calificada 	<ul style="list-style-type: none"> - No se encuentran ferreos para hacer ampliaciones 	<ul style="list-style-type: none"> - Aplicación cerramiento de infraestructura educativa y construcción de poliplacas
<ul style="list-style-type: none"> - Construcción de cubierta en poliplacas existente - Apoyo en la formulación de proyectos para la construcción de la segunda fase de coliseo de la bodega b 	<ul style="list-style-type: none"> - Mano de obra calificada y no calificada - Facil construcción - Facil consecución de ferreos adecuados 	<ul style="list-style-type: none"> - Dificil transporte de materiales - No se cuenta con predios para este fin 	<ul style="list-style-type: none"> - Construcción, mantenimiento y adecuación de esenarios deportivos
<ul style="list-style-type: none"> - Construcción de poliplaca con cubierta - Construcción de Bodega comunarias 			

- Gestion Recursos

- Infraestructura de

municipio

- Apoyo de la comunidad

- Mano de obra

Mantenimiento, reparacion
y adecuacion del centro
del cementerio



MATRIZ DE PRIORIZACION NECESIDADES PLAN DE DESARROLLO MUNICIPAL 2016-2019

DIMENSION: COMUNICACION Y DESARROLLO

MESA No. 7

FECHA: Marzo 12-2016

MODERADOR: Jesus O. Rodriguez

RELATOR:

CORREGIMIENTO: La Balsa

VEREDAS: La Encarnación, Ayortico Negro, Sanjal, Cortovios, El Cairn,

Las Palmas, El Limonar, Primavera Baja, Primavera Alta

PROGRAMA/SUBPROGRA	DEBILIDADES	FORTALEZAS	PRIORIZACION
1 SEGURIDAD ALIMENTARIA	<ul style="list-style-type: none"> - PERDIDA DE CULTURA DE IMPLEMENTACION HUERTAS FAMILIARES - FALTA DE UN SISTEMA DE CONDUCCION DE AGUA PARA SISTEMA DE RIEGO - FALTA ACOMPAÑAMIENTO TECNICO Y APOYO EN INSUMOS Y SEMILLAS 	<ul style="list-style-type: none"> - TERRENOS CON MEDIANA FERTILIDAD - RECURSOS HUMANOS - RECURSOS HIDRICOS - CONOCIMIENTOS ANCESTRALES - PISOS TERMICOS VARIADOS 	<ul style="list-style-type: none"> - IMPLEMENTAR PROGRAMAS DE AGRICULTURA SOSTENIBLE - ACOMPAÑAMIENTO INSTITUCIONAL Y FINANCIERO - IMPLEMENTACION DE SISTEMAS DE PRODUCCION MIXTA PIZ.
2 GESTION DE UNIDADES PRODUCTIVAS HACIA LA COMPETITIVIDAD.	<ul style="list-style-type: none"> - FALTA DE UN SISTEMA DE CONDUCCION DE AGUA PARA SISTEMA DE RIEGO - FALTA DE INFRAESTRUCTURA PARA EL BENEFICIO HUMEDO Y SECO DEL CAFE - BAJA COBERTURA DE LA ATENCION TECNICA EN CAFE Y OTROS SISTEMAS PRODUCTIVOS. 	<ul style="list-style-type: none"> - EXISTENCIA DE CULTIVOS CAFE, CAÑA, PLATANO Y PANICOLA. - RECURSOS HIDRICOS - FACTOR HUMANO - DIVERSIDAD DE CLIMAS 	<ul style="list-style-type: none"> - IMPLEMENTACION DE SISTEMAS DE RIEGO - GESTION PARA LA IMPLEMENTACION DE PROGRAMAS ALTERNATIVOS A CULTIVOS Ilicitos. - FORTALECIMIENTO AL ACOMPAÑAMIENTO INSTITUCIONAL
	<ul style="list-style-type: none"> - ESCASEZ DE VIAS DE ACCESO - DEPENDENCIA DE AGROQUIMICOS - DIFICIL ACCESO A CREDITOS - FALTA DE CANALES DE COMERCIALIZACION - PRESENCIA DE CULTIVO Ilicitos 	<ul style="list-style-type: none"> - PRESENCIA INSTITUCIONAL - CONOCIMIENTOS IMPLICADOS DEL CAMPESINO 	<ul style="list-style-type: none"> - ASESORAR CANALES DE COMERCIALIZACION - IMPLEMENTACION DE INFRAESTRUCTURA PRODUCTIVA PARA EL BENEFICIO DE LA FAMILIA

¡El cambio es ya!



MATRIZ DE PRIORIZACION NECESIDADES PLAN DE DESARROLLO MUNICIPAL 2016-2019

MESA NO. 1

DIMENSION: Competitividad y Sostenibilidad

FECHA: 04/03/2016

MODERADOR: Juan B. Rodríguez

RELATOR:

VEREDAS: También Negro, Sincunda, General, Lirio, Fierro, León

CORREGIMIENTO: La Balsa

PROGRAMA/SUBPROGRAMA DESIGDADES FORTALEZAS PRIORIZACION

<p>PROGRAMA/SUBPROGRAMA</p> <p>3) TITULACION A CAMPESINOS INDETERMINADOS</p>	<p>DESIGDADES</p> <ul style="list-style-type: none"> - ALTO NUMERO DE PUEBLOS NO LEGALIZADOS 	<p>FORTALEZAS</p> <ul style="list-style-type: none"> - EXISTE LA VOLUNTAD DE LOS PROPIETARIOS DE LEGALIZAR LA EXISTENCIA DE UN PROGRAMA NACIONAL DE FORMALIZACION DE TIERRAS 	<p>PRIORIZACION</p> <ul style="list-style-type: none"> - GESTIONAR LA IMPLEMENTACION DEL PROGRAMA DE LEGALIZACION DE TIERRAS
--	---	---	---

<p>6) ASOCIATIVIDAD PARA EL DESARROLLO DEL CAMPO</p>	<p>DESIGDADES</p> <ul style="list-style-type: none"> - BAJA CAPACIDAD ORGANIZATIVA - BAJA CAPACIDAD PRODUCTIVA - BAJA CAPACIDAD DE GESTION 	<p>FORTALEZAS</p> <ul style="list-style-type: none"> - EXISTENCIA DE INSTITUCIONES QUE PUEDAN AYUDAR ORGANIZACION CAMPESINA DE ORDEN MUNICIPAL 	<p>PRIORIZACION</p> <ul style="list-style-type: none"> - SENSIBILIZACION Y ORGANIZACION HACIA LA ASOCIATIVIDAD
--	---	---	---

<p>7) BALBOA DESTINO TURISTICO</p>	<p>DESIGDADES</p> <ul style="list-style-type: none"> - FALTA DE IDENTIFICACION Y RECOMENDACION DE LOS SITIOS PARA SU RECONOCIMIENTO POR PARTE DE LAS INSTITUCIONES 	<p>FORTALEZAS</p> <ul style="list-style-type: none"> - EXISTENCIA DE SITIOS CON POTENCIAL TURISTICO COMO CASCADA QUINAHUA, TERMO PERIBU, LAGUNA CALFORNIA 	<p>PRIORIZACION</p> <ul style="list-style-type: none"> - INVERSION GOBIERNAL PARA LA FORMACION DE PROYECTOS TURISTICOS
------------------------------------	---	--	---

#/ cambio es ya!



MATRIZ DE PRIORIZACION NECESIDADES PLAN DE DESARROLLO MUNICIPAL 2016-2019

DIMENSION: _____ MESA No. 3
 FECHA: 12 - Marzo - 2016. MODERADOR: _____ RELATOR: _____
 CORREGIMIENTO: La Bermeja VEREDAS: _____

PROGRAMA/SUBPROGRA	DEBILIDADES	FORTALEZAS	PRIORIZACION
	<ul style="list-style-type: none"> - Recorte de presupuesto para alimentación Escolar - Recorte presupuesto para transporte Escolar. 	<ul style="list-style-type: none"> • Motivación del núcleo familiar 	<ul style="list-style-type: none"> • Gestión de pie, para la alimentación escolar. - Gestión en pie para el transporte escolar.
	<ul style="list-style-type: none"> • Inestabilidad de docentes en algunas sedes Educativas 	<ul style="list-style-type: none"> • Estabilidad docente en la sede principal. (Bermeja). 	<ul style="list-style-type: none"> • Gestión nombramiento en propiedad de Docente: Astorjal, Cairo, Montaña Negra, Rinconada y en la sede principal del docente de C. Sociales.
	<ul style="list-style-type: none"> • Carencia de Infraestructura 	<ul style="list-style-type: none"> • Espacios 	<ul style="list-style-type: none"> • Gestión Construcción de aulas escolares; sedes Cairo, Bermeja sede principal.

El cambio es ya!



MATRIZ DE PRIORIZACION NECESIDADES PLAN DE DESARROLLO MUNICIPAL 2016-2019

DIMENSION: _____ MESA No. _____
 FECHA: _____ MODERADOR: _____ RE-LATOR: _____
 CORREGIMIENTO: _____ VEREDAS: _____

PROGRAMA/SUBPROGRA	DEBILIDADES	FORTALEZAS	PRIORIZACION
• Inestabilidad de docentes.	• Inestabilidad de docentes en algunas sedes ed.	• Existencia de matrícula suficiente de personal docente pertinente idoneo	• Nambiamiento de docentes
• T	• Falta de articulación entre el nucleo familiar y la Institución Educativas.	• Disponibilidad de actualizar-se y capacitarse por parte de los docentes.	• Elaboración de un programa de capacitación conciliado con los docentes • Implementación de un programa de escuela de padres. Apoyo de un psico-orientador
	• Falta de preparación de los Estudiantes para las pruebas Saber e ICfes.	•	• Cursos de Extensión para pruebas Saber e ICfes, utilizando personal docente de las inst. Educativas.
	• Falta de Kioscos digitales y conectividad de internet en algunas sedes Educativas	•	• Gestión de dotación de tables, computadores, pantallas, tableros digitales, software y conectividad a Internet.
	• Falta de dotación didacticos, guias profesionales, libros en algunas sedes educativas. (Biblioteca).	•	Dotación bibliotecas en todas las Sedes Educativas, incluyendo la Sede Principal.
	Falta de articulación de planeación educativa con el planeación municipal.		Coordinación de la Administración municipal con las Inst. Educativas.

¡El cambio es ya!



MATRIZ DE PRIORIZACION NECESIDADES PLAN DE DESARROLLO MUNICIPAL 2016-2019

DIMENSION: _____ MESA No. _____
FECHA: _____ MODERADOR: _____ RELATOR: _____
CORREGIMIENTO: _____ VEREDAS: _____

PROGRAMA/SUBPROGRA	DEBILIDADES	FORTALEZAS	PRIORIZACION
	<ul style="list-style-type: none"> Falta de Espacios adminis. Inotivos: Salon de profesores, aula de compute sede principal Aula escolar: Cairó Reubicación de baños sede: Cairó - Cañaveral, Montañunegra 	<ul style="list-style-type: none"> Se encuentra con espacios correspondientes Mano de obra no calificada con medios de financiación comunitaria. 	<ul style="list-style-type: none"> Gestión construcción aulas y restaurantes Escolares en las Veredas Limonar - Gestión construcción de Baños Escolares.
	<ul style="list-style-type: none"> Falta Legalización predios en las sedes Educativas Cañaveral - Limonar 		<ul style="list-style-type: none"> Gestión legalización de predios Sedes educativas
	<ul style="list-style-type: none"> Falta Salas compute: Naranjal, Limonar, Rinconada y Cairó. 		<ul style="list-style-type: none"> Proyecto Infraestructura
	<ul style="list-style-type: none"> Falta Construcción placa-huella sede. Montañunegra, Cañaveral, Cairó, Limonar y Bermeja Alta, Naranjal. 		<ul style="list-style-type: none"> Gestión de proyecto de placa-huella en las sedes educativas corregimiento de la Bermeja
	<ul style="list-style-type: none"> Falta Construcción de placa polideportivo VOA//Cañaveral 	<ul style="list-style-type: none"> Espacio correspondiente para la construcción Munt de obra, (personal). 	<ul style="list-style-type: none"> Gestión construcción de Espacio deportivo.

¡/ cambio es ya!



MATRIZ DE PRIORIZACION NECESIDADES PLAN DE DESARROLLO MUNICIPAL 2016-2019

DIMENSION: _____ MESA No. _____
 FECHA: 12- Agosto - 2016 MODERADOR: _____ RELATOR: _____
 CORREGIMIENTO: La Bermeja VEREDAS: Cairó, Limonar, Pantano Negro, Murrúnjal, Cuesiveral, Picoconcha

PROGRAMA/SUBPROGRA	DEBILIDADES	FORTALEZAS	PRIORIZACION
	<ul style="list-style-type: none"> ◦ Inexistencia de Instituciones técnicas y profesionales. ◦ Falta de Diagnostico y estudios, identificar la pertinencia de los estudiantes sobre programas académicos. ◦ Falta orientación profesional a los estudiantes para identificar carreras profesionales. 	<ul style="list-style-type: none"> ◦ Motivación e interés por seguir estudios Universitarios ◦ Hay planta física y mobiliario 	<ul style="list-style-type: none"> ◦ Diagnosticar, Identificar los intereses de la comunidad en cuanto al que hacer profesional.
	<ul style="list-style-type: none"> ◦ No hay seguridad en la Escuela, para el techo, por el cual esto deteriorado a causa del espacio deficitivo (cabe el baich en el eternit) 	<ul style="list-style-type: none"> ◦ Contamos con la infraestructura. 	<ul style="list-style-type: none"> ◦ Encuentramiento de la Escuelas Educativas de las sedes Educativas.

¡/ cambio es ya!



MATRIZ DE PRIORIZACION NECESIDADES PLAN DE DESARROLLO MUNICIPAL 2016-2019

DIMENSION: CONFIANZA INSTITUCIONAL Y CONVIVENCIA COMUNITARIA MESA NO. 1
FECHA: 12 Mayo MODERADOR: "Albano Gustavo Trujillo" RELATOR:
CORREGIMIENTO: La Barmaja VEREDAS:

PROGRAMA/SUBPROGRA	DEBILIDADES	FORTALEZAS	PRIORIZACION
	• Que las administraciones hasta el momento no han invertido recursos para esto.	- Que hay jóvenes que quisieran iniciar la carrera de liderazgo.	• Creación de una escuela para la formación de líderes y líderes juveniles.
	• Que hace falta recursos de apoyo económicos para salir a la cabecera y otros lugares a capacitarse.	Que existen JAC. confirmadas y líderes que quieren tener la oportunidad de ser parte de ellas.	• Que el alcalde trabaje con las juntas y organizaciones sociales que les brinde capacitación y confianza.
	Que hace falta recursos, capacitación y de alguien quien los organice	Que hay mujeres o Damas que quisieran ser parte de alguna asociación.	• Creación y formación de Asociaciones Comunitarias en los diferentes generos y edades.

¡El cambio es ya!



MATRIZ DE PRIORIZACION NECESIDADES PLAN DE DESARROLLO MUNICIPAL 2016-2019

DIMENSION: _____ MESA No. 6
 FECHA: 12-10-2016 MODERADOR: _____ RELATOR: _____
 CORREGIMIENTO: La Balmeja VEREDAS: Bonanza Alta y Baja, El Limonar, El Hornos, El Canto, Conaveal




PROGRAMA/SUBPROGRA	DEBILIDADES	FORTALEZAS	PRIORIZACION
Fortalecimiento de áreas protegidas y parques naturales.	<ul style="list-style-type: none"> *Mal uso racional de agua. *Disminución en el caudal y fuentes hídricas. *Tala y quema indiscriminada de bosques *Uso irracional de químicos. *Falta de conciencia ambiental *Mal uso de residuos sólidos. 	<ul style="list-style-type: none"> -Existen las fuentes hídricas. -Disponibilidad de personal para recibir capacitaciones. -Hano de obra para reforestar. -Existencia de humedades. 	<ul style="list-style-type: none"> -Desarrollar acciones para adquirir áreas protegidas. -Ejecutar proyectos de educación ambiental. -proyecto alternativo para manejo adecuado de residuos sólidos y aguas servidas. -Instalación de viveros comunitarios con especies de la región.
Manejo integral de zonas de riesgo.	<ul style="list-style-type: none"> *Mala planificación a la hora de construir. *Terrenos inestables. 	<ul style="list-style-type: none"> Interés de la comunidad para conocer el uso potencial del suelo 	<ul style="list-style-type: none"> acompañamiento y asesoría para la utilización de los terrenos.
Institucionalidad para la prevención y atención de desastres.	<ul style="list-style-type: none"> *Acción del hombre frente a los recursos naturales. *Desconocimiento de riesgos potenciales. 		



El cambio es ya!



DEPARTAMENTO DEL CAUCA
 MUNICIPIO DE SALSOA
 ALCALDIA MUNICIPAL
 NIT. 991500866-1



MATRIZ DE PRIORIZACION NECESIDADES PLAN DE DESARROLLO MUNICIPAL 2015-2019

DIMENSION: _____ MESA No. _____
 FECHA: _____ MODERADOR: _____ RE LATOR: _____
 CORREGIMIENTO: _____ VEREDAS: _____

PROGRAMA/SUBPROGRA	DEBIIDADES	FORTALEZAS	PRIORIZACION

El cambio es ya!

Carrera 3 N 5-05 C.A.M teléfono (2) 8266212
<http://www.salsoa-cauca.gov.co>



MATRIZ DE PRIORIZACION NECESIDADES PLAN DE DESARROLLO MUNICIPAL 2015-2019

DIMENSION: Acciones de Protección Social Universal MESA No. 5
FECHA: 12 de Marzo de 2016 MODERADOR: Pedro Fernando Calambaz RELATOR: Alexander Zúñiga
CORREGIMIENTO: La Barmaja VEREDAS: Bermija Baja, Alta, Naranja, Cairo, Cañaveral, Las Palmas

PROGRAMA/SUBPROGRA	DEBILIDADES	FORTALEZAS	PRIORIZACION
	<ul style="list-style-type: none"> - Transporte de Materiales - Legalización de predios. - Falta terrenos adecuados - Falta de sentido de pertenencia - Desorganización. 	<ul style="list-style-type: none"> - Existencia de plazas y terrenos adecuados - Predios legalizados - Comunidades organizadas - Tiene de obra no calificada. - Vías de acceso. 	<p>INFRAESTRUCTURA: 1. <i>La Barmaja</i></p> <ul style="list-style-type: none"> - Energía Cubierta, Evadiva. - Energía Alta: Contrapied deportivo, <i>La Barmaja</i> - Energía Baja: Plazas deportivas, camamento adecuación escenario y patineta. - Energía Media: Construcción de cancha deportiva, camamento adecuación cancha fútbol - Energía Baja: Construcción de cancha de fútbol, camamento adecuación cancha de fútbol - Energía Baja: Construcción de cancha de fútbol, camamento adecuación cancha de fútbol - Energía Baja: Construcción de cancha de fútbol, camamento adecuación cancha de fútbol - Energía Baja: Construcción de cancha de fútbol, camamento adecuación cancha de fútbol
	<ul style="list-style-type: none"> - Falta de conocimiento - Falta de liderazgo - Falta de presencia institucional 	<ul style="list-style-type: none"> - Conocimiento rutas de acceso - Buenos líderes - Instituciones 	<p>Dotación: 2</p> <ul style="list-style-type: none"> - <i>La Barmaja - PUECCS</i> - <i>Las Palmas - PUECCS</i>

El cambio es ya!



MATRIZ DE PRIORIZACIÓN NECESIDADES PLAN DE DESARROLLO MUNICIPAL 2016-2019

DIMENSION: Acciones de Protección Social Universal MESA No. 05
 FECHA: 12-Marzo-2016 MODERADOR: Padre Fernando Calambaz RELATOR: _____
 CORREGIMIENTO: Bermuga Bata VEREDAS: Bosquets Bata, Alta, Abunamal, Cello, Conoveral
Las Palmas

PROGRAMA/SUBPROGRA	DEBILIDADES	FORTALEZAS	PRIORIZACION
	<ul style="list-style-type: none"> -Falta de Recursos -Falta voluntad política -Falta de organización 	<ul style="list-style-type: none"> -Disposición de los Alcaldes -Comunidades Organizadas -Presencia Institucional 	APTO A EVENTOS: 3
	<ul style="list-style-type: none"> -Falta de Recursos -Responsabilidad de los Padres -Tecnología mal utilizada -Falta de interés -Fuerza -falta de escenarios adecuados -falta de implementación 	<ul style="list-style-type: none"> -Talento Humano disponible -Ganas de salir adelante -Ambientes adecuados -Buen uso de la tecnología 	FORMACION 4

El cambio es ya!

Cultura y Deporte

Vereda Cañaver

Emilia Rodríguez
Alejandro Zúñiga

Construcción de infraestructura y deporte y

La necesidad es la plaza de la cancha

El Hennyardo para el polideportivo

El encanamiento para la cancha

El trasplante de los baños

Corregimiento: La Bermeja

Gestión Sonatlan Dorado

Alba Yaneth Rodríguez

1. Construcción Segunda Fase Coliseo Bermeja Baja (Cerramiento, baños, camerino, tarima, gradenas)
2. Acompañamiento de un monitor para promover el deporte y la cultura en nuestra comunidad.
3. Adecuación de la cancha de Fútbol.
4. Dotación de implementos deportivos y culturales
5. Apoyo para los eventos deportivos y culturales de integración comunitarias

✓ E / Cairo

NOTAS: Jairo Zúñiga y Jureni Córdoba

) Construcción de la Cebirra del Polideportivo y Semanario del mismo.

2) Dotaciones Deportivas y culturales

3) monitores deportivos para el congegiminto

4) adecuación de la cancha de fútbol

5) apoyo para actividades deportivas y comunitarias

6) Iluminación política patrio

7) ~~estudio de fact~~

armes

Fabian

Rivera

Ortega

Vereda

Narranga

Cultura, Deporte y recreacion

Este Carnice de campo deportivo

implementos deportivos

mejoramiento de el campo de portivo

portivos poligonales

placa deportiva



MATRIZ DE PRIORIZACION NECESIDADES PLAN DE DESARROLLO MUNICIPAL 2016-2019

DIMENSION: Competitividad y Desarrollo MESA No. 1
 FECHA: Marzo 10-2016 MODERADOR: Jesús O. Fernández RELATOR: Alvaro Angulo O
 CORREGIMIENTO: Lomitas VEREDAS: Hamezueli, Papaya, Lomitas, Creces

PROGRAMA/SUBPROGRA	DEBILIDADES	FORTALEZAS	PRIORIZACION
1. Seguridad alimentaria	<ul style="list-style-type: none"> Baja cultura implementación Huertas cacevas Desconocimiento Aportes Nutricionales Absencia de huertas demostrativas Cobertura asis. Tec. dividida Operacionales técnicos hacia la comunidad 	<ul style="list-style-type: none"> Disponibilidad de Tierra Adversidad Pisos Termino Viales condiciones climáticas favorables conocimientos ancestrales Disponibilidad Recurso Humano Vias de acceso 	<ul style="list-style-type: none"> Montaje de un sistema mixto para de Producción mixto para la Seguridad Alimentaria
2. GESTION DE UNIDADES PRODUCTIVAS PARA LA COMPETITIVIDAD.	<ul style="list-style-type: none"> INEXISTENCIA DE UN DISTRITO DE RIEGO Comercialización Baja Asist. Técnica Recursos de productores aplicabilidad en Recomendaciones Falta de maquinaria agrícola 	<ul style="list-style-type: none"> FUENTES HIDRICAS VIAS Es Para Prenderción dispon Callado a suelos condiciones climáticas DISP. de Tierra - papaya CULTIVOS: CITAICOS-plátano-cebolla apalo, Sando, Leños, Aves RESAS, ASEROS, ASEROS ASPROSA, ASEROS, ASEROS 	<ul style="list-style-type: none"> CONST. DISTRITOS DE RIEGO Fort. de las org. en área social y Fortalecimiento de ASI-TECH Acceso a créditos implementación de banco de Maquinaria agrícola
3. GENERANDO EXEDENTES ALIMENTARIOS	<ul style="list-style-type: none"> ACCESIBILIDAD AL AGUA 	IDENTICO A ITENS 2.	

¡el cambio es ya!



MATRIZ DE PRIORIZACION NECESIDADES PLAN DE DESARROLLO MUNICIPAL 2016-2019

(2)

DIMENSION: Competitividad y Desarrollo MESA No. 1
 FECHA: Marzo 10 - 2016 MODERADOR: Jesus O. Rodriguez RELATOR: Alvaro Giraldo O
 CORREGIMIENTO: Lunetas VEREDAS: Manacome, Popoyel, Lunetas circulo

PROGRAMA/SUBPROGRA	DEBILIDADES	FORTALEZAS	PRIORIZACION
4. ASISTENCIA TECNICA PARA EL AERO.	<ul style="list-style-type: none"> • AUSENCIA DE TRANSFERENCIA TECNOLOGICOS. • BAJA REPLICACION DE CONOCIM. • BAJA COBERTURA AS-TECN. 	<ul style="list-style-type: none"> • EXISTEN ENT. ENCAREADAS DE LA TRANSFER. TECNOLOGIAS 	<ul style="list-style-type: none"> • FORTAL. INST. EXISTENTES. • CONVERSION INSTITUCIONES.
5. TITULACION CAMPESINOS PROPIETARIOS.	<ul style="list-style-type: none"> • TITULOS NO PROTOCOLIZADOS. 	<ul style="list-style-type: none"> • EXISTEN PROGRAMAS DE FORMALIZACION 	<ul style="list-style-type: none"> • GESTION ANTE EL MINISTERIO DE AGRICULTURA PARA LA IMPLEMENTACION DEL PROGRAMA.
7. BALBOA DESTINO TURISTICO	<ul style="list-style-type: none"> • DESCONOCIMIENTO DE SITIOS TURISTICOS. • BAJO RECONOCIM. DESTINOS TURISTICOS. • DESCONOCIMIENTO X PARTE DE LA COMUNIDAD. • RESTRICION DE ACCESO A SITIOS TURISTICOS. X PROPIETARIOS DE PREDIOS. 	<ul style="list-style-type: none"> • RECONOCIMIENTO NACIONAL E INTERNACIONAL DE DESTINOS TURISTICOS DEL MUNICIPIO. • EXISTEN LOS SITIOS TURISTICOS. 	<ul style="list-style-type: none"> • PUBLICIDAD CONTINUA ANTE LOS MEDIOS DE COMUNICACION INTERNA Y EXTERNA. • INVERSION EN FORTALEZAS TURISTICAS.

¡/ cambio es ya!

MATRIZ DE PRIORIZACION NECESIDADES PLAN DE DESARROLLO MUNICIPAL 2016-2019

DIMENSION: Infraestructura

MESAS: 5

FECHA: 10 de marzo de 2016 MODERADOR: Ingo Gavillo Herrera RELATOR: Hidalgo Vargas

CORREGIMIENTO: Lomitas

VEREDAS:

PROGRAMA/SUBPROGRAMA	DEBILIDADES	FORTALEZAS	PRIORIZACION
<p>Ahorro de agua regional (Servicios Públicos)</p> <p>Alcantarillado Lomita</p> <p>- No se ha legalizado el predio donde debe construirse la PTAR.</p> <p>- Priorizada en el plan de mantenimiento de aguas.</p>	<p>Falta de unidades sanitarias</p> <p>- Mano de obra de la comunidad.</p>	<p>Existencia de una consultoria de estudios y diseños del alcantarillado.</p> <p>- Gestion de recursos para adquirir el predio para la PTAR.</p>	<p>Mantenimiento</p> <p>Beneficiarios en las 4 veredas del corregimiento.</p>
<p>Mantenimiento de aguas</p> <p>Sanitarias</p> <p>- Facil acceso a los sitios y facil trans-porte de materiales.</p>	<p>- Construcción de 120 unidades sanitarias</p> <p>- Facil acceso a las familias por parte de las unidades sanitarias</p>	<p>- Gestion por parte de la administracion municipal.</p> <p>- Seguir haciendo de gestion por parte de la administracion municipal.</p>	<p>Beneficiarios en las 4 veredas del corregimiento.</p>

El cambio es ya!



MATRIZ DE PRIORIZACION NECESIDADES PLAN DE DESARROLLO MUNICIPAL 2016-2019

DIMENSION: Infraestructura

MESA NO. 2

FECHA: 10 de marzo de 2016 MODERADOR: Jag. Camilo Melina

RELATOR: Hidalgo Valencia

CORREGIMIENTO: Lamitas

VEREDAS:

PROGRAMA/SUBPROGRA	DEBILIDADES	FORTALEZAS	PRIORIZACION
Fortalecimiento y aseguramiento de los acueductos.	No hay empoderamiento del servicio.	- Existe acompañamiento por parte de Acueducto de Popayan y Encaservicios para realizar el proceso	- Solicitar al departamento el acompañamiento para la creación de la empresa que administre el acueducto.
Construcción, mantenimiento y mejoramiento de vías.	- Predios no están cedidos al municipio	- Voluntad de cesión de predios para construcción de nuevas vías. - Realización de mingas para mantenimiento	- Realización de mingas
Construcción y mejoramiento de viviendas	- Propietarios no cuentan con contrapartida	- Facilidad de acceso a los proyectos por la existencia del consejo comunitario de comunidades afro - Revisio de regalías para comunidades afro - Beneficiarios inscritos en red unidos.	- Acompañamiento en la formulación del proyecto para 150 viviendas

¡El cambio es ya!



MATRIZ DE PRIORIZACION NECESIDADES PLAN DE DESARROLLO MUNICIPAL 2016-2019

DIMENSION: Infraestructura MESA No. 2
 FECHA: 10 de marzo de 2016 MODERADOR: Ing. Camilo Molina RELATOR: Hidalgo Velasco
 CORREGIMIENTO: Lomitas VEREDAS: Lomitas, Mamecande, Papuyal y el Credo.

PROGRAMA/SUBPROGRA	DEBILIDADES	FORTALEZAS	PRIORIZACION
Adecuación y ampliación del puesto de salud de Lomita.	- Pertenece a la comunidad.	- Disposición de ceder el predio	- Gestionar recursos para la realización de la adecuación y ampliación
- Adecuación, mantenimiento, aseguramiento de infraestructura educativa.		- Mano de obra aportada por la comunidad.	- Gestionar recursos - Realización de mingas
- Construcción de parques infantiles	- No hay predios para este propósito	- Voluntad de ceder predios por parte de la comunidad.	- Gestionar recursos - Aporte de mano de obra de la comunidad.

¡El cambio es ya!



MATRIZ DE PRIORIZACION NECESIDADES PLAN DE DESARROLLO MUNICIPAL 2016-2019

DIMENSION: Infraestructura MESA No. 2
FECHA: 10 de marzo de 2016 MODERADOR: Ino. Camilo Melius RE LATOR: Hidalgo Velasco
CORREGIMIENTO: Lomitas VEREDAS: _____

PROGRAMA/SUBPROGRA	DEBILIDADES	FORTALEZAS	PRIORIZACION
Mejoramiento y acondicionamiento de escenarios deportivos	- Predios sin legalizar.	- Voluntad de cesión de predios. - Existe un proyecto	- Asignación presupuestal para avance y finalización de la obra.
Alumbrado público.	No hay cobertura.	- Existencia de una amplia red eléctrica.	- Aporta de mano de obra de la comunidad. - Gestión de recursos para la adquisición de luminarias.
Pavimentación de la vía al cruce -leyva.		- Existe la propuesta de la pavimentación de esta vía en convenio con la gobernación de Nariño y gobernación del Cauca	- Gestionar en la gobernación para la priorización de este proyecto.

¡El cambio es ya!



MATRIZ DE PRIORIZACION NECESIDADES PLAN DE DESARROLLO MUNICIPAL 2016-2019

DIMENSION: Confianza Institucional y Seguridad Ciudadana MESANO: 7
 FECHA: 10 de Mayo 2016 MODERADOR: Xiomara Neigara Gómez RELATOR: Holman Bolívar
 CORREGIMIENTO: La Lomita VEREDAS: Mamacunda, Papaya, Lomita, El Crudo

PROGRAMA/SUBPROGRA	DEBILIDADES	FORTALEZAS	PRIORIZACION
	Falta de una oficina o enlace para los asuntos Afrosiambios.	- Construido el Consejo comunitario AFW - Caporazo.	crear el enlace AFW, para los asuntos Dptales, nacionales.
	Falta Capacitación en elaboración de proyectos, salubridad, medio ambiente, juntas de Acción Comunal, Asociaciones, Consejos Comunitarios, y ASVO	Existen Juntas de Acción Comunal, Asoc. Crecemos. Planeta establecida.	Capacitación.
	Faltamiento Plan de Vida Afro. No - Isagen	Existe un plan de vida	Que este vaya entre parados con el Plan de Desarrollo Mpal

¡El cambio es yo!

Falta Becas para
niños y niñas de
bien estudiar

Hay voluntad por
parte de estudiantes
de ir al Colegio

Corpo Afro se en
promete a dar Be
cas.



MATRIZ DE PRIORIZACION NECESIDADES PLAN DE DESARROLLO MUNICIPAL 2015-2019

DIMENSION: 3

FECHA: 10/05/2015

MODERADOR: Tomillas

VEREDAS:

RELATOR: Verónica Rodríguez

DISEÑO: 3

Verónica Rodríguez

PROGRAMA/SUBPROGRAMA	DESIDADES	FORTALEZAS	PRIORIZACION
Infraestructura	Fortalecimiento de sitios para servir a la comunidad Políticas en la zona para la abstracción	Tenencia de la Copinmunicipacion nueva obra	constitución de comités de gestión y comités de gestión
Calidad	Atención Hay unas existencias	Adquisición de insumos de calidad y papaya	Adquisición de insumos sanitarios, comités de gestión

Materiales

1	10	manera
2	20	propaganda
1	10	credos
5	50	laminas

El cambio es ya!

Defecion core zones

Implementation
Departures y cultural
para la zona

Novilida

1 Apoyo transp
Escuela

Calidad

v Apoyo Alimentacion
Escuela
Defecion computadores

Infraestructura =

10 mts =
Luminoso planta
cubierta polidepositive
Credito

~~Report~~

Maniobra = reparacion de
disco

1110



MATRIZ DE PRIORIZACION NECESIDADES PLAN DE DESARROLLO MUNICIPAL 2016-2019

DIMENSION: MEDIO AMBIENTE POR EL AGUA, AGUA POR LA VIDA MESA No. 6
 FECHA: 10 MARZO 2016 MODERADOR: MAYER BUITRAN RELATOR: Luis Edier Ramirez
 CORREGIMIENTO: LOMITA VEREDAS: PAPAYAL, MAMACONDE, CLEDO, LOMITA

PROGRAMA/SUBPROGRA	DEBILIDADES	FORTALEZAS	PRIORIZACION
3.1 3.1.1 → 3.1.2 X 3.1.3 →	- Bajo caudal quebrada el viento - Aguas Amiba canalizan para ilícitos - Falta de un personal de la CEC y capacitación - Minería ilegal	- Se cuenta con 2 Ha propias en nacimiento - Existencia de Asociaciones con las que se puede trabajar	- Reparación y compra y reposición de Microcerca - Un Funcionario de la CMI que haga acompañamiento
3.2 3.2.1 → 3.2.2 →	- Quebrada la Luna se desvía en lluvias - Viviendas en Mal Estado	- ? no hay - Seso de viviendas en riesgo de desplazamiento	- Construcción de barriles - Proyecto de Adquisición y mejoramiento de vivienda
3.3 3.3.1 → 3.3.2 →	- No existe un Lugar de Disposición de Residuos sólidos - Falta de Electrobomba para Aljibes	- Se está haciendo Clasificación de Residuos Sólidos - Existen Aljibes ya construidos	- Proyecto construcción de Retiños sanitarios - Reparación - Compra de Electrobombas y construcción de Aljibes

¡El cambio es ya!

3) Balcón se Muro

X 10 Vía

- No hay una persona que ayude a copiar

- Incentivar el deporte

- Departamentos de prevención

- Existen Ejercicios

- Implementación en el Departamento de grupos de prevención en el centro de salud

4) Balcón

5) Balcón

6) Balcón

- Atención Médica Amada Salud (Regimen Especial)

- No hay personal de salud en el Balcón más de salud

- Infructuoso Falla Cobertura en el Centro de Salud

- No hay personal en el Balcón de Salud

- No existen en la prestación del servicio

- En algunas áreas de la prestación del servicio

- Existe un Punto de Salud

- Existe ERM e IPS

- Centro con una Auxiliar de Enfermería

- Mayor Permeabilidad en la Atención de Salud

7) Balcón para el servicio de atención / seguimiento

- Disponibilidad

- NNA

- Alta Atención

- Disponibilidad para atención general

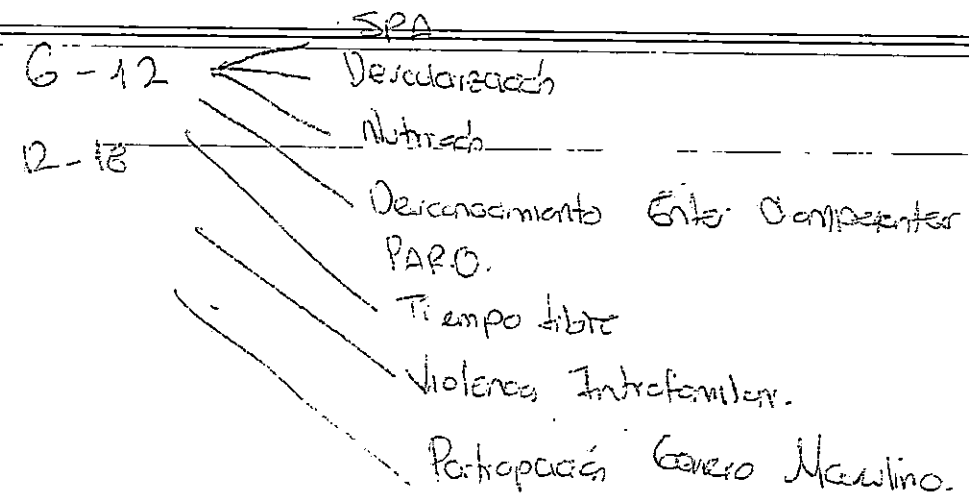
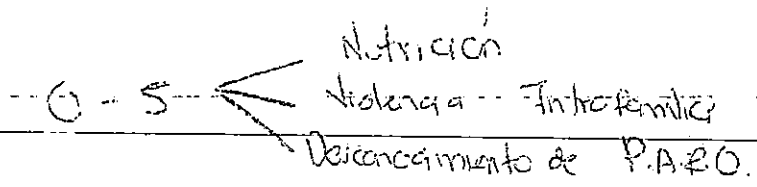
- Alta Atención y disponibilidad

- Disponibilidad para atención

- Disponibilidad para atención

- Alta Atención

- Disponibilidad para atención



Atención Infantil,
Interacción y Aprendizaje:
e Protección Primera
Infancia.

- Debilidades
- Embarazos prematuros
 - Desocialización
 - Consumo de SPA.

- Fortalezas
- Programas para educar y sensibilizar a parte de los enter responsables para tener una buena experiencia sobre embarazo e infancia

- Priorización
- Embarazos tempranos, Edad
 - Consumo de sustancias psicoactivas

e Familia

- Dejamiento de
- Derechos y Deberes de la veeduría

- Contar con un Comisario de Familia

- Trabaja sobre la Competencia de

1. INTRODUCCIÓN

(4) Balance Inuyente

- Promoción de Machismo
- Presencia de Violencia

Equidad de Género

- Disponibilidad para realizar las actividades
- ~~en~~ ~~por~~ parte de la comunidad

~~Se asocia con la~~

Entes por promover el desarrollo de la Equidad de Género

Tratado de Equidad de Género



MATRIZ DE PRIORIZACION NECESIDADES PLAN DE DESARROLLO MUNICIPAL 2016-2019

MESA NO. 5

DIMENSION: Acciones de protección social universal.

FECHA: 101 Mayo, 2016 MODERADOR: Pedro Cárdenas

CORREGIMIENTO: Lomitas VEREDAS: Hambronde, El Cedro, Papaya, Lomitas.

PRIORIZACION	FORTALEZAS	DEBILIDADES	PROGRAMA/SUBPROGRAMA
<ul style="list-style-type: none"> Procesos de Formación. 	<ul style="list-style-type: none"> Talento humano. Terranos, terrenos. 	<ul style="list-style-type: none"> Falta de docente accede a la necesidad. Falta de implementos Falta de escenarios. Falta de disposición por parte de los involucrados 	<p>Actividad Física.</p> <p>Y apudamiento</p> <p>del tiempo libre.</p> <p>Conservación y mantenimiento del patrimonio cultural.</p> <p>Sumos diversos escenarios de usos.</p>
<ul style="list-style-type: none"> Generación y record de la cultura mpro 	<ul style="list-style-type: none"> Infraestructura. Normatividad, otros. 	<ul style="list-style-type: none"> Falta de docentes. accede a la necesidad Falta de interés por parte de la comunidad. Falta de capacitación 	<p>Conservación y mantenimiento del patrimonio cultural.</p> <p>Construcción de infraestructuras.</p>
<ul style="list-style-type: none"> Mejoramiento de la infraestructura. 	<ul style="list-style-type: none"> Mano de obra no calificada. 	<ul style="list-style-type: none"> Falta de piedad legalizados. Falta de sentido de pertenencia. 	<p>Construcción de infraestructuras.</p> <p>Cultural y deportiva.</p>



MATRIZ DE PRIORIZACION NECESIDADES PLAN DE DESARROLLO MUNICIPAL 2016-2019

DIMENSION: _____

MESA No. _____

FECHA: _____

MODERADOR: _____

RELATOR: _____

CORREGIMIENTO: _____

VEREDAS: _____

PROGRAMA/SUBPROGRA	DEBILIDADES	FORTALEZAS	PRIORIZACION
Dotación de escenarios deportivos y culturales	Falta de presencia institucional. - Falta de recursos económicos. - Desconocimiento de las rutas.	- Las instituciones.	Dotación deportiva y cultural.

El cambio es ya!



MATRIZ DE PRIORIZACION NECESIDADES PLAN DE DESARROLLO MUNICIPAL 2016-2019

DIMENSION: _____

MESA No. 7

FECHA: _____

MODERADOR: _____

RELATOR: _____

CORREGIMIENTO: LA PLANADA

VEREDAS: El turbio-La Laguna, Versailles, El Eden, Herguaza, San Antonio y el porvenir.

PROGRAMA/SUBPROGRA	DEBILIDADES	FORTALEZAS	PRIORIZACION
Mejoramiento continuo a la gestión Pública	Difícil acceso a la comunicación con los entes gubernamentales	Contamos con un Alcalde accesible y gestor	Realizar concejos comunitarios cada 6 meses.
Gestión financiera	• No contamos con recursos propios como J.A.C. • Falta de conocimiento de las funciones de una J.A.C entre sus miembros	• Existe la J.A.C • Tenemos disponibilidad para trabajar y poder de gestión. • Existe el programa Desarrollo Comunitario	Fortalecimiento de líderes comunitarios y J.A.C en función gubernamental • Gestión para la consecución de recursos para el manejo de la J.A.C.
Fortalecimiento Institucional	Falta de reconocimiento de la J.A.C por política • Falta de incentivos a los miembros de la J.A.C	Contamos con el factor humano entre los miembros de la J.A.C y comunidad Contamos con Admón. Municipal.	Inclusión a la J.A.C en cualquier actividad. • Apoyo Institucional • Reconocimiento anual los miembros de la J.A.C

#El cambio es ya!



MATRIZ DE PRIORIZACION NECESIDADES PLAN DE DESARROLLO MUNICIPAL 2016-2019

DIMENSION: _____ MESA No. 7
 FECHA: _____ MODERADOR: _____ RELATOR: _____
 CORREGIMIENTO: LA PLANADA VEREDAS: El turbio - la laguna - Vaisalles - El eden, Marquez - la laguna - San Antonio - El parvenir.

PROGRAMA/SUBPROGRA	DEBILIDADES	FORTALEZAS	PRIORIZACION
Fortaleciendo la participación.	Falta de presencia Institucional para el Fortalecimiento de líderes y J.A.C	Disponibilidad de los miembros de la J.A.C y la comunidad	Realización de talleres de capacitación y actualización de los J.A.C
Seguridad y confianza.	Falta de presencia de la fuerza pública. -Temas de la comunidad.	Identificación y reconocimiento de la Comunidad	Sustentar ante las (gubernación) ante los gubernamentales por ser de la fuerza pública en manera temporal.

¡No se agurre!

Fortalecimiento institucional

Debilitado

Propio Fort

Participando la comunidad

Falta de presencia institucional para el fortalecimiento de líderes y JAC.

Disponibilidad de los miembros JAC de talleres y capacitación y Actividad JAC. Lideres

Confinada y

Falta de presencia fuera pública y reconocimiento de la comunidad. Falta un Esqueleto Seguridad Comunitario

Identificación y reconocimiento de la comunidad. Gestión entre gobierno y asignación de recursos de la P.O.

Fortalecimiento institucional

Falta de reconocimiento de las JAC. Participación Factor Humano

Inclusión a las JAC en donde actividad de apoyo ins. y/o apoyo ins. Administración Regional y reconocimiento de los miembros

Falta de incentivo a los Pts JAC.

Disponibilidad de los miembros JAC de talleres y capacitación y Actividad JAC. Lideres

Falta de presencia institucional para el fortalecimiento de líderes y JAC.

Identificación y reconocimiento de la comunidad. Gestión entre gobierno y asignación de recursos de la P.O.



MATRIZ DE PRIORIZACION NECESIDADES PLAN DE DESARROLLO MUNICIPAL 2016-2019

DIMENSION:

MESA No. 6

FECHA: 13- marzo / 016. MODERADOR: Ederly Montilla

RELATOR:

CORREGIMIENTO: La Plunada.

VÉREDAS: Furbio, San Francisco, La Marquesa, La Plunada, San Antonio.

PROGRAMA/SUBPROGRA	DEBILIDADES	FORTALEZAS	PRIORIZACION
<u>AGUA:</u>	<ul style="list-style-type: none"> - Falta de personal idóneo para capacitación (C.R.C) y presencia institucional - Falta de recursos económicos para el Sector Medio Ambiente. - Falta de compromiso por parte de la Comunidad. 	<ul style="list-style-type: none"> - Existen fuentes de agua en las zonas - Disponibilidad de la comunidad para trabajar. - Existen zonas verdes para la reforestación. 	<ul style="list-style-type: none"> - Implementar un plan de reforestación en convenio con el municipio de Balboa. - un plan de capacitación municipal en presencia institucional.
	<ul style="list-style-type: none"> - Falta de programas específicos dirigidos al uso racional de agua - Alto % de Leticia Bases. 		<ul style="list-style-type: none"> - presencia continua de la C.R.C. en el MPIO. - proyecto de estufas suficientes Comed.
Gestión del	<ul style="list-style-type: none"> - Falta de implementación de servicios ambientales para el corregimiento. 		
<u>Riesgo</u>	<ul style="list-style-type: none"> - Falta de tratamiento de los aguas servidas en construcción de la planta. 		

#/cambio es ya!



MATRIZ DE PRIORIZACION NECESIDADES PLAN DE DESARROLLO MUNICIPAL 2016-2019

DIMENSION: _____ MESA No. _____
 FECHA: _____ MODERADOR: _____ RELATOR: _____
 CORREGIMIENTO: _____ VEREDAS: _____

PROGRAMA/SUBPROGRA	DEBILIDADES	FORTALEZAS	PRIORIZACION
	<ul style="list-style-type: none"> No hay tratamiento en todas veredas de los aguas servidas. Zonas con alto riesgo de deslizamiento No se tiene en cuenta ningún tipo de estudios para las construcciones. Condiciones de aguas sin conocimiento 	<ul style="list-style-type: none"> Mpio cuenta con oficina de planeación e infraestructura Disponibilidad de la comunidad para trabajos comunitarios Existen procesos de preparación de proyectos para algunas construcciones. 	<ul style="list-style-type: none"> Implementar proyectos de tratamiento de aguas servidas en todas veredas Construcción de la planta de Saneamiento ambiental en corregimiento. Construcción de la PTAR en el corregimiento.
Residuos Sólidos.	<ul style="list-style-type: none"> Falta de coparticipación (un personal de línea). Falta de compromiso de la comunidad. Falta de sitios para disposición de los residuos sólidos. Falta de recursos humanos para el manejo 	<ul style="list-style-type: none"> Existen algunos procesos adelantados. (Mesa R.S.) Existen organizaciones y juntas comunitarias Voluntad de cambio por la comunidad. 	<ul style="list-style-type: none"> Implementación de sitios de disposición final de los residuos sólidos en veredas y corregimiento Mpio. Fortalecimiento y mantenimiento en los procesos que existen en el R.S. Cooperación de las empresas de reciclaje R.S. y reciclaje en el municipio

El cambio es ya!



MATRIZ DE PRIORIZACION NECESIDADES PLAN DE DESARROLLO MUNICIPAL 2016-2019

DIMENSION: Acciones de Protección Social Universal MESA NO: 5º cultura y Deporte
 FECHA: 14-03-2016 MODERADOR: Pedro Calambaz RELATOR: Mayliex Dorado
 CORREGIMIENTO: La Planada VEREDAS: Marquesa, Torbio Povenir, San Antonio

PROGRAMA/SUBPROGRA	DEBILIDADES	FORTALEZAS	PRIORIZACION
	<ul style="list-style-type: none"> • falta de terrenos • legalización de predios • transporte de material • vías de acceso • falta de agua 	<ul style="list-style-type: none"> • Terrenos adecuados • Mano de obra • vías carreteables 	Adecuación, construcción - Infraestructura.
	<ul style="list-style-type: none"> • falta de recursos • falta de capacitación • falta de escenarios • falta de continuidad de los procesos 	<ul style="list-style-type: none"> • Talento humano • Escenarios Deportivos • Ganos de operadores 	Procesos de formación deportivos y/o culturales
	<ul style="list-style-type: none"> • falta de capacitación comunitaria e idonea para el aprovechamiento de las dotaciones • falta de recursos • falta de interés y liderazgo • Ausencia institucional. 	<ul style="list-style-type: none"> • Buen uso de los elementos • capacidad de gestión • Talento humano. • Integración comunitaria. 	Dotación de implementos deportivos y culturales

¡El cambio es ya!



MATRIZ DE PRIORIZACION NECESIDADES PLAN DE DESARROLLO MUNICIPAL 2016-2019

DIMENSION: _____ MESA No. _____
 FECHA: _____ MODERADOR: _____ RELATOR: _____
 CORREGIMIENTO: _____ VEREDAS: _____

PROGRAMA/SUBPROGRA	DEBILIDADES	FORTALEZAS	PRIORIZACION
	<ul style="list-style-type: none"> • falta de recursos • falta de voluntad política • poco interés hacia lo cultural • falta de liderazgo • Desorganización comunitaria 	<ul style="list-style-type: none"> • capacidad de liderazgo • Masificación de eventos • capacidad de gestión 	<p>Apoyo a eventos culturales y deportivos</p>

#Elcambioesya!

mejor participación activa de los niños en las actividades implementadas para Adol.
 de las Deportivas generalmente.
 Monitor Idoneo que fomente los programas colibríes /
 Deportivos
 Implementación de políticas deportivas y culturales
 eventos de promoción y prevención para periodos
 Adol. "Alto nivel"

El Turbio: Mdtiber Dotado

Terminacion de techo de Polideportivo

Graderia para Polideportivo

Formacion de portico.

ampliacion de cancha de Futbol + emallado

instrumentos para grupo de oracion.

Puerta para Polideportivo

LA MARQUEZA
Arlejo Sambon
cc 3217381893

- 1 para una placa polidepropileno
- 2 Dotación implementos Depasfe
- 3 Uniforme
- 4 malla para perfora
- 5 Dotación para cultura y recreación

(oseta comuna)

Apodo Reuentos de Portuos

Emallao Para el Polideportivo

dotacion de implementos de Portuos

Cubierta Para Polideportivo y Lata mincion

Novio 320 640 54 75

Calder

Verda El Porvenir

Vereda San Antonio

Edgar Alberto Coronel

Construcción de polideportivo

Donación de implementos deportivos

y elaboración de artesanías y

cursos de instrumentos musicales

Encuentros deportivos y culturales

nivel municipal



MATRIZ DE PRIORIZACION NECESIDADES PLAN DE DESARROLLO MUNICIPAL 2016-2019

DIMENSION: Infraestructura

MESA No. 2

FECHA: 19 de marzo de 2016 MODERADOR: Ing. Camilo Molino

RELATOR: Jairo Ordano

CORREGIMIENTO: La Planada

VEREDAS: La Planada, El Turbio, Versailles la Cabana, San Antonio, Parvenir, El Edén

PROGRAMA/SUBPROGRA	DEBILIDADES	FORTALEZAS	PRIORIZACION
Ampliación, mejoramiento Mantenimiento y acondicionamiento de vías del Corregimiento: Ampliación de Caminos reales construcción de vías nuevas, Construcción Puentes, V	- Falta de Predios a nombre del Municipio Falta Maquinaria - Falta de recursos (pocas Vías de acceso)	- Mano de obra no calificada - Fácil consecución de predios - Fácil consecución de Materiales de afirmado	- Ampliación, mejoramiento Vía La planada el turbio - Muro de contención, Vía Salida a la Bermeja - Ampliación mejoramiento Vía San Antonio Puentes - Gestionar recursos
Construcción, mejoramiento de acueductos, ampliación	- Falta de predios para la construcción de acueductos - Falta de recursos - No hay estudios y diseños adelantados	- Mano de obra no calificada - Fácil consecución de terrenos para la construcción de acueductos - Hay acueductos en construcción	- Construcción de acueductos - Apoyo en formulación de Proyectos de construcción de acueductos
Sanecimiento básico construcción mejoramiento y ampliación de alcantarillado	- Falta de predios para la construcción de alcantarillado	- Mano de obra no calificada - Fácil consecución de terrenos para la construcción de alcantarillados	Construcción de alcantarillado en centros poblados y veredales Ampliación y mejoramiento de alcantarillado de la cabecera Corregimiento Pfar - Apoyo en la formulación de Proyectos Gestionar Proyecto:

El cambio es ya!



MATRIZ DE PRIORIZACION NECESIDADES PLAN DE DESARROLLO MUNICIPAL 2016-2019

DIMENSION: _____ MESA No. _____
FECHA: _____ MODERADOR: _____ RELATOR: _____
CORREGIMIENTO: _____ VEREDAS: _____

PROGRAMA/SUBPROGRA	DEBILIDADES	FORTALEZAS	PRIORIZACION
Ampliación de redes eléctricas		Hay redes de tención en todo el corregimiento	Cobertura o Ampliación domiciliaria - Alumbrado público
Construcción y Mejoramiento de vivienda	Falta de recursos Propios Falta de proyectos de Construcción y Mejoramiento Falta de Predios adecuados y Propios	Aporte de mano de obra no calificada de la comunidad - Falta consecución de predios adecuados	- Gestionar Programas de construcción de mejoramiento de viviendas - Gestionar recursos

¡Ya se cambia ya!



MATRIZ DE PRIORIZACION NECESIDADES PLAN DE DESARROLLO MUNICIPAL 2016-2019

DIMENSION: SOCIAL

MESA No. 3

FECHA: 14 MARZO - 16 MODERADOR: ING. JAVIER UGUA

RELATOR:

CORREGIMIENTO: VEREDAS:

PROGRAMA/SUBPROGRA	DEBILIDADES	FORTALEZAS	PRIORIZACION
* Universalización cobertura Permanencia y deserción	* Cabana, Marguessa, Tabio San Antonio sin profesores	Se cuenta con estudiantes	Nombrar profesores que sea de planta en lo posible.
calidad	Falta responsabilidad y sentido de pertenencia y etica profesional por parte de los profesores	se cuenta con una buena formación en el nucleo familiar. - Se cuenta con algunos profesores	Nombrar profesores de planta.
Movilidad y dotación	- Falta dotación de laboratorio de química y física. - Falta dotación de computadora internet, video beam - falta transporte escolar	- hay ^{vias} acceso a los centros educativos - hay mucho transporte - hay algunos equipos funcionales.	Mejorar y Complementar la movilidad y transp. escolar. dotar de equipos y material didáctico.

El cambio es ya!



MATRIZ DE PRIORIZACION NECESIDADES PLAN DE DESARROLLO MUNICIPAL 2016-2019

DIMENSION: SOCIAT

MESA No. 3

FECHA: 14 MARZO 16 MODERADOR: ING. JAVIER UGUA

RELATOR:

CORREGIMIENTO: LA PLACADA

VEREDAS:

PROGRAMA/SUBPROGRA	DEBILIDADES	FORTALEZAS	PRIORIZACION
Infraestructuras Educativas	<ul style="list-style-type: none"> - falta de Restaurantes, escaleras, aulitas, Salas de internet. - falta de baterias sanitarias polideportivos. - Centros educativos en mal estado. 	<ul style="list-style-type: none"> - hay aulas, restaurantes en buenas condiciones. - hay oferta nacional para construcción y mejoramiento de infraestructura de educación. 	<p>Construcción, adecuación y mantenimiento de la infraestructura de educación.</p>
Formación Técnica y Profesional.	<ul style="list-style-type: none"> - falta de recursos económicos para continuar con la educación superior. 	<ul style="list-style-type: none"> - se cuenta con el SENA. 	<p>Aumentar y mantener la oferta de oportuni- de educación técnica y superior.</p>

El cambio es ya!



MATRIZ DE PRIORIZACION NECESIDADES PLAN DE DESARROLLO MUNICIPAL 2016-2019

DIMENSION: Acciones para protección Social Universal

MESA No: 4

FECHA: 14 marzo de 2016 MODERADOR: Carolina Lozano

RELATOR: Luz Patricia Jimbachi

CORREGIMIENTO: La Planada

VEREDAS:

PROGRAMA/SUBPROGRA	DEBILIDADES	FORTALEZAS	PRIORIZACION
Balboa Sana, Inclusiva y Equilibrada	<ul style="list-style-type: none"> - Falta personal que trabaje con personas discapacitadas, adulto mayor, MRA - Falta incentivo de Deposte en el genero femenino - Falta Dotación implemento de auxilio 	<ul style="list-style-type: none"> - Personal Humano - Polideportivos. 	<ul style="list-style-type: none"> - Personal idoneo para que motive, oriente y capacite a la población discapacitada, adulto mayor - Dotación implemento de auxilio
Calidad	<ul style="list-style-type: none"> - Negligencia médica en el Hospital - Ausencia lideres en Salud - Personas <u>no</u> afiliadas al regimen subsidiado - Falta auxiliares de enfermería en el puesto de Salud 	<ul style="list-style-type: none"> - Contar con un Hospital - Contar con un regimen subsidiado - Secretaria de Salud - Contar con un puesto de Salud: 	<ul style="list-style-type: none"> - 2 auxiliares de enfermería en el puesto de Salud - Dotación de Insumos en el puesto de Salud
	<ul style="list-style-type: none"> - Falta Dotación Centro de Salud - Falta Oportunidad prestación del Servicio de Salud (Ordenes de apoyo, ambulancias) 		<ul style="list-style-type: none"> - Oportunidad en el servicio de salud, (ambulancias, ordenes de apoyo)

El cambio es ya!



MATRIZ DE PRIORIZACION NECESIDADES PLAN DE DESARROLLO MUNICIPAL 2016-2019

DIMENSION: _____ MESA No. _____
FECHA: _____ MODERADOR: _____ RELATOR: _____
CORREGIMIENTO: _____ VEREDAS: _____

PROGRAMA/SUBPROGRA	DEBILIDADES	FORTALEZAS	PRIORIZACION
	<ul style="list-style-type: none"> - No hay periodicidad en las brigadas de salud - Falta personal capacitado en primeras auxilios - Falta pronta atención en el hospital de curación de las veredas 		
<ul style="list-style-type: none"> - Primera Intención, Intencas y Adolescencia - Familia 	<p>Veredas</p> <ul style="list-style-type: none"> - Falta motivación de parte en adolescentes, desperdichamiento tiempo libre - No hay psicólogo que oriente a los jóvenes 	<ul style="list-style-type: none"> - Continuar con el Plan de Intervención Colectiva PIC - Psicólogo en el Colegio de la plenada 	<ul style="list-style-type: none"> - Fortalecer la Educación Sexual y reproductiva - Por medio del PIC y Comisaria de familia, Programa de promoción y
	<ul style="list-style-type: none"> - Consumo SPA - Embarazo en Adolescentes - Falta motivación para asistir al colegio - Trabajo infantil - Desconocimiento Derechos y Deberes 	<ul style="list-style-type: none"> - Comisaria de Familia - Instituto Colombiano de Bienestar Familiar (ICBF) 	<ul style="list-style-type: none"> - Prevenir consumo de SPA - Fortalecer las lazos familiares - Falta de Operatividad eficaz de los entes responsables competentes en el tema de denuncias
	<p>Violencia Intrafamiliar</p> <p>Falta Operatividad eficaz en los entes responsables de denuncias</p> <p>El cambio es ya!</p>		

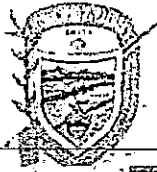


MATRIZ DE PRIORIZACION NECESIDADES PLAN DE DESARROLLO MUNICIPAL 2016-2019

DIMENSION: ~~COMPETITIVIDAD Y DESARROLLO~~ MESA No. 1
 FECHA: Marzo 14-2016 MODERADOR: José D. Zedillo RELATOR:
 CORREGIMIENTO: La Planada VEREDAS: San Teo, San Antonio, Tenorio, Jorcalles, Planada, La Laguna, La Cebana, La Marquesa, El Turbio.

PROGRAMA/SUBPROGRA	DEBILIDADES	FORTALEZAS	PRIORIZACION
Seguridad Alimentaria	<ul style="list-style-type: none"> - Pérdida de cultura para la implementación de proyectos de seguridad alimentaria. - Bajas recursos económicos - Escasa asistencia técnica - Presencia de plagas y enfermedades 	<ul style="list-style-type: none"> - Terranos - Disponibilidad de agua - Capacidades para desarrollar un producto - Presencia institucional 	<ul style="list-style-type: none"> - Implementación de sistemas mixtos de producción para la seguridad alimentaria
Gestión de unidades productivas hacia la competitividad	<ul style="list-style-type: none"> - Escasos canales de comercialización - Bajas disponibilidad de agua - Escasa asistencia técnica - Poca diversificación productiva - Alta incidencia de plagas y enfermedades 	<ul style="list-style-type: none"> - Diversidad de pisos férrimos - Terranos - Factor humano - Conocimientos empíricos - Presencia institucional - Grupos productivos organizados entre la producción 	<ul style="list-style-type: none"> - Implementación de proyectos de diversificación - Fortalecimiento AT y apoyo financiero para desarrollo productos productivos - Abrir canales de comercialización establecimiento de precio

¡El cambio es ya!



MATRIZ DE PRIORIZACION NECESIDADES PLAN DE DESARROLLO MUNICIPAL 2016-2019

DIMENSION: Campo Humano y Desarrollo MESA No. 1
FECHA: Marzo 14. 2016 MODERADOR: Josue S. Rodriguez RELATOR:
CORREGIMIENTO: Lz Planadz VEREDAS: San Teo, San Antonio, Povenir, Versailles, Planadz, La Laguna, Caboto, Mariposa, El Turbio,

PROGRAMA/SUBPROGRA	DEBILIDADES	FORTALEZAS	PRIORIZACION
<u>Tutela de campesinos propietarios</u>	<u>alto numero de predios sin legalizar</u> <u>Descuido</u> <u>Bajo recursos económicos para asumir costos notariales</u>	<u>Existen un programa Nacional de Formación de Tierra</u> <u>Desco de legalizar</u>	<u>Gestiona que ante los Ministros para que el programa se implemente en el Municipio</u>
<u>Asociatividad para el desarrollo del campo</u>	<u>individualismo mercado</u> <u>Bajo cultura de iniciativas</u> <u>Proceso Organizativa</u>	<u>Existe la Voluntad para organizarse</u> <u>existe recurso humano</u> <u>hay una organización y grupos de trabajo con febricia</u>	<u>Proceso de sensibilización a la comunidad en proceso productivo</u> <u>Fortalecer a la organización y grupos existentes</u>
<u>Balboa Destino turístico</u>	<u>no se tiene identidad</u> <u>Bajo planeamiento de sitios potenciales turísticos</u>	<u>Cerro y la laguna California</u>	<u>Iniciativa gubernamental para el planeamiento de cerro California la laguna</u>

#El cambio es ya!

PROGRAMA/SUBPROGRAMA	DEBILIDADES	FORTALEZAS	PRIORIZACION
COBERTURA Y CALIDAD	<ul style="list-style-type: none"> • Deficiente prestación en los trámites de órdenes de apoyo por parte de la EPS. • Deficiente atención en la prestación del servicio (IPS local). • No hay oportunidad de brigadas de salud en la zona periférica. • Falta de oportunidad en la prestación del servicio de ambulancia. • Falta de personal de salud suficiente en el hospital. 	<ul style="list-style-type: none"> • Tenemos una EPS la cual nos presta un servicio y la secretaria de salud municipal es quien realiza las auditorias. • Contamos con un Hospital (IPS). • Hay ambulancia. • Potencial Humano. • Contamos con la secretaria de Salud Municipal. 	<ul style="list-style-type: none"> • Infraestructura física del hospital (Ampliación). • Viabilidad para adquisición de una nueva ambulancia. • Capacitar y dotar en primeros auxilios.
	<ul style="list-style-type: none"> • Falta de Botiquines en las veredas • Falta de capacitación en primeros auxilios. 	<ul style="list-style-type: none"> • Existe infraestructura física pero no es la adecuada, 	
	<ul style="list-style-type: none"> • Deficiente infraestructura física 		

• No hay servicio de

	<ul style="list-style-type: none"> • Consumo de sustancias psicoactivas 		
PRIMERA INFANCIA, INFANCIA Y ADOLESCENCIA.	<ul style="list-style-type: none"> • Falta de responsabilidad de los padres.(autoridad) 		
	<ul style="list-style-type: none"> • Acceso carnal violento y abuso. • Jóvenes en establecimientos públicos no autorizados (discotecas) • Inducir a las jóvenes a trabajo sexual. • Abandono infantil • Embarazo en adolescente • Desescolarización • Trabajo infantil • Falta de motivación para la sana diversión • Falta el comité de Convivencia Escolar 	<ul style="list-style-type: none"> • Se cuenta con la Comisaria de familia. • Se cuenta con el trabajo articulado del PIC. • Psicorientadores en el colegio. • Instituciones educativas • Apoyo de Instituto Colombiano de Bienestar Familiar. 	<ul style="list-style-type: none"> • Trabajo articulado con el PIC , en sus diferentes dimensiones • Socializar rutas de atención integral. • Hogares de paso
	<ul style="list-style-type: none"> • Falta de hogares de paso • Falta de policía de Infancia y Adolescencia • Falta de aprovechamiento del tiempo libre. 		

	<p>del hospital.</p> <ul style="list-style-type: none"> • No hay servicio de rayos X. 		
		<ul style="list-style-type: none"> • Hay unos recursos 	
<p>BALBOA SANA, INCLUSIVA Y SALUDABLE</p>	<ul style="list-style-type: none"> • No hay programas de inclusión para la población adulta mayor y discapacidad. • Falta de personal para incentivar el deporte. • Falta dotación de implementos deportivos. • Falta de capacitación en equidad de género. (Mujeres) • Diabetes, dengue, hipertensión arterial. (Enfermedades crónicas). 	<p>para el plan de intervenciones colectivas (PIC).</p> <ul style="list-style-type: none"> • Dependencia de recreación, cultura y deporte que hace parte de la Alcaldía Municipal. • Potencial humano • Interés de la comunidad- Empoderamiento. • Contamos con el programa estilo de vida saludable, el cual puede ayudar a la población a mejorar sus condiciones y calidad de vida. 	<ul style="list-style-type: none"> • Trabajo articulado del plan de intervenciones colectivas (PIC) en todas sus dimensiones: estilos de vida saludable, enfermedades crónicas, salud oral, personas en estado de discapacidad, equidad de género, adulto mayor. • Dotación de insumos y elementos deportivos
	<ul style="list-style-type: none"> • Salud Oral deficiente. 	<ul style="list-style-type: none"> • Contamos con el ... programa de salud oral por medio del plan de intervenciones colectivas. 	

	<ul style="list-style-type: none"> • Maltrato infantil • Violencia intrafamiliar 		
FAMILIA	<ul style="list-style-type: none"> • Falta acompañamiento institucional (Descentralización territorial) 	<ul style="list-style-type: none"> • Fortalecimiento de la escuela de padres por parte de las instituciones educativas. 	<ul style="list-style-type: none"> • Fortalecimiento de la escuela de padres con personal idóneo.
	<ul style="list-style-type: none"> • Desconocimiento de derechos y deberes como familia. • Falta de atención de los padres hacia los hijos. • Negligencia de las entidades territoriales (fiscalía, policía...) 	<ul style="list-style-type: none"> • Fiscalía • Comisaría de familia 	<ul style="list-style-type: none"> • Proactividad de los ente: territoriales competente (fiscalía, policía)



MATRIZ DE PRIORIZACION NECESIDADES PLAN DE DESARROLLO MUNICIPAL 2016-2019

DIMENSION: Recreación, Cultura y deporte

FECHA: 16 - marzo - 2016 MODERADOR: Pedro Colombres

RELATOR: Daniela Gomez

CORREGIMIENTO: VEREDAS:

MESA No. 5

PROGRAMA/SUBPROGRAMA	DEBILIDADES	FORTALEZAS	PRIORIZACION
	<ul style="list-style-type: none"> • Falta de legalización de predios. • Falta de recursos. • Falta de organización comunitaria. • Falta de gestión. • Falta de terrenos adecuados. 	<ul style="list-style-type: none"> • Predios legalizados. • Mano de obra no calificada. • Oferta institucional. 	<p>1) Construcción, Adecuación y ó mejoramiento de infra estructura deportiva.</p>
	<ul style="list-style-type: none"> • Falta de Profesionales. • Falta de recursos. • Falta de esquelas de forma. • Falta de implementos. • Falta de esenencia. 	<ul style="list-style-type: none"> • Fleno humano. • Ganos de sistemas. • Motivación. • Trabajo, organización comunitaria. • Buen use y aprovechamiento. 	<p>2) Procesos de formación deportiva y cultural.</p>
	<ul style="list-style-type: none"> • Falta de recursos. • Ausencia institucional. 	<ul style="list-style-type: none"> • Apoyo institucional. • Comunidades organizadas. 	<p>2) Dotación de implementos deportivos y culturales</p>
	<ul style="list-style-type: none"> • Falta de gestión. • mal manejo de recursos. 		

¡ Cambios por siempre!



MATRIZ DE PRIORIZACION NECESIDADES PLAN DE DESARROLLO MUNICIPAL 2016-2019

DIMENSION: _____ MESA No: _____
 FECHA: _____ MODERADOR: _____ RELATOR: _____
 CORREGIMIENTO: _____ VEREDAS: _____

PROGRAMA/SUBPROGRA	DEBILIDADES	FORTALEZAS	PRIORIZACION
	<ul style="list-style-type: none"> Falta de recursos Ausencia institucional Desorganización comunitaria Falta de adecuación de escenarios Vías de acceso 	<ul style="list-style-type: none"> Organización comunitaria Apoyo institucional Motivación Capacidad de gestión Liderazgo 	4) Apoyo a eventos deportivos y culturales.
	<ul style="list-style-type: none"> Falta de recursos Ausencia institucional Falta de adecuación de escenarios Vías de acceso 	<ul style="list-style-type: none"> Organización comunitaria Apoyo institucional Motivación Capacidad de gestión Liderazgo 	5) Masificación Deportiva y cultural.

#El cambio es ya!



MATRIZ DE PRIORIZACION NECESIDADES PLAN DE DESARROLLO MUNICIPAL 2016-2019

DIMENSION: Formando Capital Humano en Ambiente Seguro MESAS NO. 3
FECHA: 16-03-2016. MODERADOR: ULISES ORLANDO BAMBAGIE RELATOR:
CORREGIMIENTO: CABECERA MUNICIPAL VEREDAS:

PROGRAMA/SUBPROGRA	DEBILIDADES	FORTALEZAS	PRIORIZACION
Calidad Pertinencia Permanencia	• No se cuenta con un funcionario o enlace encargado del sector educativo en el municipio.	• Alcaldía y sus funcionarios.	Asignación del coordinador o enlace encargado de educación a nivel municipal *
	no existen estadísticas reales matrícula y personal docente matrícula tiempo	Rectores y Directores. padres plia. *	Creación del comité de apoyo quienes lideraciones del sector educativo • Creación del PEI mf
Talento Humano Calidad	• Degradación Escolar. • Traslado escolar por falta de docentes	• Hay estudiante. • Tomas Infraestructura. • Catedra para la paz *	Gestión del Alcalde por exigir al MEN nombramiento en propiedad de docentes de tiempo completo con apoyo padres familia estudiantes

#El cambio es ya!



MATRIZ DE PRIORIZACION NECESIDADES PLAN DE DESARROLLO MUNICIPAL 2016-2019

DIMENSION:

MESA No. 3

FECHA: 16-03-2016

MODERADOR: ULISES ORLANDO BAMBAGIE

RELATOR:

CORREGIMIENTO: CABECEZA MUNICIPAL.

VEREDAS:

PROGRAMA/SUBPROGRA	DEBILIDADES	FORTALEZAS	PRIORIZACION
	<ul style="list-style-type: none"> • falta la legalización de predios. • f 	<ul style="list-style-type: none"> • Tenemos los lotes 	<ul style="list-style-type: none"> • Legalización de predios • Estrategias para la matrícula a nivel mpa mediante incentivos al estudiante.
		<ul style="list-style-type: none"> • Programas del estado 	<ul style="list-style-type: none"> • Generar incentivos al estudiante que (pase) a la educación técnica tecnológica y universitaria. Embogada estudiantil, Arte
			<ul style="list-style-type: none"> • Programa regio
			<ul style="list-style-type: none"> • Transparencia Escolar • Gestión alimentaria • Escolar Bachiller

#El cambio es ya!



MATRIZ DE PRIORIZACION NECESIDADES PLAN DE DESARROLLO MUNICIPAL 2016-2019

DIMENSION:

MESA No. 2

FECHA: 16-03-2016

MODERADOR: Oliver Orlando Bamboque

RELATOR:

CORREGIMIENTO: CABECERA MPAL

VEREDAS:

PROGRAMA/SUBPROGRA	DEBILIDADES	FORTALEZAS	PRIORIZACION
Infraestructura	<ul style="list-style-type: none"> • Malas condiciones en la Infraestructura. • No hay proyección Educativa. 	<ul style="list-style-type: none"> • Contamos con la Infraestructura. • Lotes de terreno • Infraestructura. 	<ul style="list-style-type: none"> • Pavaseo: • Potrero Largo: Cerramiento de la escuela. • Creste Gallo: Adecuación de la Sala de comput • Pradera: Cerramiento
	Tener en cuenta matrícula y proyección Educativa para	Y estudiantes	de la Escuela.
	la construcción		<ul style="list-style-type: none"> • Mirador: Cerramiento o emballado de la ELa. • Esperanza: Construcción de una bodega para almacenamiento de dotación escolar. • Creste Gallo: Cerramiento de la ELa. • Tachala: Construcción del restante escolar.

#/cambio es ya!




MATRIZ DE PRIORIZACION NECESIDADES PLAN DE DESARROLLO MUNICIPAL 2016-2019

DIMENSION: _____ MESA No. 2
 FECHA: _____ MODERADOR: OLSO ORLANDO BAMBAGUE RELATOR: _____
 CORREGIMIENTO: BALBOA CABECERA LOCAL VEREDAS: _____

PROGRAMA/SUBPROGRA	DEBILIDADES	FORTALEZAS	PRIORIZACION
<u>Infraestructura</u>	<u>Mala condición</u>		<ul style="list-style-type: none"> • Guaduales: Construcción de pozo séptico. • Campo Bello Bajo: Adecuación de Balcas Sanitarias • Campo Bello Alto: Mejoramiento en la Escuela.
			<ul style="list-style-type: none"> - Galería. Terminación de restaurante escolar, - Guaduales, terminación muro de contención
			<u>legalización p.u. Escuelas</u>

#1-cambio es ya!



MATRIZ DE PRIORIZACION NECESIDADES PLAN DE DESARROLLO MUNICIPAL 2016-2019

DIMENSION:

MESA No. 3

FECHA: 16-03-2016

MODERADOR: ULISES ORLANDO BARRAGUE

RELATOR:

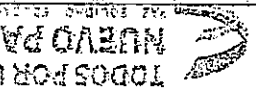
CORREGIMIENTO: CABECERA MUNICIPAL VEREDAS:

PROGRAMA/SUBPROGRA	DEBILIDADES	FORTALEZAS	PRIORIZACION
			<ul style="list-style-type: none"> *Ti pequeño Mundo: Construcción de la sede. *Marco A. Bolaños: <ul style="list-style-type: none"> • Emallado • Filtros para aguas no san • Adecuación de espacios recreativos.
			<ul style="list-style-type: none"> *Santa Teresita <ul style="list-style-type: none"> • Dotación y mejoramiento de la Biblioteca. • Adecuación de espacios recreativos. • Rempla para estudio con discapacidad.
			<ul style="list-style-type: none"> *Colegio Vasco N. Balboa <ul style="list-style-type: none"> • Auditorio. • Cancha Polifuncional • Biblioteca construcción • 4 aulas. • Emallado

#El cambio es ya!



MATRIZ DE PRIORIZACION NECESIDADES PLAN DE DESARROLLO MUNICIPAL 2016-2019




TODO POR UN
 NUEVO PAIS

DIMENSION: Infraestructura
 FECHA: 16/MAR/16
 MODERADOR: Mg. Javier Oviedo
 RELATOR: Alberto Muñoz
 VEREDAS: El divisor, Guacalito, Sanabria La Saboya, el fero
 CORREGIMIENTO: Balboa - Cauca

MESA NO. 2

PROGRAMA/SUBPROGRAMA	DEBILIDADES	FORTALEZAS	PRIORIZACION
* Mejoramiento de caminos - Fomento y adreca- cion de vics. Vics para la integracion	* Falta de recursos * Falta de legalizacion predio * Falta de maquinaria * Falta de conducir vics * Falta de acompañamiento * Falta de personal * Falta de actura vics	* Existe proyecto ONG Acciones Unidos FASE I Vta Mirador - la Cabana * Mano de obra no calificada (mingos) * Cantales * Asfalto - Colibrari Saboya - Colibrari * Asfalto de vics Municipio de Balboa de vics rurales y coll. de vics rurales y coll.	PRIORIZACION
	* Falta de obra de carrete * Calle en mal estado	* Administracion municipal Bicos del Pto - Indeter Balboa - Buena Vista, Ex La Morquera - Buena Vista Campo bello bajo - Indeter La Campina - El Pachave Primavera - Caste gallo San Fernando - Indeter	
		Villanueva Baja - Villanueva Miravalle - a Balboa	
		Castro gallo - Campesal doaguna, Posquera Baja El divisor - Villanueva	

El cambio es ya!



UBICA DE COLOMBIA
 DEPARTAMENTO DEL CAUCA
 MUNICIPIO DE BALBOA
 ALCALDIA MUNICIPAL
 NIT. 891300869-1

MATRIZ DE PRIORIZACION NECESIDADES PLAN DE DESARROLLO MUNICIPAL 2016-2019

DIMENSION: Infraestructura

FECHA: 16 Mayo

MODERADOR: Abg. Javier Ojeda

RELATOR: Albeiro Muñoz

CORREGIMIENTO: Isobaco (Esp. Bal) VEREDAS: El Suiso, Guadalupe, Dorabira, La Sabana, El Hotel, La Primavera, Creste Gallina, Ferrando, Barroverde

MESAS NO:

2

TODOS POR UN
 NUEVO PAI

PROGRAMA/SUBPROGRAMA	DEBILIDADES	FORTALEZAS	PRIORIZACION
----------------------	-------------	------------	--------------

			* Aportura de v. to Uba Villa del Sur - Mafeder
--	--	--	--

* Infraestructura para la producción y almacenamiento de agua y Comunal	* Falta de coberturas baterías sompificaron * Falta construcción y mantenimiento de unidades * Falta cobertura de atropello rillado y mangas de gases lluros	* Existe proyecto de optimización sistema de abastecimiento Cabecera (Pajal. rresro del alcantillado Cabecera impal. * Existen acueductos en Cabecera impal. * Ampliación cobertura baterías sompificaron.	* Elaboración y gestión del alcantillado del plan secundario de abastecimiento de agua. * Construcción y mantenimiento de vivienda (VLS) * Construcción y mantenimiento de sistema de tratamiento de agua servidos: * Construcción y mantenimiento de acueductos rurales.
--	--	--	---

	* Falta construcción y mantenimiento y adecuación de acueductos rurales y municipal * Mal manejo de aguas servidas. * Falta de Puertas Pequeñas rurales distribuidas.	* Disponibilidad factor humano. * Falta construcción y mantenimiento de vivienda (VLS) * Construcción y mantenimiento de sistema de tratamiento de agua servidos: * Construcción y mantenimiento de acueductos rurales.	* Impiementación. Buen
--	---	---	------------------------

* Impiementación. Buen
 Pequeñas rurales distribuidas.
 * Falta de Puertas Pequeñas rurales distribuidas.

#/cambio es ya!



USUCA DE COLOMBIA
 DEPARTAMENTO DEL CAUCA
 MUNICIPIO DE BALBOA
 ALCALDIA MUNICIPAL
 MTT. 89130859-1

MATRIZ DE PRIORIZACION NECESIDADES PLAN DE DESARROLLO MUNICIPAL 2015-2019

DIMENSION: Infraestructura
 FECHA: 15/11/15
 MODERADOR: Arq. David Quijé
 RELATOR: Alberto Muñoz
 MESA NO. 2
 VEREDAS: El Dorso, Guadalupe, Sanabria y Saboga el Viejo
 CORREGIMIENTO: Balboa

La Pimentera, Cristóbal, San Fernando, Tormenta

PROGRAMA/SUBPROGRAMA	DEBILIDADES	FORTALEZAS	PRIORIZACION
3) Servicio Público Domiciliario	* Mala Calidad del Servicio (aseo, servicio de energía y acueducto) * Falta de cobertura de redes eléctricas en barrios y veredas	* Existen proyectos radicados en EPMCT de servicios. * Existe proyecto radicado en EPMCT en mal estado	Ampliación de la Red Eléctrica en los barrios y veredas Cambio de estado en mal estado
	barrios y veredas * Reductura en mal estado	Servicio de la agua - recolección de residuos sólidos	Barríos y veredas * Apropiación de murallas la exigencia de mejorar el estado acueducto y energía

#/ cambio es pal

TODOS POR UN
 NUEVO PAI



MATRIZ DE PRIORIZACION NECESIDADES PLAN DE DESARROLLO MUNICIPAL 2016-2019

DIMENSION: Competitividad y Desarrollo

MESA No. 1

FECHA: Marzo 2016, 2016

MODERADOR: Jesús S. Rodríguez

RELATOR: José Enrique Salcedo

CORREGIMIENTO: Zincento

VEREDAS:

PROGRAMA/SUBPROGRA	DEBILIDADES	FORTALEZAS	PRIORIZACION
Soberanía Alimentaria	<ul style="list-style-type: none"> - Pérdida de Semillas Tradicionales - Bajas recursos Económicos - Falta de cultura en implementación de proyectos de seguridad alimentaria - baja disponibilidad de agua - Inconocimiento Manejo agua 	<ul style="list-style-type: none"> - Disponibilidad de la tierra - Recurso humano - Existencia de productos = especies tradicionales. - Existe Asistencia técnica - Existencia de Mercado para excedentes 	<ul style="list-style-type: none"> - Implementación de un evento anual (día campo de intercambio de semillas y semillas en certales) - Promover los mercados campesinos y convivir con instituciones
	<ul style="list-style-type: none"> - desconocimiento de los valores nutricionales de los productos autóctonos. - baja cobertura de asistencia técnica - desconocimiento de formas de preparación de productos tradicionales 		<ul style="list-style-type: none"> - Promover la industrialización de productos autóctonos. - Formulación y gestión de proyectos (en grado y transformación y cadenas productivas).
	<ul style="list-style-type: none"> - Acceso a vías (baja accesibilidad) 		

El cambio es ya!



MATRIZ DE PRIORIZACION NECESIDADES PLAN DE DESARROLLO MUNICIPAL 2016-2019

DIMENSION: Competitividad y Desarrollo MESA No. 1
 FECHA: Marzo 16-2016 MODERADOR: José D. Rodríguez RELATOR: Leidy Salas
 CORREGIMIENTO: Zona Centro VEREDAS: 1

PROGRAMA/SUBPROGRA	DEBILIDADES	FORTALEZAS	PRIORIZACION
Gestión de Unidades Productivas	<ul style="list-style-type: none"> - No hay reconocimiento del campesino en la ley. - No hay procesos de industrialización. - Inestabilidad de precios de los productos Agrícolas. - Escasa Infraestructura en beneficio y Secado del Café. 	<ul style="list-style-type: none"> - Existencia de organizaciones productivas que buscan Mercados Internacionales. - Existencia de grupos para apoyar a la tienda campesina. - Existencia de Círculos (Café, caña, banana, plátano, Cordero, etc.). - Capital Humano. - Existencia de la tierra. - Conocimientos empíricos y tecnológicos. 	<ul style="list-style-type: none"> - Sensibilización de cultivos de la Unidad Productiva (Pajareros y aguacates). - Implementación de Proyectos de Aprendizaje por Experiencia. - Sensibilización hacia el inicio y finalización de procesos productivos. - Continuar buscando para mejoramiento de la Infraestructura (Beneficio y Secado).
	<ul style="list-style-type: none"> - Características del Café que mejoran el precio del Café. 	<ul style="list-style-type: none"> - Existen Organizaciones Sociales y Campesinas. 	<ul style="list-style-type: none"> - Implementación de un hábitat de cultivos para café (4 parcelas). - Estar en contacto con un profesional en esta área.
	<ul style="list-style-type: none"> - Baja labor en apoyo al Sector Cafetero Integral. - Escasas Canales de Comercialización. - Baja labor en asistencia técnica. 		

#/ cambio es ya!